

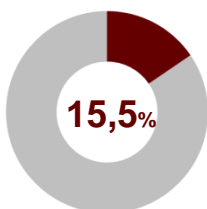
Panorama geral



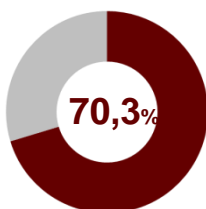
Criação
Lei nº 7.827 de 27/09/1989



Última alteração
Resolução Condel / Sudene nº 150 de 13/12/2021



do território brasileiro



do território nordestino



11 estados

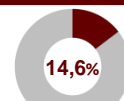


1.427 municípios

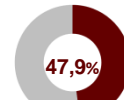


31,2

Milhões de pessoas



população Brasil



população Nordeste

Distribuição por estados

Piauí

215 municípios
229,8 mil km²
3,2 milhões de pessoas

Maranhão

16 municípios
27,6 mil km²
720,6 mil pessoas

Bahia

283 municípios
480,9 mil km²
7,6 milhões de pessoas

Minas Gerais

209 municípios
217,8 mil km²
3,5 milhões de pessoas

Ceará

171 municípios
146,0 mil km²
5,8 milhões de pessoas

Rio Grande Norte

141 municípios
48,8 mil km²
1,9 milhões de pessoas

Paraíba

188 municípios
51,2 mil km²
2,5 milhões de pessoas

Pernambuco

137 municípios
88,2 mil km²
4,7 milhões de pessoas

Alagoas

38 municípios
12,5 mil km²
724,5 mil pessoas

Sergipe

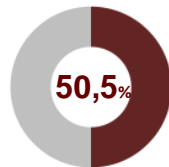

23 municípios
10,7 mil km²
519,0 mil pessoas

Espírito Santo

6 municípios
5,4 mil km²
133,0 mil pessoas

Semiárido Baiano

7,6
milhões de pessoas



da população Bahia



283 municípios
22 territórios de identidade



85,2%
território baiano

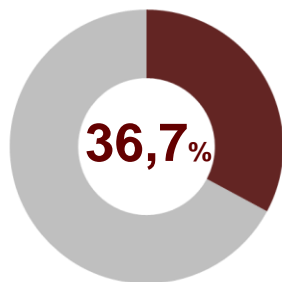


R\$ **107,7** bi
PIB de 2019



R\$ **14.228,36**
PIB per capita 2019

Participação do Semiárido na Produção Setorial da Economia Baiana



de participação no PIB da Bahia em 2019



66,7% da agropecuária da Bahia



28,4% da indústria da Bahia

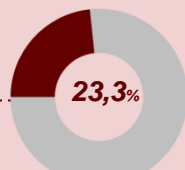


38,6% dos serviços da Bahia

Mercado de trabalho

739
Mil

empregos formais em 2020



Dos empregos formais no Semiárido em 2020

Participação do estoque de emprego formal por setor de atividade econômica em 2020



Extrativa mineral
10,7 mil empregos / 39,9%



Comércio
168,4 mil empregos / 25,0%



Indústria de transformação
85,4 mil empregos / 20,8%



Serviços
162,4 mil empregos / 21,2%



Serv. Industriais Util. Pública
6,4 mil empregos / 25,2%



Administração Pública
223,5 mil empregos / 22,6%



Construção civil
29,4 mil empregos / 27,2%



Agropecuária / ext. vegetal
53,5 mil empregos / 31,9%

Indicadores sociais



Mortalidade infantil

13,9

mortes a cada 100 mil nascidos vivos em 2020



Leitos Hospitalares

13.659

Leitos

1,8

a cada mil habitantes em 2021



Médicos

7.285

Profissionais

1,0

a cada mil habitantes em 2021



Equipes de PSF

4.953

Equipes



Cobertura de PSF