



BOLETIM MARÇO/2021

CESTA BÁSICA DE FEIRA DE SANTANA AUMENTA 0,22%

A ração essencial mínima, definida pelo Decreto-Lei Nº 399, de 30 de abril de 1938, que estabelece 12 produtos alimentares (arroz, feijão, farinha, carne, tomate, banana, óleo, café, leite, açúcar, pão e manteiga) e suas respectivas quantidades, **passou a custar R\$ 415,27 no mês de março de 2021**, em Feira de Santana. Este valor representa um aumento de 0,22% em comparação ao mês de fevereiro 2021. Quando observado o primeiro trimestre do ano (janeiro a março) a cesta acumula aumento de 0,92%.

Tabela 1 - Custo da cesta básica em Feira de Santana/Ba, março de 2021

Produto	Preço médio (R\$)	Quantidade	Custo (R\$)	Tempo de Trabalho Necessário	Varição Mensal (%)
Açúcar (kg)	2,95	3 kg	8,85	1h 54min	0,34
Arroz (kg)	4,94	3,6 kg	17,78	3h 50min	-1,00
Banana-prata (dz)	5,65	7,5 dz	42,38	9h 09min	2,17
Café moído (250g)	4,18	300 g	5,02	1h 05min	1,62
Carne (kg)	27,83	4,5 kg	125,24	27h 04min	1,35
Farinha de mandioca (kg)	4,42	3 kg	13,26	2h 52min	2,55
Feijão (kg)	6,90	4,5 kg	31,05	6h 42min	1,90
Leite Pasteurizado (l)	4,69	6 l	28,14	6h 05min	-1,68
Manteiga (500g)	19,39	750 g	29,09	6h 17min	4,19
Óleo de Soja (900ml)	7,72	900 ml	7,72	1h 40min	1,31
Pão (kg)	10,41	6 kg	62,46	13h 30min	1,66
Tomate (kg)	3,69	12 kg	44,28	9h 34min	-8,89
Valor Total			415,27	89h 47min	0,22

Fonte: Programa Cesta Básica/DCIS/UEFS.

Conforme a Tabela 1, nove dos doze produtos que compõem a cesta básica apresentaram majoração de preços. As elevações mais importantes foram: manteiga (4,19%); farinha de mandioca (2,55%) e banana (2,17%). Já o feijão, o pão, o café, a carne, o óleo de soja e o açúcar registraram elevações inferiores a 2%. Três alimentos apresentaram preços médios



inferiores em março frente aos seus preços no mês anterior, com destaque para o tomate (-8,89%), seguido de longe pelo leite (-1,68%) e arroz (-1,0%).

Segundo a Tabela 2 a seguir, o valor da cesta básica em Feira de Santana apresentou uma elevação de 0,92% no primeiro trimestre do ano (jan a mar/21). Os principais aumentos foram: banana (11,23%), pão (5,9%) e manteiga (5,44%) e as maiores quedas foram com o tomate (-10,44%) e o leite (-6,99%). Já no acumulado de 12 meses (mar/20 a mar/21), a cesta básica registrou incremento de 14,84%, passando de R\$ 361,62 para R\$ 415,27. Nesse período, dos 12 produtos que compõe a cesta, 10 apresentaram aumento nos seus preços, com destaque para o óleo de soja (90,15%) e o arroz (73,29%). Considerando o peso relativo do produto na composição da cesta, é importante mencionar a variação do preço médio da carne, que foi exatamente de 38,74%, também em 12 meses. Em março de 2020, a carne pesava 24,96% no custo da cesta e, agora, em março de 2021, pesa 30,16%: incremento de 5,2 p.p (pontos percentuais).

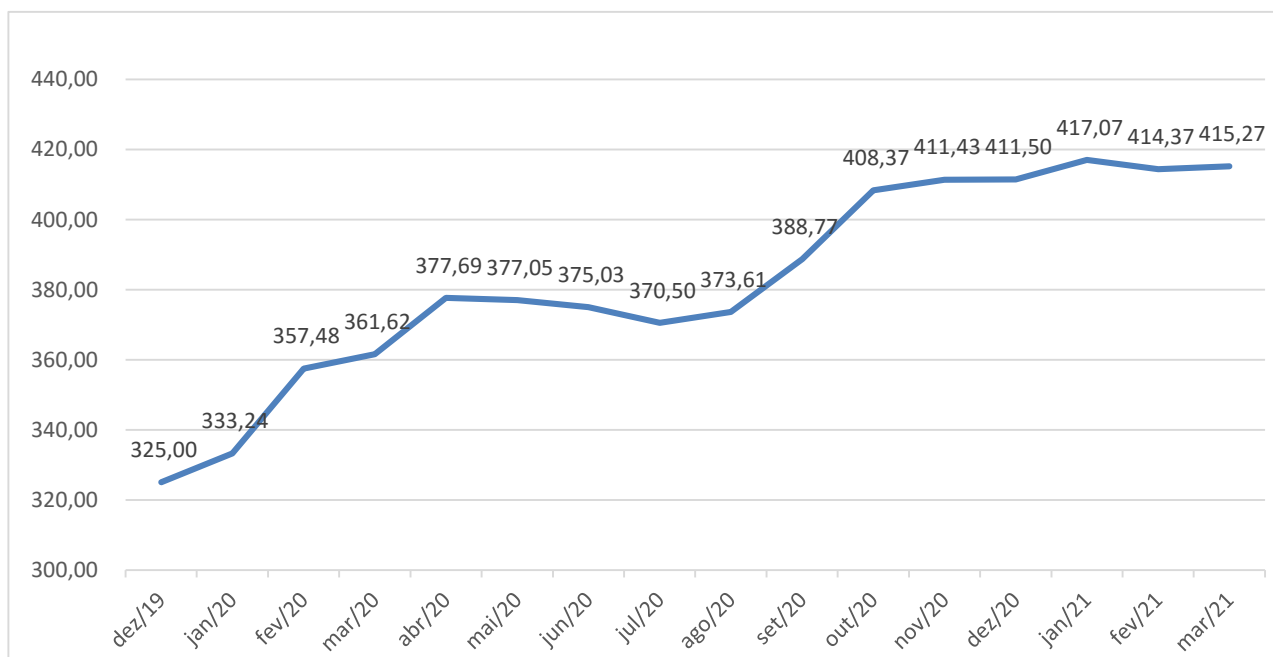
Tabela 2 - Variação do custo da cesta básica em Feira de Santana/Ba

Produto	Variação trimestral (%)	Variação 12 meses (%)
Açúcar	4,24	22,41
Arroz	-4,46	73,29
Banana-prata	11,23	-1,56
Café moído	3,72	2,03
Carne	1,53	38,74
Farinha de mandioca	2,79	24,51
Feijão	-0,29	34,24
Leite Pasteurizado	-6,39	26,08
Manteiga	5,44	25,01
Óleo de Soja	-3,50	90,15
Pão	5,90	16,05
Tomate	-10,44	-35,49
Valor Total	0,92	14,84

Fonte: Programa Cesta Básica/DCIS/UEFS.



Gráfico 1 – Evolução do valor da cesta básica em Feira de Santana/Ba

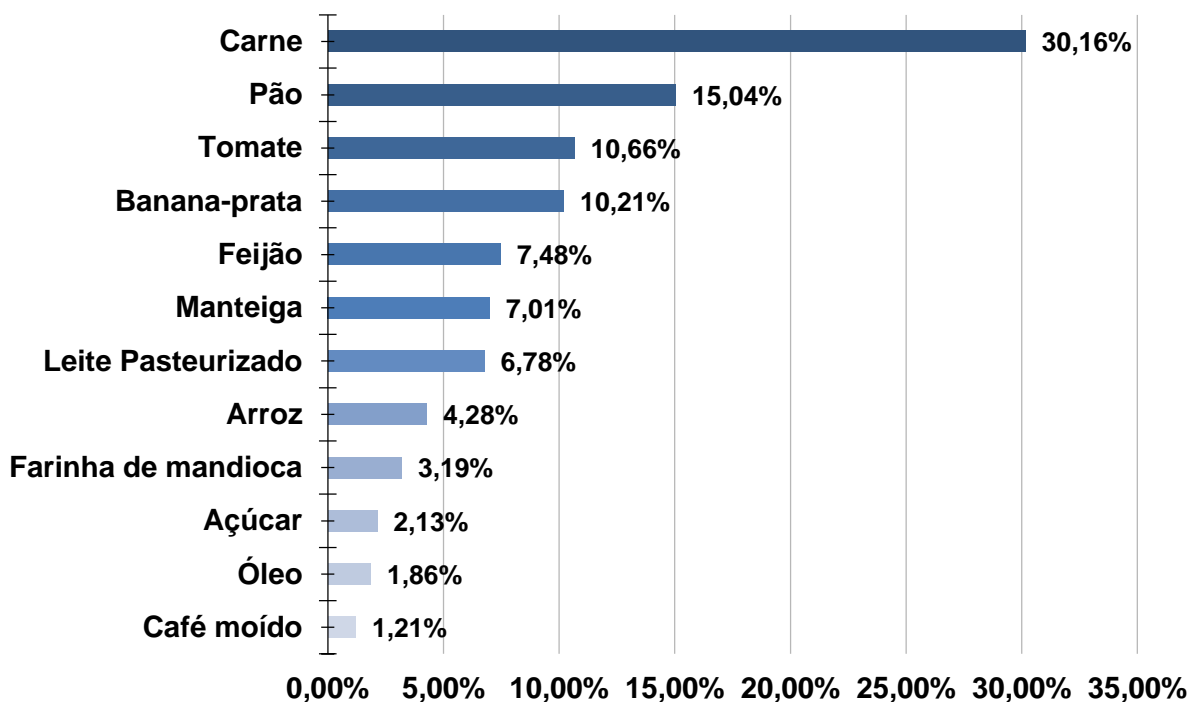


Fonte: Programa Cesta Básica/DCIS/UEFS.

Visualiza-se no Gráfico 1 um comportamento diferenciado do valor da cesta entre o primeiro trimestre do ano passado (2020) e o primeiro trimestre deste ano (2021). Enquanto de janeiro a março de 2021, a cesta apresentou um comportamento mais estável, no mesmo período do ano passado o valor da cesta registrou uma elevação bem acentuada, acumulando um aumento 11,26%, frente a apenas 0,92% no primeiro trimestre deste ano.



Gráfico 2 – Participação dos produtos no custo da cesta básica em Feira de Santana/Ba, março de 2021



Fonte: Programa Cesta Básica/DCIS/UEFS

O trio arroz, feijão e carne, base alimentar do almoço, foi responsável por 41,92% do valor da cesta básica. Já os produtos associados ao café da manhã - pão, manteiga, café e leite - representaram 30,04%. As duas refeições participaram com 71,96% do valor total da cesta. Esse percentual de gasto foi superior ao observado no mês fevereiro (71,32%).

Individualmente, os três produtos com maior participação no valor da cesta básica foram a carne bovina (30,16%), o pão (15,04%) e o tomate (10,66%); enquanto os itens com menor participação na constituição da cesta foram o e o café (1,21%), o óleo de soja (1,86%) e o açúcar (2,13%).

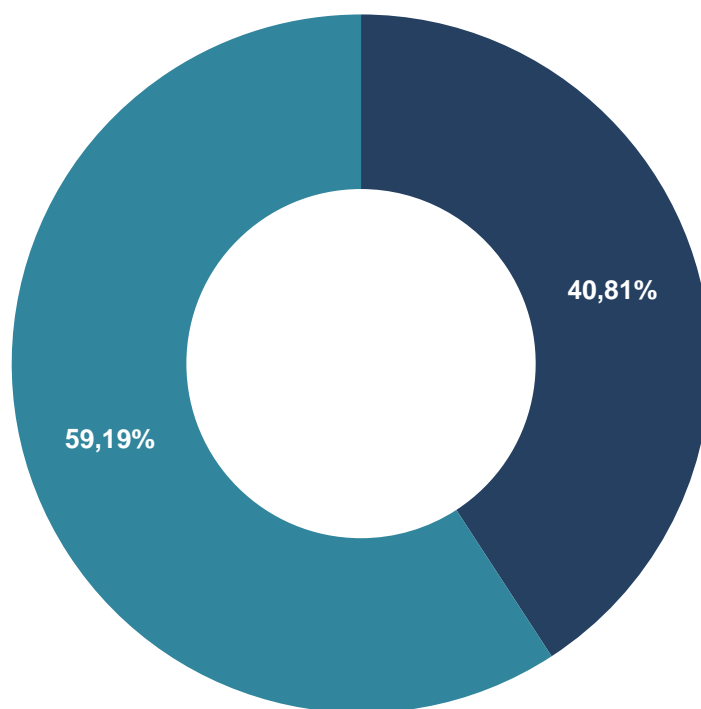
O custo da cesta básica em Feira de Santana no mês de março representou um comprometimento de 40,81% do salário mínimo líquido de R\$ 1.017,50 (valor obtido após os descontos previdenciários de 7,5% que incidem sobre o valor bruto). Esse percentual foi pouco superior ao mês anterior, quando ficou em 40,72%, condizente com a pequena variação do custo da cesta básica observada no mês. Já em março de 2020, esse



percentual foi 37,41%. Ou seja, em 12 meses, o trabalhador, que ganha o piso mínimo nacional, precisou despende 3,4 p.p. (pontos percentuais) a mais de seu rendimento para adquirir os mesmos produtos, representando um aumento de 9,09% no comprometimento de sua renda.

Para adquirir os produtos da cesta básica, o trabalhador feirense que recebe o salário mínimo precisou despende 89 horas e 47 minutos do seu tempo de trabalho, superior em apenas 12 minutos ao calculado no mês de fevereiro.

Gráfico 3– Participação da Cesta Básica no salário mínimo líquido em Feira de Santana/Ba, março, 2021



■ % da participação da cesta no salário

■ % restante do salário do trabalhador

Fonte: Programa Cesta Básica/DCIS/UEFS.



CONHECENDO A ECONOMIA FEIRENSE: CUSTO DA CESTA BÁSICA E INDICADORES SOCIOECONOMICOS

Instituição de Ensino

Universidade Estadual de Feira de Santana (UEFS)

Instituição Parceira

Superintendência de Estudos Econômicos e Sociais (SEI)

Pró-Reitoria

Pró-Reitoria de Extensão

Departamento

Departamento de Ciências Sociais Aplicadas

Curso

Ciências Econômicas

Programa de Extensão

Conhecendo a Economia Feirense: Custo da Cesta Básica
e Indicadores Socioeconômicos

Coordenadora

Márcia da Silva Pedreira

Docentes

Adelaide Motta de Lima

Antônio Rosevaldo Ferreira da Silva

Cleiton Silva de Jesus

Leandro Batista Duarte

Paulo Nazareno Alves Almeida

Discentes

Alice Silva de Alencar

Carlos Vinícius Marques dos Santos

Evânio Marques de Souza Junior

Hellen Rebekah Damasceno Miranda Alves

Guilbert de Jesus Bispo

Joice Cirqueira Santos

Layra Santos Lima

Luângela Freitas Dantas

Luciano Bruno Bezerra Venâncio

Silmara Santos Silva

Sandra Bastos da Silva

Yasmim Silva Oliveira