



## BOLETIM JANEIRO/2022

### CESTA BÁSICA SUBIU 5,53% NO PRIMEIRO MÊS DE 2022

O valor da ração essencial mínima, definida pelo Decreto-Lei Nº 399, de 30 de abril de 1938, que estabelece 12 produtos alimentares (arroz, feijão, farinha, carne, tomate, banana, óleo, café, leite, açúcar, pão e manteiga) e suas respectivas quantidades, **passou a custar R\$ 491,80 no mês de janeiro de 2022**, em Feira de Santana. Este valor representou um aumento de 5,33% em comparação com o mês de dezembro, mantendo a tendência altista desde setembro de 2021.

**Tabela 1 - Custo da cesta básica em Feira de Santana/Ba, em janeiro de 2022**

Produto	Preço médio (R\$)	Quantidade	Custo (R\$)	Tempo de Trabalho Necessário	Variação Mensal (%)
<b>Açúcar (kg)</b>	4,03	3 kg	12,09	2h 22min	2,54
<b>Arroz (kg)</b>	4,30	3,6 kg	15,48	3h 02min	0,72
<b>Banana-prata (dz)</b>	6,41	7,5 dz	48,08	9h 26min	9,40
<b>Café moído (250g)</b>	7,26	300 g	8,71	1h 42min	9,70
<b>Carne (kg)</b>	29,87	4,5 kg	134,42	268h 22min	2,65
<b>Farinha de mandioca (kg)</b>	4,64	3 kg	13,92	2h 43min	-2,32
<b>Feijão (kg)</b>	6,76	4,5 kg	30,42	5h 58min	3,36
<b>Leite Pasteurizado (l)</b>	4,93	6 l	29,58	5h 48min	0,00
<b>Manteiga (500g)</b>	20,79	750 g	31,19	6h 07min	0,29
<b>Óleo de Soja (900ml)</b>	8,43	900 ml	8,43	1h 38min	0,36
<b>Pão (kg)</b>	10,94	6 kg	65,64	12h 52min	0,55
<b>Tomate (kg)</b>	7,82	12 kg	93,84	18h 24min	20,31
<b>Valor Total</b>			<b>491,80</b>	<b>96h 30min</b>	<b>5,53</b>

Fonte: Programa Cesta Básica/DCIS/UEFS.



Conforme a Tabela 1, com exceção da farinha, que apresentou queda no seu preço, e do leite, que manteve o mesmo valor médio, os demais alimentos da cesta registraram preços médios maiores no primeiro mês do ano. As altas mais significativas foram as do tomate (20,31%), do café (9,70%) e da banana (9,40%).

**Tabela 2 - Variação do custo da cesta básica em Feira de Santana/Ba**

Produto	Variação trimestral (%)	Variação 12 meses (jan/ 21 a jan/22) (%)
<b>Açúcar</b>	9,81	38,01
<b>Arroz</b>	-7,31	-15,36
<b>Banana-prata</b>	23,76	13,26
<b>Café moído</b>	24,07	77,03
<b>Carne</b>	3,43	11,83
<b>Farinha de mandioca</b>	17,77	7,66
<b>Feijão</b>	-2,59	-2,19
<b>Leite Pasteurizado</b>	-1,20	-1,20
<b>Manteiga</b>	2,53	11,23
<b>Óleo de Soja</b>	3,69	7,80
<b>Pão</b>	5,29	7,15
<b>Tomate</b>	43,75	82,71
<b>Valor total</b>	<b>11,09</b>	<b>17,92</b>

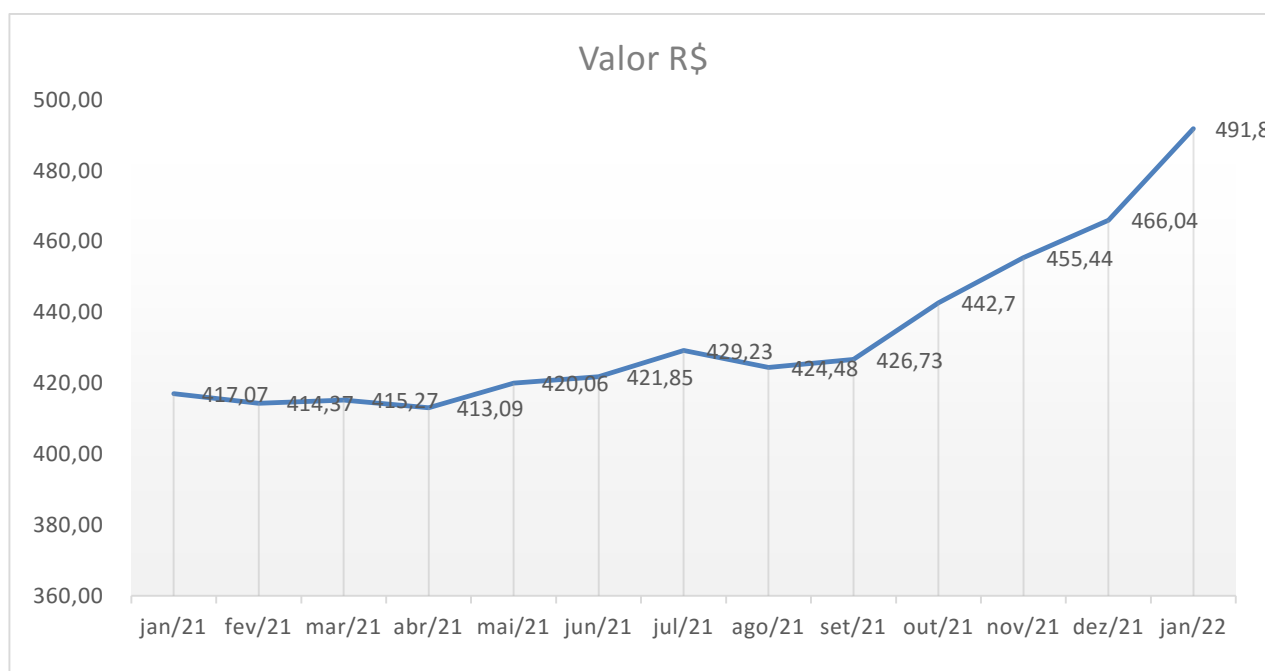
Fonte: Programa Cesta Básica/DCIS/UEFS.

No último trimestre (nov/dez/jan), conforme visualiza-se na Tabela 2, a cesta básica em Feira registrou aumento de 11,09%. O tomate destacou-se, mais uma vez, com a maior alta (43,75%), seguido pelo café (24,07%), pela banana-prata (23,76%) e pela farinha de mandioca (17,77%). Nos últimos 12 meses, o incremento foi de 17,92%. Comparativamente aos preços médios vigentes em janeiro de 2021, os alimentos que apresentaram as maiores altas foram o tomate (82,71%), o café (77,03%); e o açúcar (38,01%). Destaca-se ainda o aumento de 11,83% no preço da carne, tanto pela elevação relativa, que foi alta, quanto também pelo peso que esta tem no orçamento do consumidor, visto que representa mais de ¼ do custo da cesta.



O comportamento do valor da cesta básica em Feira de Santana nos últimos 12 meses, visualizado no Gráfico 01, foi marcado, predominantemente, por uma tendência altista, com elevações mais acentuadas a partir do mês de setembro, atingindo neste mês de janeiro a maior variação relativa desde fevereiro de 2021.

**Gráfico 1 – Evolução do valor da cesta básica em Feira de Santana/Ba**

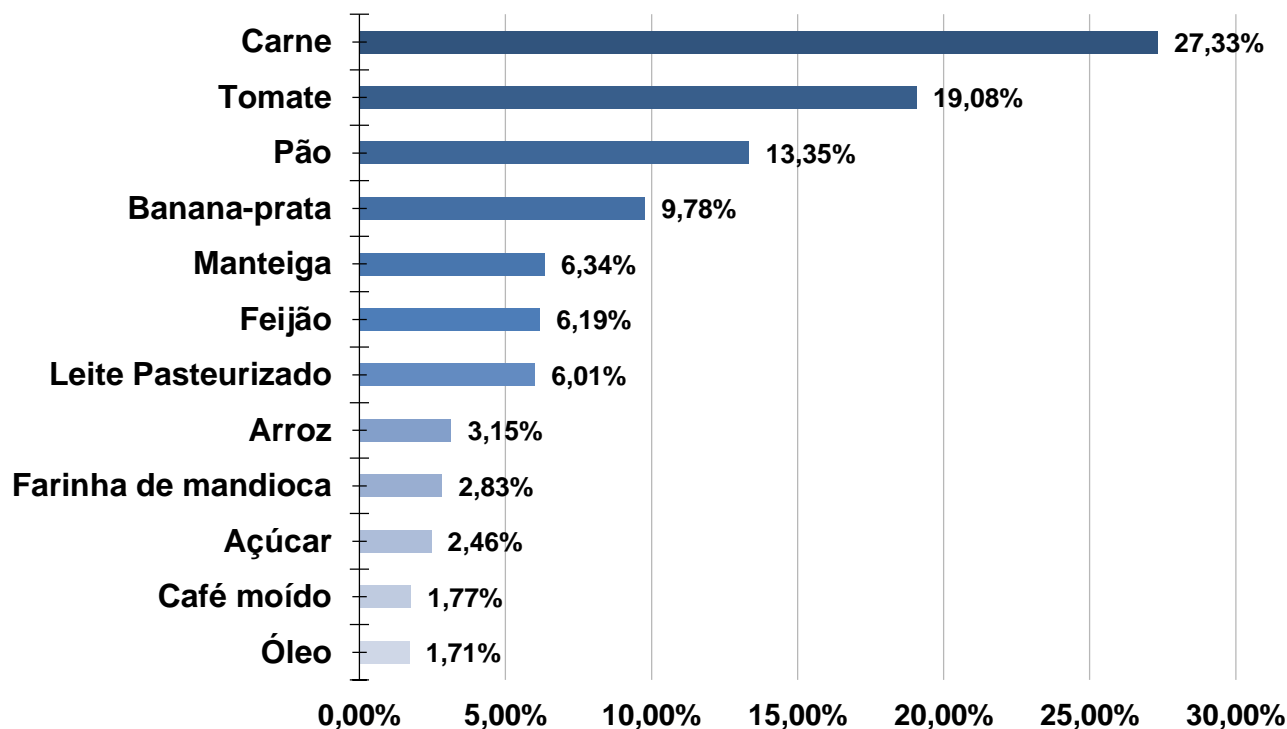


Fonte: Programa Cesta Básica/DCIS/UEFS.

O prato de almoço tradicional do cidadão feirense - arroz, feijão e carne - foi responsável por 36,67% do custo da cesta básica, percentual inferior ao calculado no mês anterior (38,08%). Isso ocorreu porque os preços médios dos três alimentos em questão sofreram aumentos menores que aqueles contabilizados para toda a cesta. O café da manhã - composto por pão, manteiga, leite e café - representou 27,47% do custo da cesta, percentual também inferior ao observado no mês anterior (29,28%). A razão para isso está no fato de que três desses alimentos apresentaram aumento nos seus preços médios abaixo da elevação da cesta e, no caso do café, que teve incremento de preço acima do verificado no conjunto dos produtos, a sua importância na composição da cesta básica é muito baixa (em janeiro, os gastos com café representaram apenas 1,77% dos gastos com todos os alimentos).



**Gráfico 2 – Participação dos produtos no custo da cesta básica em Feira de Santana/Ba, janeiro de 2022**



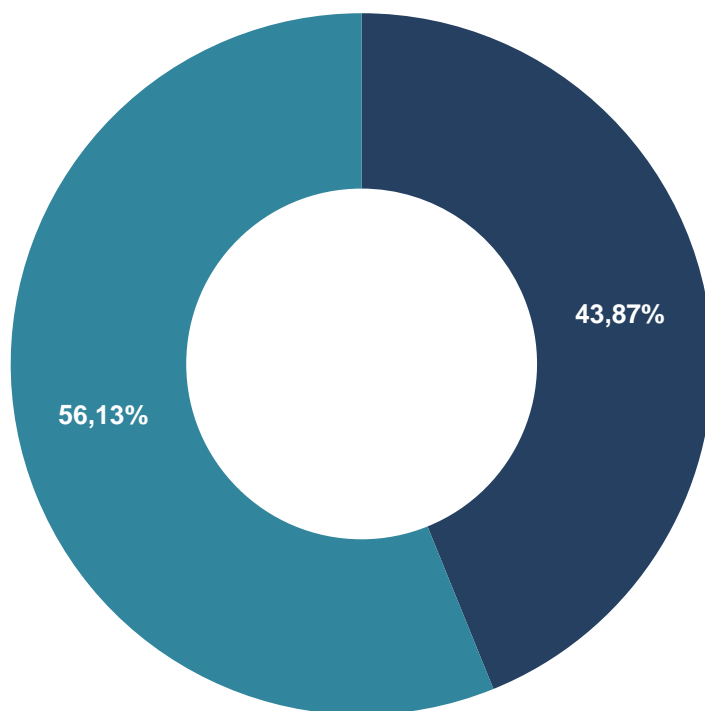
Fonte: Programa Cesta Básica/DCIS/UEFS.

Quando contraposto ao novo salário mínimo líquido (R\$ 1.121,10) que passou a vigorar em janeiro (salário mínimo de R\$ 1.212,00 descontada a previdência), o valor da cesta básica comprometeu 43,87% do ganho do trabalhador de Feira de Santana em janeiro. Trata-se de um percentual menor que o verificado no mês anterior (45,80%), em razão exclusivamente do aumento do salário mínimo legal. Cabe registrar que, em janeiro de 2021, o percentual de comprometimento do salário mínimo com a cesta foi de 40,99%. Tal comparação permite afirmar que a elevação do salário mínimo não foi o suficiente para recompor o poder de compra do trabalhador feirense.

Em relação ao tempo de trabalho gasto para a compra dos produtos da cesta, constata-se um dispêndio de 96 horas e 30 minutos. Queda de duas horas e 55 minutos em relação ao tempo de trabalho gasto para esse fim observado no mês anterior – fenômeno associado à elevação do salário mínimo.



**Gráfico 3 – Participação da Cesta Básica no salário mínimo líquido em Feira de Santana/Ba, janeiro 2022**



■ % da participação da cesta no salário      ■ % restante do salário do trabalhador

Fonte: Programa Cesta Básica/DCIS/UEFS.



## CONHECENDO A ECONOMIA FEIRENSE: CUSTO DA CESTA BÁSICA E INDICADORES SOCIOECONÔMICOS

### **Instituição de Ensino**

Universidade Estadual de Feira de Santana (UEFS)

### **Instituição Parceira**

Superintendência de Estudos Econômicos e Sociais (SEI)

### **Pró-Reitoria**

Pró-Reitoria de Extensão

### **Departamento**

Departamento de Ciências Sociais Aplicadas

### **Curso**

Ciências Econômicas

### **Programa de Extensão**

Conhecendo a Economia Feirense: Custo da Cesta Básica e Indicadores Socioeconômicos

### **Coordenadora**

Márcia da Silva Pedreira

### **Docentes**

Adelaide Motta de Lima

Antônio Rosevaldo Ferreira da Silva

Cleiton Silva de Jesus

Leandro Batista Duarte

Paulo Nazareno Alves Almeida

### **Discentes**

Alice Silva de Alencar

Allice Miranda de Oliveira

Joice Cirqueira Santos

Layra Santos Lima

Luângela Freitas Dantas

Luciano Bruno Bezerra Venâncio

Sandra Bastos da Silva

Silmara Santos Silva

Ysadora Santos Barboza