



## BOLETIM AGOSTO/2021

### CESTA BÁSICA EM FEIRA DE SANTANA CUSTA R\$ 424,48

A ração essencial mínima, definida pelo Decreto-Lei Nº 399, de 30 de abril de 1938, estabelece 12 produtos alimentares básicos para a alimentação mínima de uma pessoa adulta (arroz, feijão, farinha, carne, tomate, banana, óleo, café, leite, açúcar, pão e manteiga) e suas respectivas quantidades, **passou a custar R\$ 424,48 no mês de agosto de 2021**, em Feira de Santana. Este valor representa uma queda de 1,11% em comparação com o mês anterior. Apesar desta queda, registra-se elevação de 3,15% no custo da cesta básica neste ano (janeiro a agosto).

**Tabela 1 - Custo da cesta básica em Feira de Santana/Ba, agosto de 2021**

Produto	Preço médio (R\$)	Quantidade	Custo (R\$)	Tempo de Trabalho Necessário	Variação Mensal (%)
Açúcar (kg)	3,42	3 kg	10,26	2h 13min	-0,87
Arroz (kg)	4,64	3,6 kg	16,70	3h 36min	0,85
Banana-prata (dz)	5,09	7,5 dz	38,18	8h 153min	-0,57
Café moído (250g)	5,13	300 g	6,16	1h 19min	9,41
Carne (kg)	28,77	4,5 kg	129,47	27h 59min	-1,06
Farinha de mandioca (kg)	4,08	3 kg	12,24	2h 38min	0,74
Feijão (kg)	7,13	4,5 kg	32,09	6h 56min	3,48
Leite Pasteurizado (l)	4,95	6 l	29,70	6h 25min	0,81
Manteiga (500g)	19,79	750 g	29,69	6h 25min	0,61
Óleo de Soja (900ml)	8,03	900 ml	8,03	1h 44min	5,10
Pão (kg)	10,22	6 kg	61,32	13h 15min	0,29
Tomate (kg)	4,22	12 kg	50,64	10h 56min	-10,40
<b>Valor Total</b>			<b>424,48</b>	<b>91h 46min</b>	<b>-1,11</b>

Fonte: Programa Cesta Básica/DCIS/UEFS.

No mês de agosto, conforme tabela 01 os produtos que apresentaram alta relevante nos seus preços médios foram o café (9,41%), o óleo (5,10%) e o feijão (3,48%). Por outro lado, o alimento que registrou baixa mais importante no preço foi o tomate (queda de 10,40%). Os demais produtos que compõem a cesta básica (açúcar, arroz, banana-da-prata, carne, farinha, leite, manteiga e pão) tiveram variações nos seus preços inferiores a 1,1%. Dentre



estes, cabe destacar a carne, em razão da sua importância no custo da cesta: no mês em análise, a carne apresentou queda no seu preço médio de 1,06% nos estabelecimentos de Feira de Santana.

Os dados expostos na Tabela 2 revelam que, no último trimestre (jun./jul./ago.), houve elevação de 1,05% no valor da cesta, tendo como destaques, os aumentos nos preços do café (17,11%), do açúcar (5,56%) e da manteiga (4,1%). Já no acumulado de 12 meses (agosto/20 a agosto/21) a cesta básica registrou incremento de 13,62%, passando de R\$ 373,61 para R\$ 424,48. Nesse período, os produtos com maior elevação nos seus preços foram o óleo de soja (70,85%), o açúcar (40,16%), o café (28,87%) e o arroz (26,04%).

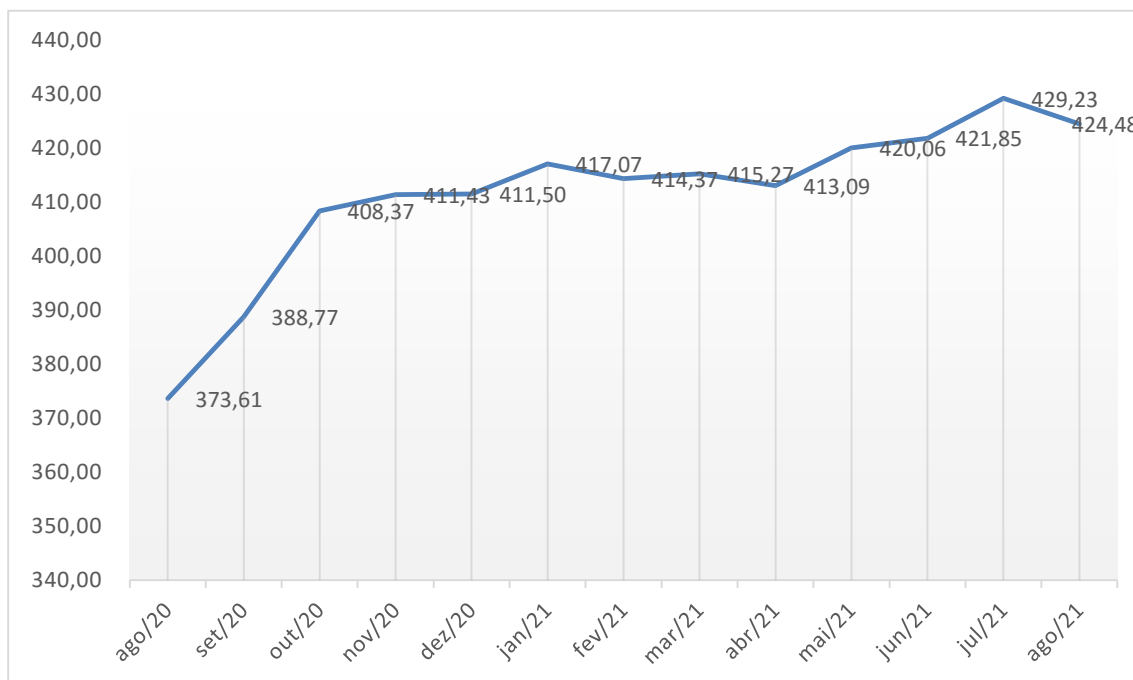
**Tabela 2 - Variação do custo da cesta básica em Feira de Santana/Ba**

Produto	Variação trimestral (%)	Acumulado ano (%)	Variação 12 meses (%)
<b>Açúcar</b>	5,56	20,85	40,16
<b>Arroz</b>	-4,57	-10,26	26,04
<b>Banana-prata</b>	-1,55	0,21	6,26
<b>Café moído</b>	17,11	27,27	28,87
<b>Carne</b>	0,56	4,96	19,23
<b>Farinha de mandioca</b>	-2,86	-5,12	1,75
<b>Feijão</b>	3,18	3,05	7,87
<b>Leite Pasteurizado</b>	2,70	-1,20	3,56
<b>Manteiga</b>	4,10	7,61	20,69
<b>Óleo de Soja</b>	2,29	0,37	70,85
<b>Pão</b>	-0,87	3,97	4,61
<b>Tomate</b>	2,93	2,43	11,64
<b>Valor Total</b>	<b>1,05</b>	<b>3,15</b>	<b>13,62</b>

Fonte: Programa Cesta Básica/DCIS/UEFS.



**Gráfico 1 – Evolução do valor da cesta básica em Feira de Santana/Ba de ago/20 a ago /21**



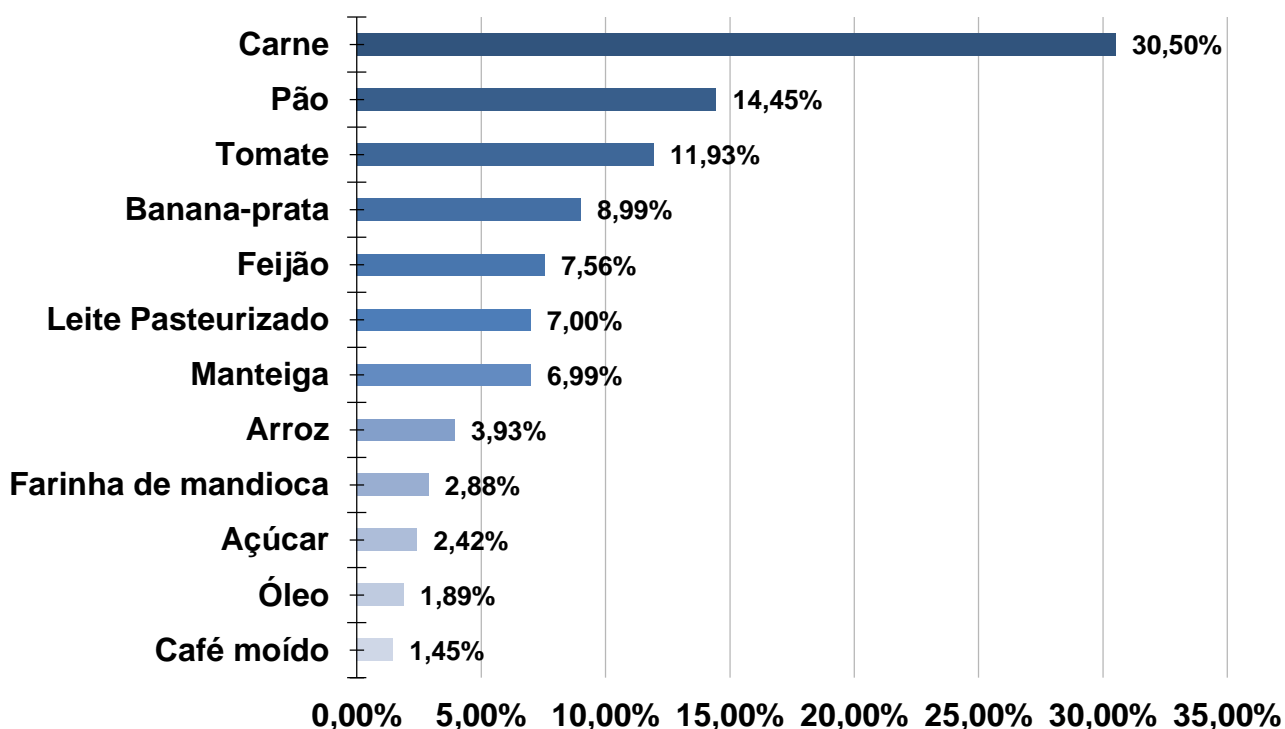
Fonte: Programa Cesta Básica/DCIS/UEFS.

O comportamento do valor da cesta básica em Feira de Santana nos últimos 12 meses, visualizado no Gráfico 01, mostra alta acentuada entre agosto e outubro de 2020, seguida de relativa estabilibilidade com oscilações moderadas no seu valor de novembro a abril 2021. A partir de abril, observa-se nova tendência altista, interrompida com queda neste mês de agosto.

O almoço tradicional, composto por arroz, feijão e carne, foi responsável por 41,99% do valor da cesta básica em agosto. O típico café da manhã, isto é, pão, manteiga, leite e café, representou 29,89% do valor da cesta básica. Juntas, as duas refeições responderam por 71,88% do valor da cesta. Percentual pouco maior que o calculado no mês anterior (70,86%). Dos alimentos que compõem essas refeições, o café teve seu preço médio majorado em 9,41% e o feijão em 3,48%.



**Gráfico 2 – Participação dos produtos no custo da cesta básica em Feira de Santana/Ba, agosto de 2021**



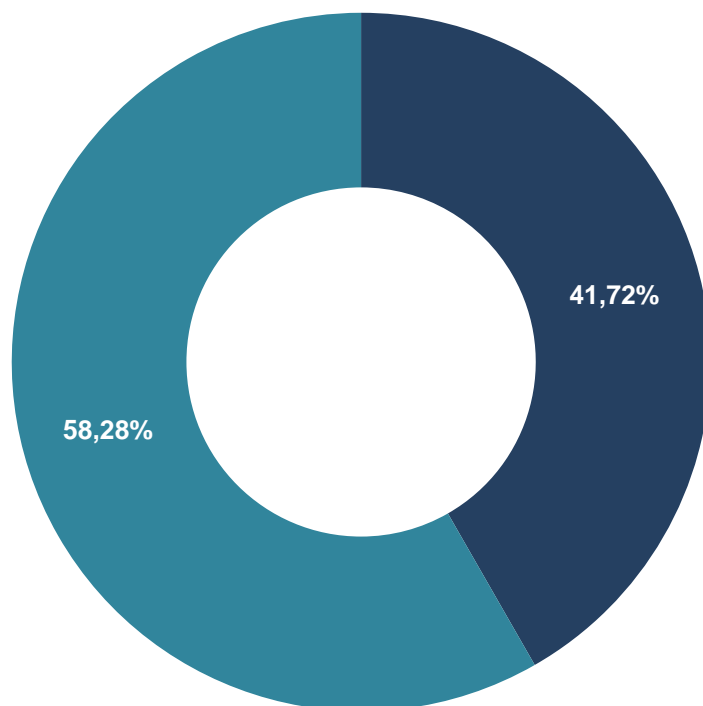
Fonte: Programa Cesta Básica/DCIS/UEFS

Individualmente, os três produtos com maior participação no valor da cesta básica foram a carne bovina (30,50%), o pão (14,45%) e o tomate (11,93%); enquanto os itens com menor participação na constituição da cesta foram o café (1,45%), o óleo de soja (1,89%) e o açúcar (2,42%).

O custo da cesta básica em Feira de Santana no mês de agosto representou um comprometimento de 41,72% salário mínimo líquido vigente (salário mínimo descontada a previdência). Esse percentual foi inferior ao mês anterior, quando ficou em 42,81%, condizente com a queda do custo da cesta básica observada no mês. Para adquirir os produtos da cesta básica, o trabalhador feirense que recebe o salário mínimo precisou despendar 92 horas e 46 minutos do seu tempo de trabalho. A diferença em relação ao tempo de trabalho gasto em julho para esse mesmo fim foi de cerca de de 1 hora e 02 minutos.



**Gráfico 3– Participação da Cesta Básica no salário mínimo líquido em Feira de Santana/Ba, agosto/21**



■ % da participação da cesta no salário

■ % restante do salário do trabalhador

Fonte: Programa Cesta Básica/DCIS/UEFS.



## CONHECENDO A ECONOMIA FEIRENSE: CUSTO DA CESTA BÁSICA E INDICADORES SOCIOECONOMICOS

### **Instituição de Ensino**

Universidade Estadual de Feira de Santana (UEFS)

### **Instituição Parceira**

Superintendência de Estudos Econômicos e Sociais (SEI)

### **Pró-Reitoria**

Pró-Reitoria de Extensão

### **Departamento**

Departamento de Ciências Sociais Aplicadas

### **Curso**

Ciências Econômicas

### **Programa de Extensão**

Conhecendo a Economia Feirense: Custo da Cesta Básica  
e Indicadores Socioeconômicos

### **Coordenadora**

Márcia da Silva Pedreira

### **Docentes**

Adelaide Motta de Lima

Antônio Rosevaldo Ferreira da Silva

Cleiton Silva de Jesus

Leandro Batista Duarte

Paulo Nazareno Alves Almeida

### **Discentes**

Alice Silva de Alencar

Allice Miranda de Oliveira

Hellen Rebekah Damasceno Miranda Alves

Guilbert de Jesus Bispo

Joice Cirqueira Santos

Layra Santos Lima

Luângela Freitas Dantas

Luciano Bruno Bezerra Venâncio

Sandra Bastos da Silva

Silmara Santos Silva