

Feminicídios na Bahia



SUPERINTENDÊNCIA DE ESTUDOS ECONÔMICOS E SOCIAIS DA BAHIA



SECRETARIA DO PLANEJAMENTO SECRETARIA DA SEGURANÇA PÚBLICA

564

Vítimas de Feminicídios na Bahia de 2017 a 2022

Um Feminicídio a cada

4

dias

Em 2022, a cada 5 mortes violentas de mulheres



2 foram Feminicídios



Perfil das vítimas de Feminicídios na Bahia

- Entre 30 e 49 anos
- Negra
- Com companheiro



Feminicídios em 2017



Feminicídios em 2018



Feminicídios em 2019



Feminicídios em 2020



Feminicídios em 2021

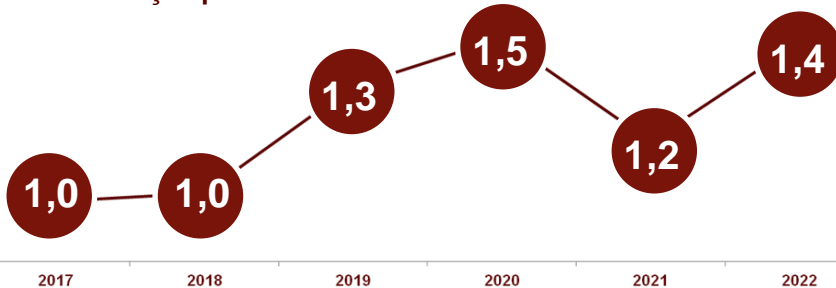


Feminicídios em 2022

Aumento médio anual dos Feminicídios na Bahia entre 2017 a 2022

6,3%

Vitimização por Feminicídios a cada 100 mil mulheres baianas



Principais instrumentos na vitimização de mulheres por Feminicídios de 2017 a 2022



Arma branca 47,8%



Arma de fogo 27,8%

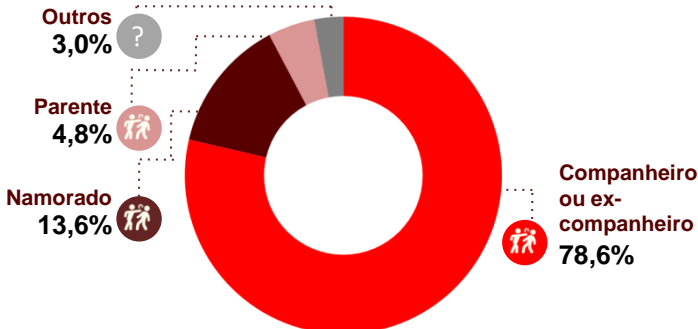


Objeto contundente 7,3%

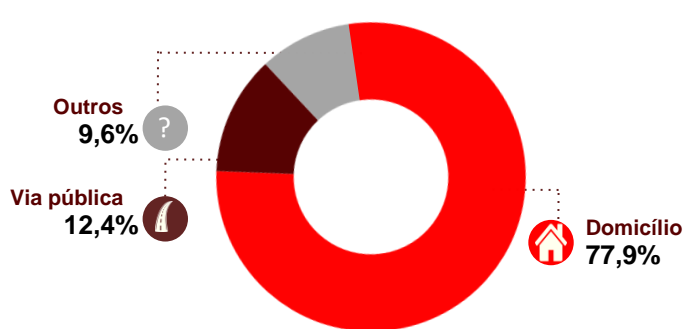


Outros 17,1%

Autoria dos casos de Feminicídios na Bahia de 2017 a 2022



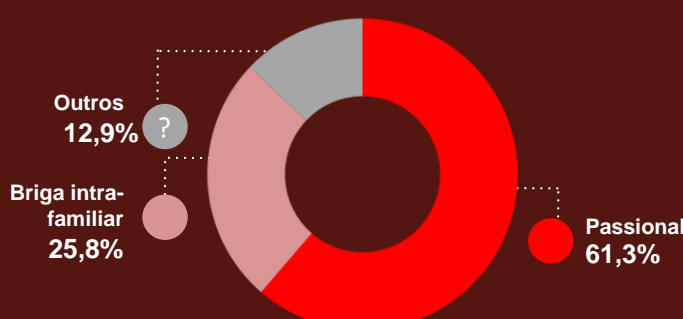
Local de ocorrência dos casos de Feminicídios na Bahia de 2017 a 2022



Distribuição geográfica dos Feminicídios de 2017 a 2022



Motivação dos casos de Feminicídios na Bahia de 2017 a 2022



Distribuição dos casos de Feminicídios por Regiões Integradas de Segurança Pública (RISP) em 2022

