

Pesquisa Industrial Mensal

JANEIRO 2024

PRODUÇÃO INDUSTRIAL BAIANA REGISTROU AUMENTO DE 2,1% ENTRE DEZEMBRO DE 2023 E JANEIRO DE 2024 E DE 8,0% FRENTE A JANEIRO DE 2023

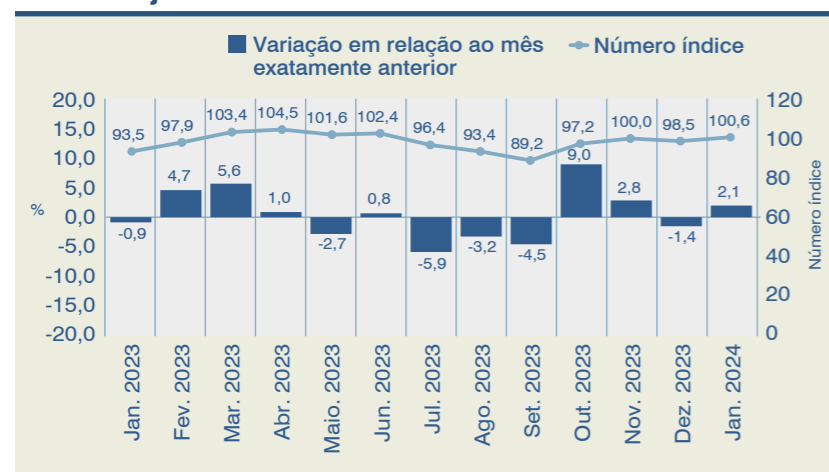
Em janeiro de 2024, a produção industrial (transformação e extrativa mineral) da Bahia, ajustada sazonalmente, registrou aumento de 2,1% em comparação ao mês imediatamente anterior, após ter registrado recuo em dezembro, com taxa de 1,4%. Na comparação com janeiro de 2023, a indústria baiana assinalou crescimento de 8,0%. No indicador acumulado dos últimos 12 meses, o setor industrial acumulou taxa negativa de 0,4%, em relação ao mesmo período anterior. As informações fazem parte da Pesquisa Industrial Mensal (PIM) do Instituto Brasileiro de Geografia e Estatística (IBGE).

ANÁLISE DOS SETORES DE ATIVIDADE

Na comparação de janeiro de 2024 com o mesmo mês do ano anterior, a indústria baiana apresentou crescimento de 8,0%, com seis das 11 atividades pesquisadas assinalando avanço da produção. O segmento de *Derivados de petróleo* (21,5%) registrou a maior contribuição positiva, graças ao aumento na produção de gasolina, óleo diesel e querosene de aviação. Outros segmentos que registraram crescimento foram: *Extrativa* (29,4%), *Borracha e material plástico* (3,5%), *Bebidas* (7,4%), *Máquinas, aparelhos e*

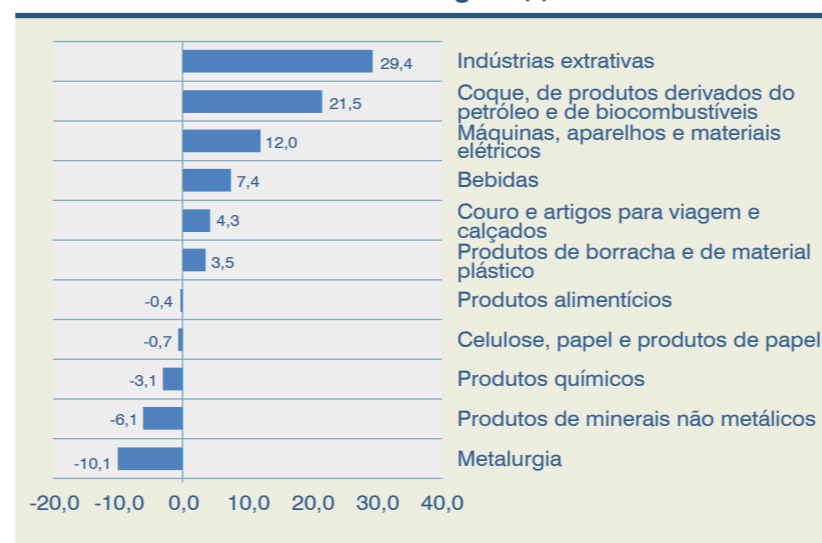
materiais elétricos (12,0%) e *Couro, artigos para viagem e calçados* (4,3%). Por sua vez, o segmento de *Metalurgia* (-10,1%) exerceu a principal influência negativa no período, explicada especialmente pela menor fabricação de barras, perfis e vergalhões de cobre e ferrocromo. Outros resultados negativos no indicador foram observados em *Produtos químicos* (-3,1%), *Minerais não metálicos* (-6,1%), *Produtos alimentícios* (-0,4%) e *Celulose, papel e produtos de papel* (-0,7%).

Gráfico 1 – Produção física da indústria geral(1) – Bahia – Jan. 2023-jan. 2024



Fonte: IBGE.
Elaboração: SEI/CAC.
Nota: (1) Série com ajuste sazonal.

Gráfico 2 – Gêneros da indústria geral(1) – Bahia – Jan. 2024



Fonte: IBGE.
Elaboração: SEI/CAC.
Nota: (1) variação do mês em relação ao mesmo mês do ano anterior.

Tabela 1 – Indústria e principais gêneros – Taxa de crescimento – Bahia – Jan. 2024

Classes e gêneros	Em (%)	
	Mensal(1)	Acumulado 12 meses(2)
Indústria geral	8,0	-0,4
Indústrias extrativas	29,4	-17,6
Indústrias de transformação	6,9	0,9
Produtos alimentícios	-0,4	10,7
Bebidas	7,4	1,6
Couro e artigos para viagem e calçados	4,3	6,1
Celulose, papel e produtos de papel	-0,7	-5,7
Coque, de produtos derivados do petróleo e de biocombustíveis	21,5	5,3
Produtos químicos	-3,1	-9,4
Produtos de borracha e de material plástico	3,5	-1,9
Produtos de minerais não metálicos	-6,1	-6,1
Metalurgia	-10,1	-3,6
Máquinas, aparelhos e materiais elétricos	12,0	-17,2

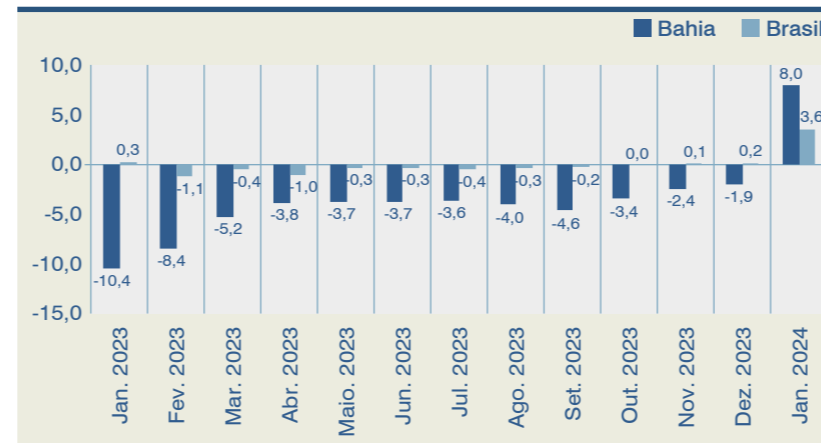
Fonte: IBGE.
Elaboração: SEI/CAC.
Notas: (1) Em relação ao mesmo mês do ano anterior.
(2) Em relação ao mesmo período anterior.

No indicador acumulado dos últimos 12 meses, comparado com o mesmo período anterior, a produção industrial baiana registrou queda de 0,4%. Sete segmentos da Indústria geral contribuíram para o resultado, com destaque para *Produtos químicos* (-9,4%), com a maior contribuição negativa. Outros segmentos que registraram decréscimo foram: *Extrativa* (-17,6%), *Celulose, papel e produtos de papel* (-5,7%), *Máquinas, aparelhos e materiais elétricos* (-17,2%), *Metalurgia* (-3,6%), *Borracha e material plástico* (-1,9%) e *Minerais não metálicos* (-6,1%). Em contrapartida, os resultados positivos no indicador foram observados nos segmentos de *Derivados de petróleo* (5,3%), *Produtos alimentícios* (10,7%), *Couro, artigos para viagem e calçados* (6,1%) e *Bebidas* (1,6%).

COMPARATIVO REGIONAL

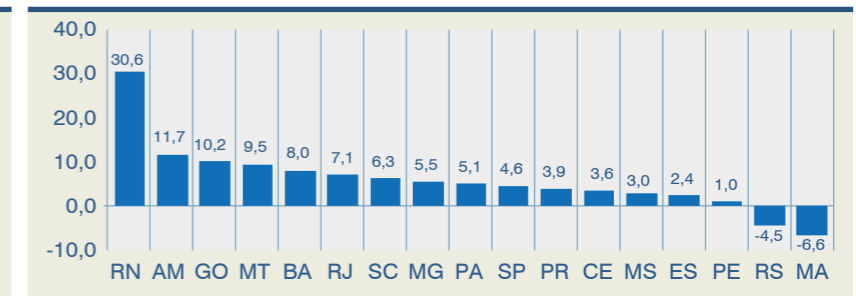
O crescimento da produção industrial nacional, com taxa de 3,6%, na comparação entre janeiro de 2024 e o mesmo mês do ano anterior, foi acompanhado por 15 dos 17 estados pesquisados, destacando-se as principais taxas positivas assinaladas por Rio Grande do Norte (30,6%), Amazonas (11,7%) e Goiás (10,2%). Por outro lado, apenas Maranhão (-6,6%) e Rio Grande do Sul (-4,5%) registraram variações negativas nesse mês.

Gráfico 3 – Produção física industrial(1) – Bahia e Brasil – Jan. 2023-jan. 2024



Fonte: IBGE.
Elaboração: SEI/CAC.
Nota: (1) Variação acumulada no ano em relação ao mesmo período do ano anterior.

Gráfico 4 – Produção física da indústria geral(1) – Estados selecionados – Jan. 2024



Fonte: IBGE.
Elaboração: SEI/CAC.
Nota: (1) Variação acumulada no ano em relação ao mesmo período do ano anterior.

Tabela 2 – Taxa de crescimento da produção física industrial – Brasil, Região Nordeste e estados selecionados – Jan. 2024

Brasil/Nordeste/ Estados	Em (%)			
	Mensal(1)		Acumulado 12 Meses(2)	
	Indústria geral	Indústria de transformação	Indústria geral	Indústria de transformação
Brasil	3,6	3,1	0,4	-0,8
Amazonas	11,7	12,3	2,1	2,2
Pará	5,1	7,3	6,2	-0,6
Nordeste	1,3	1,9	-3,0	-1,0
Bahia	8,0	6,9	-0,4	0,9
Maranhão	-6,6	-11,8	-6,2	-6,4
Ceará	3,6	3,6	-4,7	-4,7
Rio Grande do Norte	30,6	59,2	17,4	37,7
Pernambuco	1,0	1,0	2,3	2,3
Minas Gerais	5,5	0,7	3,1	1,3
Espírito Santo	2,4	-0,6	12,0	-2,7
Rio de Janeiro	7,1	7,6	5,0	0,9
São Paulo	4,6	5,0	-1,1	-1,0
Paraná	3,9	3,9	1,9	1,9
Santa Catarina	6,3	6,3	-0,5	-0,5
Rio Grande do Sul	-4,5	-4,5	-4,5	-4,5
Mato Grosso do Sul	3,0	5,1	-0,9	-0,5
Mato Grosso	9,5	9,5	7,0	7,0
Goiás	10,2	10,7	6,4	6,7

Fonte: IBGE.
Elaboração: SEI/CAC.
Notas: (1) Em relação ao mesmo mês do ano anterior.
(2) Em relação ao mesmo período anterior.

GOVERNO DO ESTADO DA BAHIA
Jerônimo Rodrigues

SECRETARIA DO PLANEJAMENTO
Cláudio Ramos Peixoto

SUPERINTENDÊNCIA DE ESTUDOS
ECONÔMICOS E SOCIAIS DA BAHIA
José Acácio Ferreira

DIRETORIA DE INDICADORES E
ESTATÍSTICAS
Armando Affonso de Castro Neto

COORDENAÇÃO DE
ACOMPANHAMENTO CONJUNTURAL
Arthur Souza Cruz

ELABORAÇÃO TÉCNICA
Carla Janira Souza do Nascimento

COORDENAÇÃO DE DISSEMINAÇÃO
DE INFORMAÇÕES
Marília Reis

EDITORIA-GERAL
Elisabete Cristina Teixeira Barretto Guanais

COORDENAÇÃO DE PRODUÇÃO
EDITORIAL
EDITORIA DE ARTE
Ludmila Nagamatsu

PROJETO GRÁFICO
Vinícius Luz Assunção

REVISÃO ORTOGRÁFICA
Laura Dantas

EDITORAÇÃO
Nando Cordeiro

Av. Luiz Viana Filho, 4ª avenida, 435, 2º andar, CAB, CEP 41745-002, Salvador - Bahia
Tel.: 55 (71) 3115-473 www.sei.ba.gov.br