

Indicador de Movimentação Econômica de Salvador (Imec – SSA) (Média 2012 = 100)

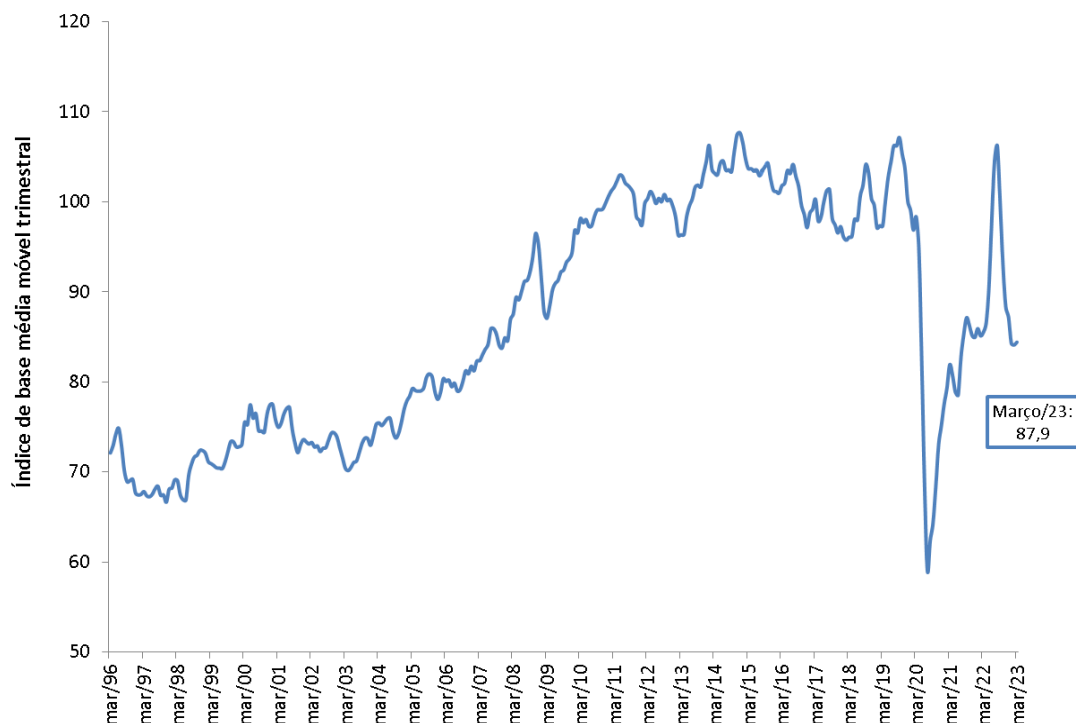
Período	IMEC-SEI (1)	Movimento de passageiros		Carga portuária (4)	Aeroporto (5)	Energia elétrica (6)	Combustíveis (7)	
		Ônibus urbanos (2)	Ônibus intermunicipal (3)					
2021	Jan	85,95	59,45	26,09	163,04	55,26	97,93	90,03
	Fev	81,61	60,59	26,37	156,80	49,84	90,18	83,56
	Mar	74,58	48,23	22,96	151,17	36,95	89,67	75,97
	Abr	80,46	56,94	25,80	168,24	32,08	91,80	84,55
	Maio	80,58	62,71	36,33	142,42	50,36	86,14	88,66
	Jun	87,10	67,33	32,51	156,84	62,78	91,81	90,20
	Jul	88,10	67,19	42,04	146,30	72,82	90,10	92,37
	Ago	86,18	65,13	42,35	153,89	63,40	89,31	83,53
	Set	84,52	64,73	37,32	147,13	63,73	89,27	85,95
	Out	84,76	63,32	36,71	152,65	61,30	90,35	83,94
	Nov	85,54	65,11	33,67	166,03	55,42	87,38	83,30
	Dez	87,44	64,86	34,84	166,60	62,56	90,26	82,34
2022	Jan	82,35	64,82	36,58	139,85	63,29	89,55	81,51
	Fev	86,67	72,62	39,99	147,72	62,37	90,35	89,06
	Mar	90,45	79,38	47,55	145,50	73,44	89,68	90,85
	Abr	94,46	84,79	65,67	134,23	85,87	90,52	94,32
	Maio	108,66	87,17	75,23	189,25	95,82	92,07	92,80
	Jun	110,48	87,62	114,95	175,64	90,66	90,56	94,26
	Jul	99,42	83,90	85,02	153,58	84,19	90,57	87,55
	Ago	89,87	82,41	73,43	116,43	77,83	91,05	91,11
	Set	89,91	77,74	69,50	137,07	66,40	89,26	88,94
	Out	85,32	72,72	64,29	137,56	57,28	85,09	83,58
	Nov	86,35	71,71	66,79	136,93	59,04	88,94	83,15
	Dez	81,15	70,37	49,52	126,65	54,97	85,90	87,57
2023	Jan	84,80	73,97	50,77	138,34	56,92	89,73	84,64
	Fev	87,29	72,16	64,08	133,82	62,37	88,47	92,40
	Mar	91,57	84,26	63,50	137,45	72,42	86,38	94,51
% mês		4,9	16,8	-0,9	2,7	16,1	-2,4	2,3
% mês ano ant.		1,2	6,2	33,6	-5,5	-1,4	-3,7	4,0
% ano		1,6	6,3	43,7	-5,4	-3,7	-1,9	3,9
% 12 meses		8,3	19,5	89,1	-6,3	19,4	-0,7	3,7

Fonte: (1) SEI; (2) SETPS; (3) SINART; (4) CODEBA; (5) ANAC; (6) COELBA; (7) ANP.

Elaboração: SEI-CAC

www.sei.ba.gov.br

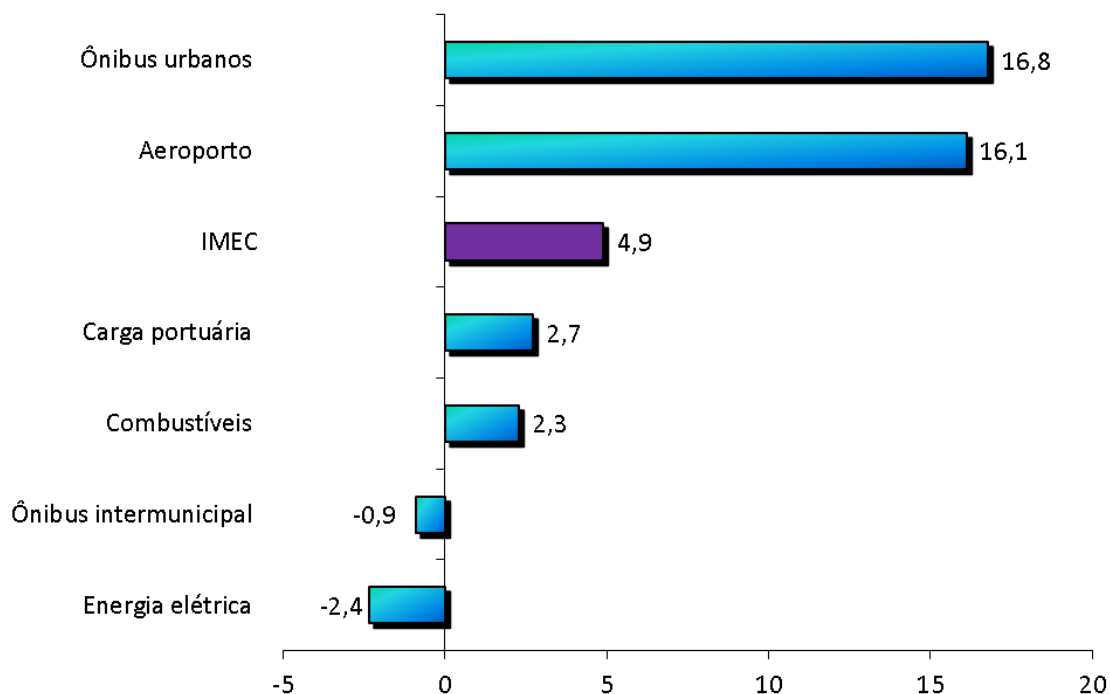
Indicador de Movimentação Econômica de Salvador (Imec – SSA) (Média Móvel Trimestral)



www.sei.ba.gov.br

Indicador de Movimentação Econômica de Salvador (Imec – SSA)

Variação Mês (%) *

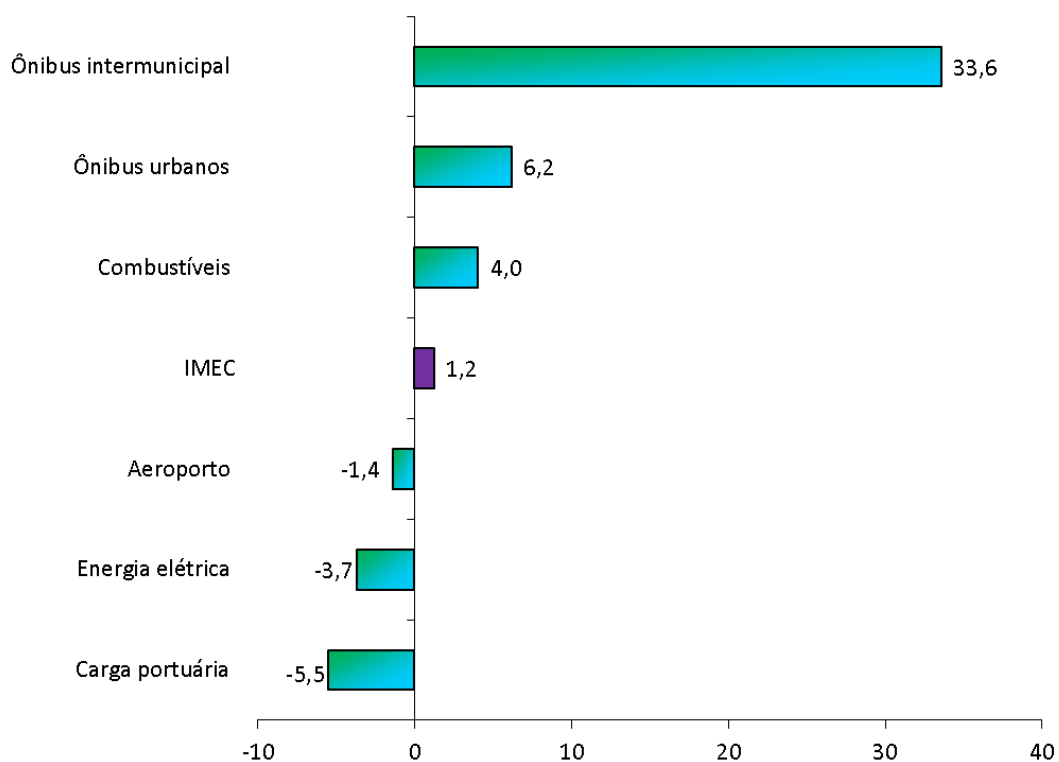


Fonte: SEI-CAC

*Março 2023 / Fevereiro 2023

www.sei.ba.gov.br

Indicador de Movimentação Econômica de Salvador (Ibec – SSA) Variação Mensal (%) *



Fonte: SEI-CAC
*Março 2023/ Março 2022