

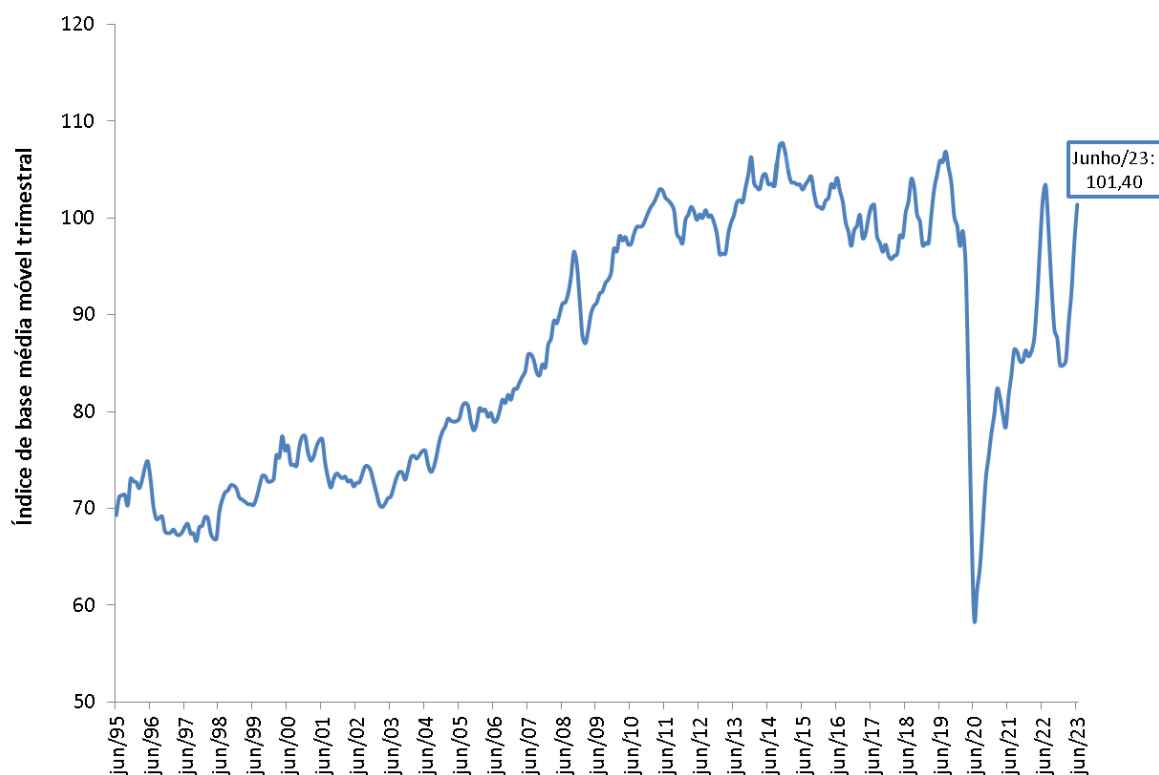
## Indicador de Movimentação Econômica de Salvador (Ibec – SSA) (Média 2012 = 100)

Período	IMEC-SEI (1)	Movimento de passageiros		Carga portuária (4)	Aeroporto (5)	Energia elétrica (6)	Combustíveis (7)	
		Ônibus urbanos (2)	Ônibus intermunicipal (3)					
2021	Jan	86,42	59,96	26,14	164,47	55,46	98,12	90,16
	Fev	82,18	61,10	26,57	158,47	50,37	90,29	83,58
	Mar	75,62	47,92	23,24	155,08	38,80	89,71	75,62
	Abr	81,27	56,47	26,29	172,62	31,64	91,63	85,01
	Mai	78,29	62,05	35,72	134,64	48,50	85,30	87,87
	Jun	85,35	66,25	31,65	151,22	61,18	91,92	89,34
	Jul	87,86	66,78	42,01	146,69	71,67	90,05	92,05
	Ago	86,04	64,96	41,96	154,18	62,65	89,36	83,47
	Set	84,64	64,90	37,11	147,50	63,53	89,45	86,22
	Out	84,94	63,74	36,73	152,67	61,50	90,25	84,40
	Nov	86,04	65,68	33,77	167,00	55,67	87,71	83,79
	Dez	88,03	65,49	34,94	168,14	62,79	90,56	82,72
2022	Jan	83,03	65,63	36,73	141,75	63,76	89,80	81,67
	Fev	87,63	73,63	40,50	150,22	63,43	90,53	89,05
	Mar	92,26	78,70	48,66	150,16	78,31	89,78	90,48
	Abr	95,13	83,92	67,73	138,11	84,09	90,22	95,24
	Mai	104,18	85,78	72,47	176,32	90,22	90,75	91,62
	Jun	106,71	85,49	108,77	166,55	86,92	90,75	92,72
	Jul	99,18	83,37	85,08	154,25	82,71	90,55	87,24
	Ago	89,70	82,24	72,77	116,95	76,87	91,14	91,08
	Set	90,14	78,04	69,20	137,72	66,29	89,49	89,27
	Out	85,64	73,33	64,41	137,89	57,61	85,00	84,14
	Nov	86,97	72,46	67,09	138,11	59,42	89,30	83,74
	Dez	81,76	71,15	49,68	128,13	55,24	86,20	88,03
2023	Jan	85,58	74,97	50,95	140,51	57,40	90,00	84,80
	Fev	88,33	73,28	64,91	136,45	63,47	88,66	92,36
	Mar	93,50	83,46	65,18	142,09	77,69	86,48	94,15
	Abr	95,48	85,77	69,20	142,40	83,99	88,08	91,30
	Mai	103,62	86,56	80,88	154,71	98,54	91,11	97,44
	Jun	105,09	87,25	103,32	152,00	96,24	86,30	98,50
% mês		1,4	0,8	27,8	-1,8	-2,3	-5,3	1,1
% mês ano ant.		-1,5	2,1	-5,0	-8,7	10,7	-4,9	6,2
% ano		0,5	3,8	15,9	-6,0	2,3	-2,1	3,3
% 12 meses		1,7	10,1	40,1	-9,6	3,7	-1,6	2,7

Fonte: (1) SEI; (2) SETPS; (3) SINART; (4) CODEBA; (5) ANAC; (6) COELBA; (7) ANP.

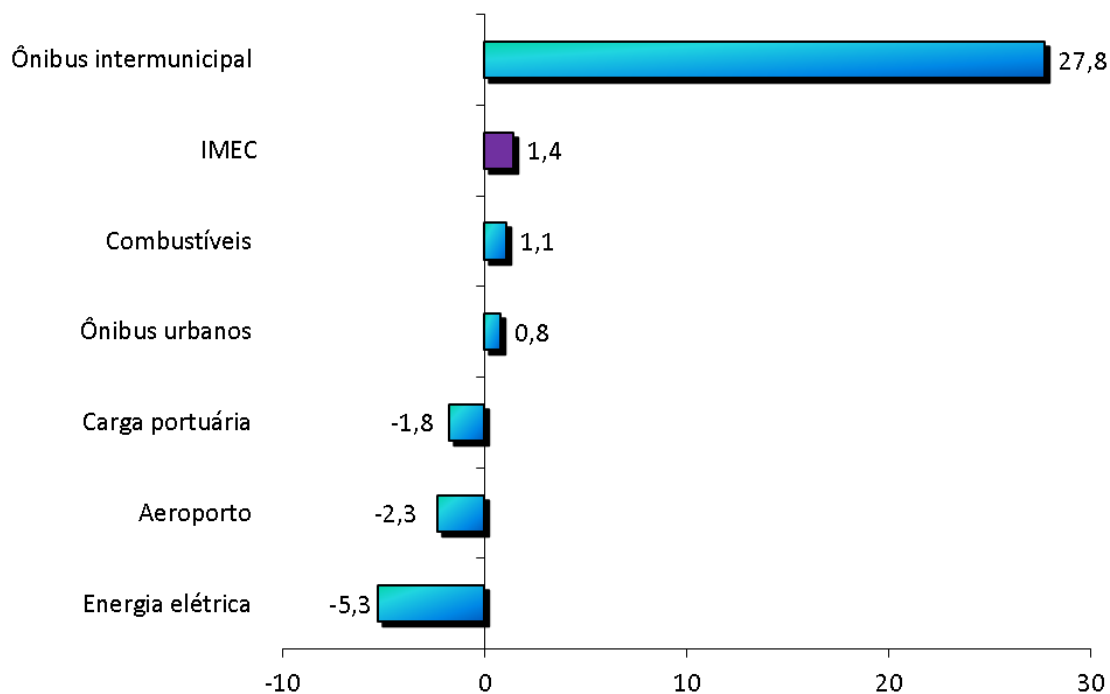
Elaboração: SEI-CAC

## Indicador de Movimentação Econômica de Salvador (Ibec – SSA) (Média Móvel Trimestral)



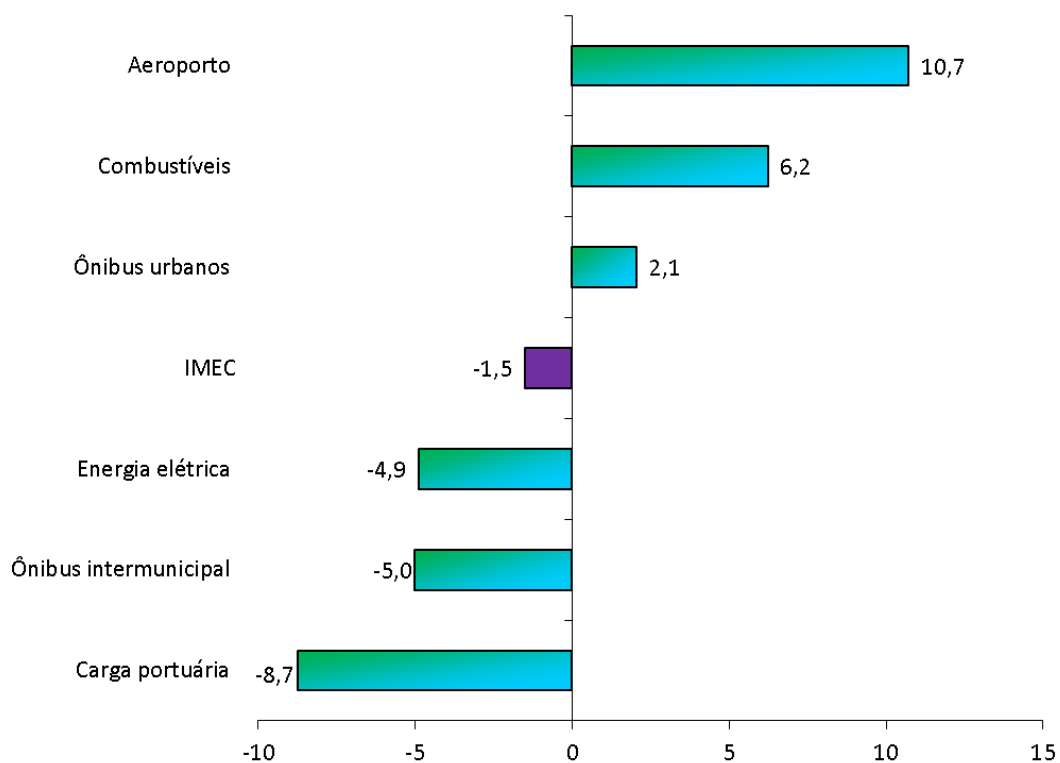
## Indicador de Movimentação Econômica de Salvador (Ibec – SSA)

### Variação Mês (%) \*



Fonte: SEI-CAC  
\*Junho 2023 / Maio 2023

## Indicador de Movimentação Econômica de Salvador (Ibec – SSA) Variação Mensal (%) \*



Fonte: SEI-CAC  
\*Junho 2023/ Junho 2022