

Cesta Básica Itabuna



Boletim  
ACCB/UESC

ISSN 2763-8936



**Boletim ACCB/UESC, ano 20, n. 12, dezembro de 2023, ISSN 2763-8936.**

Projeto Acompanhamento do Custo da Cesta Básica  
Departamento de Ciências Econômicas - DCEC  
Universidade Estadual de Santa Cruz - UESC  
Rodovia Ilhéus - Itabuna, km 16 - Salobrinho - Ilhéus-BA

## **EQUIPE:**

Mônica de Moura Pires - Coordenadora  
Dany Sanchez Dominguez  
Gustavo Joaquim Lisboa  
Marcelo Inácio Ferreira Ferraz

Açucena Silva Azevedo - Estagiária  
Brunna Santos Fernandes - Estagiária  
Paulo César Cruz Dantas - Colaborador  
Matheus Santos Silva - Colaborador



Leia o QR Code em seu celular e  
conheça mais sobre o ACCB, ou  
acesse:

 /CBUESC

 @CBUESC

 @CESTABASICA\_UESC

 [cestabasica@uesc.br](mailto:cestabasica@uesc.br)

<http://boletimaacb.ccam.uesc.br/>



## CESTA BÁSICA AUMENTOU 2,20% EM DEZEMBRO

A ração essencial mínima, definida pelo Decreto lei nº 399, de 30 de abril de 1938, que estabelece 12 produtos alimentares (feijão, arroz, farinha de mandioca, pão, carne, leite, açúcar, banana, óleo, manteiga, tomate e café) e suas respectivas quantidades, passou a custar R\$540,93 no mês de dezembro na cidade de Itabuna, um aumento de 2,20% comparativamente ao mês de novembro (Tabela 1).

Dos doze produtos que compõem, oito aumentaram de preço: feijão (13,30%), banana (12,63%), arroz (7,20%), tomate (5,28%), leite (2,65%), manteiga (1,55%), pão (1,30%), e café (0,65%). Em contrapartida, quatro reduziram de preço: carne (-2,94%), farinha (-1,87%), óleo (-1,52%) e açúcar (-0,22%), (Tabela 3).

Tabela 1 - Custo da Cesta Básica (em R\$) na cidade de Itabuna, Bahia, 2023

Mês	Gasto Mensal (R\$)	Variação Mensal (%)
Dezembro	540,93	2,20
Novembro	529,29	-1,31
Outubro	536,29	0,43
Setembro	534,02	-1,56
Agosto	542,47	-3,90
Julho	564,50	-0,83
Junho	569,23	-2,69
Maio	584,97	1,13
Abril	578,46	2,36
Março	565,10	-4,05
Fevereiro	588,94	0,03
Janeiro	588,79	7,54

Cesta Básica de acordo com o Decreto-Lei nº399 de 30 de abril de 1938, que instituiu as Comissões do Salário Mínimo.

Fonte: Projeto de extensão Acompanhamento do Custo da Cesta Básica - ACCB/UESC.

No mês de dezembro os produtos com maior participação no custo da cesta básica de Itabuna foram: carne bovina (29,34%), pão (12,98%) e tomate (11,94%). Por outro lado, os itens com menor participação foram: óleo de soja (1,31%), café (1,73%) e açúcar (2,48%), (Figura 1).

# Cesta Básica Itabuna



Figura 1 - Participação dos 12 produtos no custo total da cesta básica, dezembro de 2023, Itabuna, Bahia

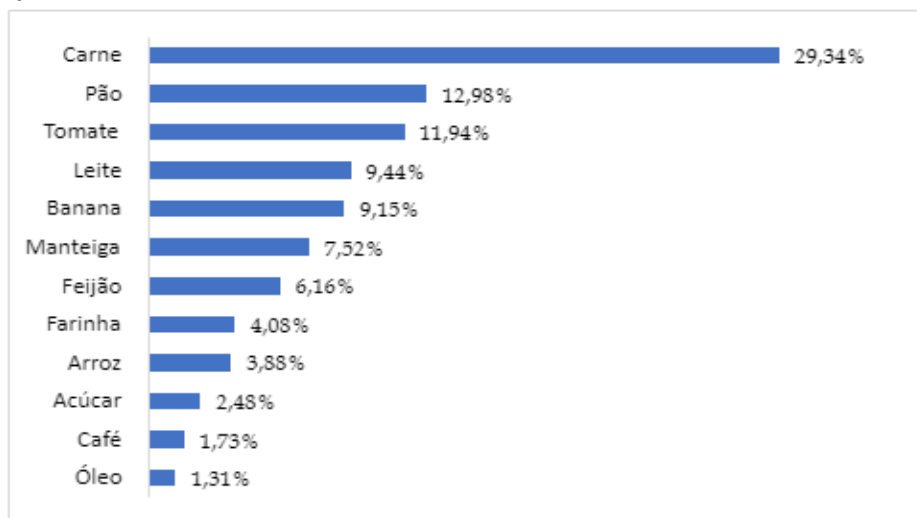


Tabela 2 - Preço Médio, Gasto Mensal e tempo de trabalho necessário em dezembro, Cesta Básica, Itabuna, Bahia

Produtos	Preço Médio (R\$)		Qtde.	Gasto Mensal Dezembro (R\$)	Tempo de Trabalho Necessário
	Novembro	Dezembro			
Carne (Kg)	36,34	35,27	4,50	158,72	31h 8min
Leite (L)	8,29	8,51	6,00	51,06	10h 1min
Feijão (Kg)	6,53	7,40	4,50	33,30	6h 32min
Arroz (Kg)	5,44	5,83	3,60	20,99	4h 7min
Farinha (Kg)	7,49	7,35	3,00	22,05	4h 19min
Tomate (Kg)	5,11	5,38	12,0	64,56	14h 20min
Pão (Kg)	11,55	11,70	6,00	70,20	13h 46min
Café (Kg)	31,00	31,21	0,30	9,36	1h 50min
Banana (Dz)	5,86	6,60	7,50	49,50	9h 42min
Açúcar (Kg)	4,48	4,47	3,00	13,41	2h 37min
Óleo (900 mL)	7,22	7,11	1,00	7,11	1h 23min
Manteiga(Kg)	53,40	54,23	0,75	40,67	7h 58min
				540,93	106h 8min

Cesta Básica de acordo com o Decreto-Lei nº399 de 30 de abril de 1938, que instituiu as Comissões do Salário Mínimo.

Fonte: Projeto de extensão Acompanhamento do Custo da Cesta Básica - ACCB/UESC

Nos últimos seis meses (Tabela 3), o custo da cesta básica reduziu 4,97% em Itabuna., em que o tomate apresentou a maior redução de preço (-18,85%) e a banana o maior aumento de preço (18,71%). Nos últimos 12 meses o custo da cesta reduziu 1,20%, nesse período o



óleo foi o item que apresentou maior redução de preço (-22,12%), e o arroz o maior aumento de preço (23,54%). Em relação à variação no ano (janeiro a dezembro de 2023), a cesta básica em Itabuna reduziu 8,13%, o óleo apresentou a maior redução de preço (-24,76%), e o arroz o maior aumento de preço (14,76%).

Tabela 3 - Variação mensal, semestral e anual, Cesta Básica, Itabuna, Bahia

Produtos	Qtde.	Variação Mensal* %	Variação Semestral** %	Variação Anual*** %	Variação do Ano**** %
Carne (Kg)	4,50	-2,94	-5,79	-12,78	-14,89
Leite (L)	6,00	2,65	-5,34	-3,41	-11,72
Feijão (Kg)	4,50	13,30	-18,32	-4,53	-16,67
Arroz (Kg)	3,60	7,20	15,46	23,54	14,76
Farinha (Kg)	3,00	-1,87	-7,66	-4,30	-4,42
Tomate (Kg)	12,00	5,28	-18,85	17,21	-13,64
Pão (Kg)	6,00	1,30	-0,68	4,00	4,84
Café (Kg)	0,30	0,65	-8,50	-11,03	-10,24
Banana (Dz)	7,50	12,63	18,71	10,00	-1,49
Açúcar (Kg)	3,00	-0,22	1,36	13,16	8,50
Óleo (900 mL)	1,00	-1,52	0,57	-22,12	-24,76
Manteiga (Kg)	0,75	1,55	-2,02	5,12	4,45
Total		2,20	-4,97	-1,20	-8,13

Cesta Básica de acordo com o Decreto-Lei nº399 de 30 de abril de 1938, que instituiu as Comissões do Salário Mínimo.

Fonte: Projeto de extensão Acompanhamento do Custo da Cesta Básica - ACCB/UESC.

\* Novembro de 2023 a Dezembro de 2023.

\*\* Julho de 2023 a Dezembro de 2023.

\*\*\* Dezembro de 2022 a Dezembro de 2023.

\*\*\*\* Janeiro a Dezembro de 2023.

Em dezembro, o tempo despendido por trabalhador para adquirir os 12 itens da cesta básica na cidade de Itabuna foi de 106 horas 8 minutos, e um comprometimento de 48,25% (Figura 2) do salário mínimo líquido de R\$1.204,35 – descontando-se 7,5% de contribuição previdenciária do salário bruto de R\$1.302,00.



Figura 2 – Comprometimento do salário mínimo em relação ao custo da cesta básica (em %), em dezembro de 2023, Itabuna, Bahia



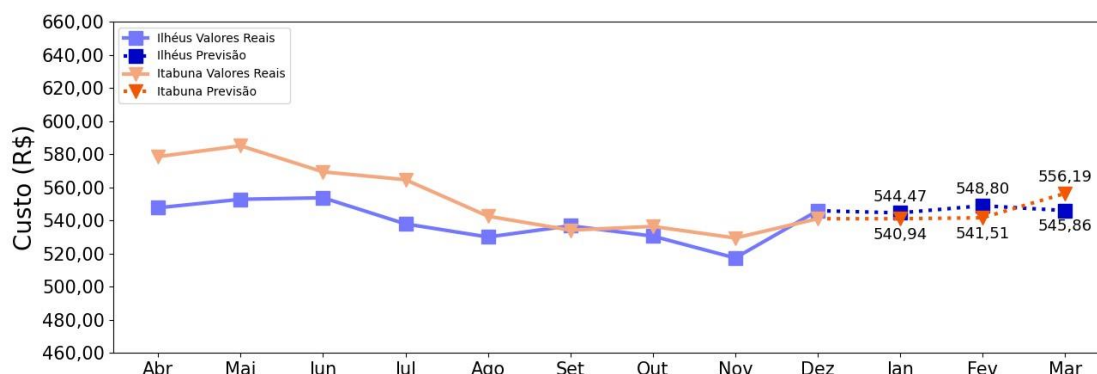
Em Itabuna, o item que teve maior aumento de preço foi o feijão seguido pela banana, O aumento do feijão foi devido a condições climáticas adversas durante o período de cultivo, marcado por excesso de chuvas ou prolongadas secas nas principais regiões produtoras do país.

O aumento no preço da banana deveu-se à redução na sua oferta, especialmente por conta do período da entressafra. Além disso, as elevadas temperaturas do último mês aceleraram o processo de maturação do fruto, impactando diretamente na colheita e contribuindo para sua escassez no mercado.

Para os próximos três meses (Figura 3), a expectativa é de aumento no custo da cesta básica até março de 2024.

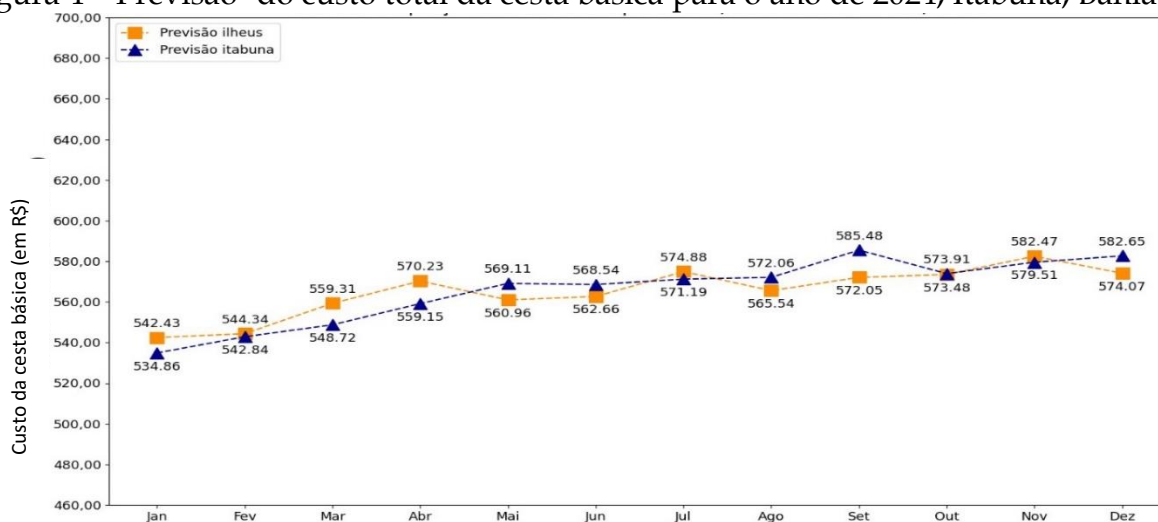


Figura 3 – Previsão<sup>1</sup> do custo total da cesta básica até março de 2024, Itabuna, Bahia



Para o ano de 2024 (Figura 4), a expectativa é de tendência de aumento do custo da cesta básica ao longo de quase todos os meses.

Figura 4 – Previsão<sup>2</sup> do custo total da cesta básica para o ano de 2024, Itabuna, Bahia



Em relação à previsão do comportamento dos preços dos 12 itens que compõem a cesta básica, a expectativa é de preços relativamente estáveis para a maioria dos itens, exceto para o café, que a previsão é de aumento de preço (Figura 5).

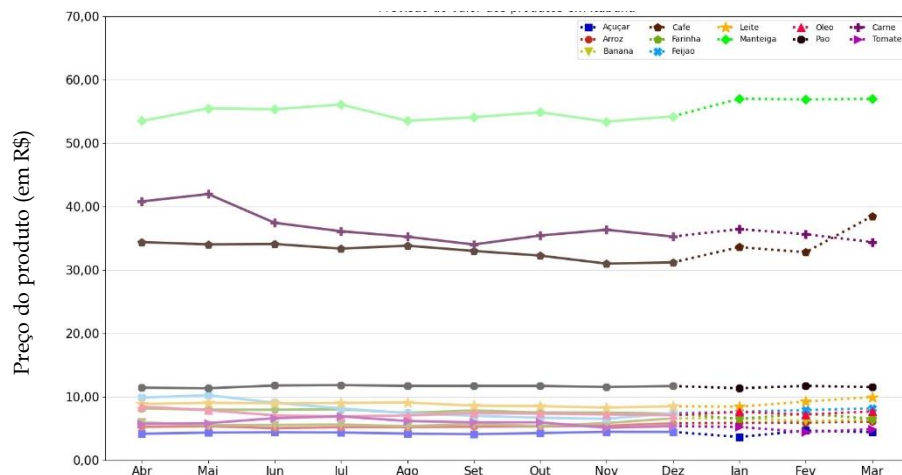
<sup>1</sup> As previsões foram feitas utilizando rede neural do tipo MultilayerPerceptron, implementada no framework Tensorflow.

<sup>2</sup> As previsões foram feitas utilizando rede neural do tipo MultilayerPerceptron, implementada no framework Tensorflow.

# Cesta Básica Itabuna



Figura 5 – Previsão<sup>1</sup> do comportamento do preço dos 12 itens que compõem a cesta básica de Itabuna, Bahia até março de 2024



Nota: Os itens apresentados estão na seguinte dimensão Açúcar (Kg), Arroz (Kg), Banana (Dz), Café (Kg), Carne (Kg), Farinha (Kg), Feijão (Kg), Leite (L), Manteiga (Kg), Óleo (900 mL), Pão (Kg), Tomate (Kg).