



BOLETIM SETEMBRO/2023

VALOR DA CESTA BÁSICA REGISTROU TERCEIRA QUEDA CONSECUTIVA

A ração essencial mínima, definida pelo Decreto-Lei Nº 399, de 30 de abril de 1938, que estabelece 12 produtos alimentares (arroz, feijão, farinha, carne, tomate, banana, óleo, café, leite, açúcar, pão e manteiga) e suas respectivas quantidades, **passou a custar R\$518,17 no mês de setembro de 2023**, em Feira de Santana. Este valor representou redução de 0,97% em comparação com o mês de agosto. Esta foi a terceira queda consecutiva no preço da cesta em 2023, acumulando no último trimestre um decréscimo de 5,62%. Não obstante os três meses seguidos de queda do valor da cesta, ainda se observa elevação dos preços da cesta nos últimos 12 meses, visto que o custo da cesta em setembro de 2023 foi 4,42% maior que o calculado em setembro 2022.

Tabela 1 - Custo da cesta básica em Feira de Santana-BA em setembro de 2023

Produto	Preço médio (R\$)	Quantidade	Custo (R\$)	Tempo de Trabalho Necessário	Varição Mensal (%)
Açúcar (kg)	4,21	3kg	12,63	2h16min	-8,28
Arroz (kg)	5,02	3,6 kg	18,07	3h 15im	0,17
Banana-prata (dz)	6,44	7,5 dz	48,30	8h 42min	-10,44
Café moído (250g)	7,89	300 g	9,47	1h 42min	2,60
Carne (kg)	24,54	4,5 kg	110,43	19h 53min	-0,73
Farinha de mandioca (kg)	7,2	3 kg	21,60	3h 53min	0,42
Feijão (kg)	7,32	4,5 kg	32,94	5h 56min	-3,06
Leite pasteurizado (l)	6,4	6 l	38,40	6h 55min	-1,99
Manteiga (500g)	27,04	750 g	40,56	7h 18min	-0,78
Óleo de Soja (900ml)	6,67	900 ml	6,67	1h 12min	2,62
Pão (kg)	14,45	6 kg	86,70	15h 37min	1,05
Tomate (kg)	7,70	12 kg	92,40	16h 38min	3,63
Valor Total			518,17	93h21min	-0,97

Fonte: Programa Cesta Básica/DCIS/UEFS.



Constata-se na Tabela 1 que dos doze produtos que compõem a cesta, seis sofreram queda em seus preços médios: banana (-10,44%); açúcar (-8,28%); feijão (-3,06%); leite (-1,99%); manteiga (-0,78%) e carne (-0,73%). Dentre os alimentos que registraram aumento de preço médio, destacam-se o tomate, que teve seu preço médio majorado em 3,63%, seguido pelo óleo de soja (2,62%), café (2,60%) e pão (1,05%). Os demais produtos tiveram aumentos em patamar inferior a 1%.

Tabela 2 - Variação do custo da cesta básica em Feira de Santana-BA

Produto	Variação trimestral (%)	Variação no ano (%)	Variação 12 meses (set/22 a set/23) (%)
Açúcar	-3,88	1,45	2,18
Arroz	3,73	12,31	13,29
Banana-prata	-7,74	-7,47	-3,01
Café moído	0,00	-2,67	1,61
Carne	-11,02	-17,35	-15,67
Farinha de mandioca	-3,10	8,11	32,60
Feijão	-14,49	-12,35	-9,41
Leite Pasteurizado	-1,23	-2,14	-19,60
Manteiga	4,59	2,50	3,05
Óleo de Soja	-12,58	-26,38	-24,20
Pão	3,29	9,55	6,48
Tomate	-9,84	34,85	92,98
Valor total	-5,62	0,19	4,42

Fonte: Programa Cesta Básica/DCIS/UEFS.

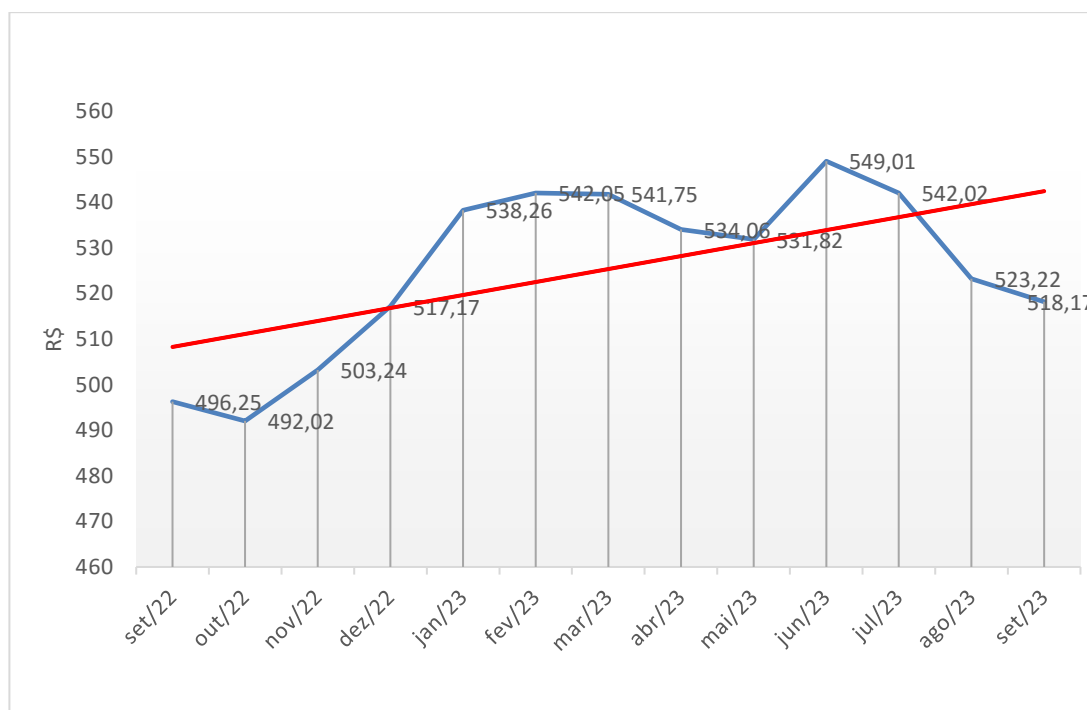
A Tabela 2 exibe as variações nos preços dos produtos da cesta básica no último trimestre, no acumulado do ano e nos últimos 12 meses. No último trimestre (jul/ago/set), o preço da cesta básica caiu 5,62%. Dos 12 produtos que a compõem, oito apresentaram queda de preço médio e quatro registraram alta no trimestre. As maiores reduções foram no feijão (-14,49%), óleo de soja (-12,58%) e na carne (-11,02%). Já os aumentos mais expressivos no trimestre foram registrados para a manteiga (4,59%), o arroz (3,73%) e o pão (3,29%). Apesar da queda no trimestre, nos últimos 12 meses (set/22 a set/23), a cesta básica registrou incremento de 4,42%. Já no acumulado do ano, ou seja de janeiro/23 a setembro/23, o valor da cesta teve um aumento de apenas de 0,19%, revelando uma clara tendência de desaceleração dos preços em 2023, frente a alta dos alimentos observada no ano de 2022,



quando a cesta registrou uma elevação no mesmo período (jan/ 22 a set/22) de 6,48%.

A evolução do valor da cesta básica em Feira de Santana nos últimos doze meses é apresentada no Gráfico 1. Ao longo desse tempo, houve períodos de elevação e redução dos preços médios, chamando atenção a queda contínua observada a partir de junho/23, ainda que desacelerada no último mês. Esse movimento de recuo, todavia, ainda não foi suficiente para trazer o valor médio da cesta ao nível vigente há doze meses, e isso explica a linha vermelha ascendente.

Gráfico1– Evolução do valor da cesta básica em Feira de Santana-BA



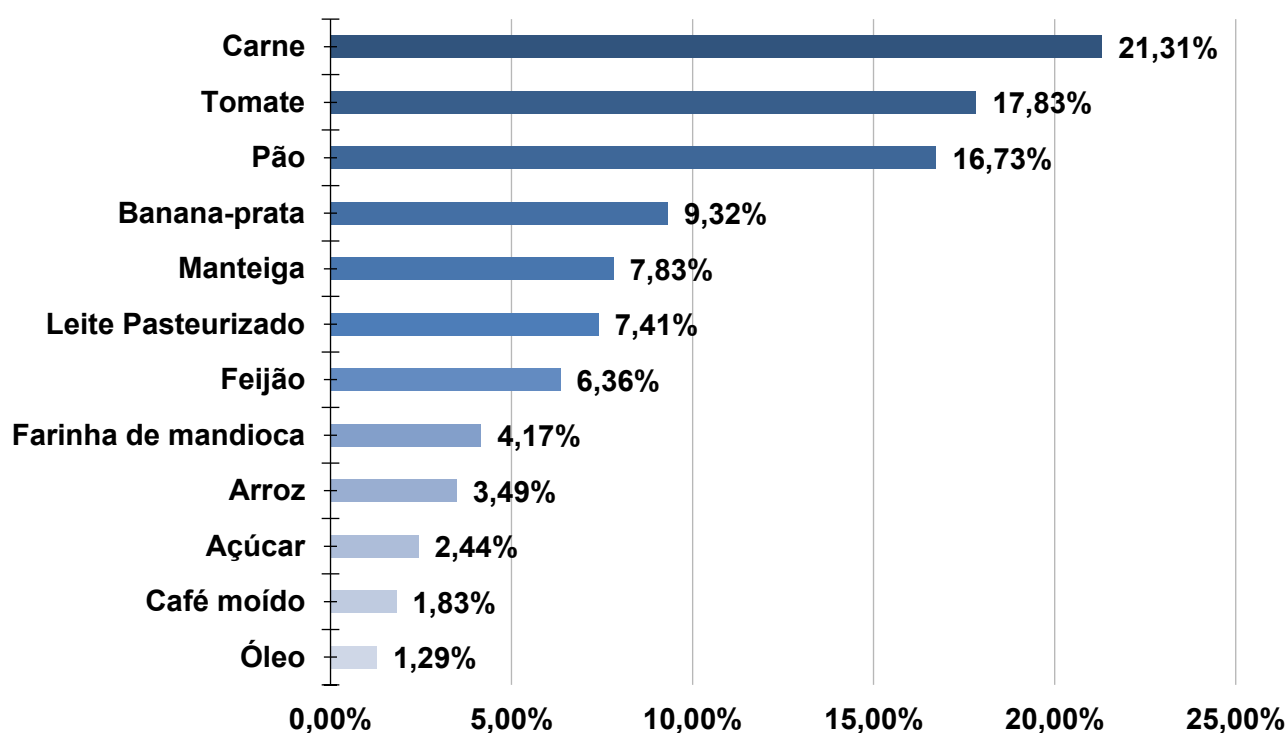
Fonte: Programa Cesta Básica/DCIS/UEFS.

O Gráfico 2 traz a participação percentual de cada alimento (preço médio x quantidade estabelecida) na despesa total do feirense com a aquisição da cesta básica. O gasto médio com o almoço tradicional, composto por arroz, feijão, carne e farinha, representou em setembro 35,32% do valor alocado na aquisição da cesta básica do cidadão, percentual praticamente igual ao calculado no mês anterior (35,31%). Já o custo do café da manhã, constituído de pão, manteiga, café, leite e açúcar, absorveu 36,24% do orçamento com a alimentação básica, participação um pouco superior àquela do mês de agosto (36,09%). Nota-se que persiste o maior peso do café da manhã relativamente ao almoço no custo da alimentação, já registrado no mês anterior.



Considerando individualmente cada alimento, a carne, o tomate e o pão permanecem como os principais itens de dispêndio do cidadão feirense com a cesta, respondendo por 21,31%, 17,83% e 16,73%, respectivamente. Registre-se que os três produtos aumentaram seu peso relativo no custo da alimentação básica comparativamente ao mês anterior (21,26%, 17,04% e 16,40%, na mesma ordem).

Gráfico 2 – Participação dos produtos no custo da cesta básica em Feira de Santana - BA em setembro de 2023



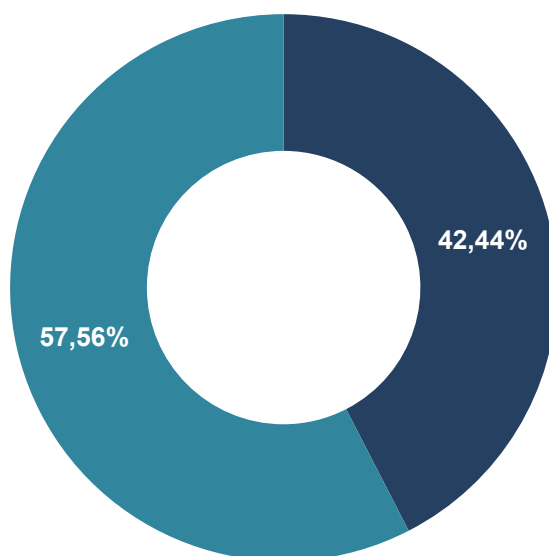
Fonte: Programa Cesta Básica/DCIS/UEFS.

No que concerne à participação dos alimentos da cesta básica no salário mínimo líquido vigente (salário mínimo descontado da contribuição previdenciária de 7,50%), verifica-se que, em setembro, o trabalhador de Feira de Santana comprometeu 42,44% de seu rendimento com a compra dos 12 produtos da cesta. Esse resultado é 0,41 pontos percentuais inferior ao calculado no mês de agosto (42,85%) e 2,52 pontos percentuais menor do que o registrado em junho/23 (44,96%), quando a cesta básica atingiu seu mais alto valor no período retratado no Gráfico 1. O movimento de recuo dos preços médios dos últimos três meses tem provocado também redução do tempo de trabalho necessário para a compra dos produtos da cesta, que passou a 93 horas e 21 minutos – cinquenta e cinco minutos menor do que o



calculado em agosto/23 e cinco horas e 34 minutos menor do que o tempo de trabalho necessário no mês de junho/23.

Gráfico 3 – Participação da Cesta Básica no salário mínimo líquido em Feira de Santana/Ba, setembro de 2023



■ % da participação da cesta no salário

Fonte: Programa Cesta Básica/DCIS/UEFS



CONHECENDO A ECONOMIA FEIRENSE: CUSTO DA CESTA BÁSICA E INDICADORES SOCIOECONÔMICOS

Instituição de Ensino

Universidade Estadual de Feira de Santana(UEFS)

Instituição Parceira

Superintendência de Estudos Econômicos e Sociais(SEI)

Pró-Reitoria

Pró-Reitoria de Extensão

Departamento

Departamento de Ciências Sociais Aplicadas

Curso

Ciências Econômicas

Programa de Extensão

Conhecendo a Economia Feirense: Custo da Cesta Básica e Indicadores Socioeconômicos

Coordenadora

Márcia da Silva Pedreira

Docentes

Antônio Rosevaldo Ferreira da Silva

Cleiton Silva de Jesus

Leandro Batista Duarte

Maria Emília Marques Aldonce

Paulo Nazareno Alves Almeida

Verônica F. Silva dos Santos

Discentes

Allisson Barros da Silva

Fanny Borges Lopes

Luângela Freitas Dantas

Luciano Bruno Bezerra Venâncio

Núbia dos Santos Almeida

Sandra Bastos da Silva

Victoria Caroline Scher

Wellson Borges Aragão

Ysadora Santos Barboza