



## BOLETIM JULHO/2023

### CESTA BÁSICA EM FEIRA DE SANTANA REDUZ 1,27% EM JULHO

A ração essencial mínima, definida pelo Decreto-Lei N° 399, de 30 de abril de 1938, que estabelece 12 produtos alimentares (arroz, feijão, farinha, carne, tomate, banana, óleo, café, leite, açúcar, pão e manteiga) e suas respectivas quantidades, **passou a custar R\$ 542,02 mês de julho de 2023**, em Feira de Santana. Esse valor representa uma queda de 1,27% em comparação com o mês de junho. Apesar desta queda, a cesta acumula elevação de 4,80% no ano.

Tabela 1 - Custo da cesta básica em Feira de Santana-BA em julho de 2023

Produto	Preço médio (R\$)	Quantidade	Custo (R\$)	Tempo de Trabalho Necessário	Variação Mensal (%)
Açúcar (kg)	4,46	3 kg	13,38	2h 24min	1,83
Arroz (kg)	4,92	3,6 kg	17,71	3h 11min	1,66
Banana-prata (dz)	6,93	7,5 dz	51,98	9h 21min	-0,71
Café moído (250g)	7,92	300 g	9,50	1h 42min	0,32
Carne (kg)	27,40	4,5 kg	123,30	22h 12min	-0,65
Farinha de mandioca (kg)	7,06	3 kg	21,18	3h 48min	-4,98
Feijão (kg)	8,38	4,5 kg	37,71	6h 47min	-2,10
Leite pasteurizado (l)	6,42	6 l	38,52	6h 56min	-0,93
Manteiga (500g)	28,28	750 g	42,42	7h 38min	9,39
Óleo de Soja (900ml)	6,80	900 ml	6,80	1h 13min	-10,88
Pão (kg)	13,92	6 kg	83,52	15h 02min	-0,50
Tomate (kg)	8,00	12 kg	96,00	17h 17min	-6,32
<b>Valor Total</b>			<b>542,02</b>	<b>97h 39min</b>	<b>-1,27</b>

Fonte: Programa Cesta Básica/DCIS/UEFS.

Conforme a Tabela 1, dos doze produtos que compõem a cesta, oito tiveram queda nos seus preços médios em julho. As maiores reduções foram para o óleo de soja (-10,88%), o tomate (-6,32%), a farinha de mandioca (-4,98%) e o feijão (-2,10%). Dentre os



alimentos que sofreram aumento de preço médio, o maior destaque foi a manteiga, que teve seu preço médio majorado em 9,39%. Já o açúcar e arroz registraram elevações de 1,83% e 1,66% respectivamente.

**Tabela 2 - Variação do custo da cesta básica em Feira de Santana-BA**

Produto	Variação trimestral (%)	Variação no ano (%)	Variação 12 meses jul/22 a jul/23 (%)
<b>Açúcar</b>	3,00	7,47	4,45
<b>Arroz</b>	-2,59	10,07	12,09
<b>Banana-prata</b>	1,33	-0,42	4,21
<b>Café moído</b>	-0,94	-2,36	-1,86
<b>Carne</b>	-1,90	-7,72	-5,62
<b>Farinha de mandioca</b>	-4,08	6,01	28,83
<b>Feijão</b>	-14,41	0,35	-8,32
<b>Leite Pasteurizado</b>	-2,73	-1,83	-20,45
<b>Manteiga</b>	-1,60	7,20	16,12
<b>Óleo de Soja</b>	-20,19	-24,94	-33,92
<b>Pão</b>	1,38	5,53	6,26
<b>Tomate</b>	25,39	40,11	38,65
<b>Valor total</b>	<b>1,49</b>	<b>4,80</b>	<b>4,34</b>

Fonte: Programa Cesta Básica/DCIS/UEFS.

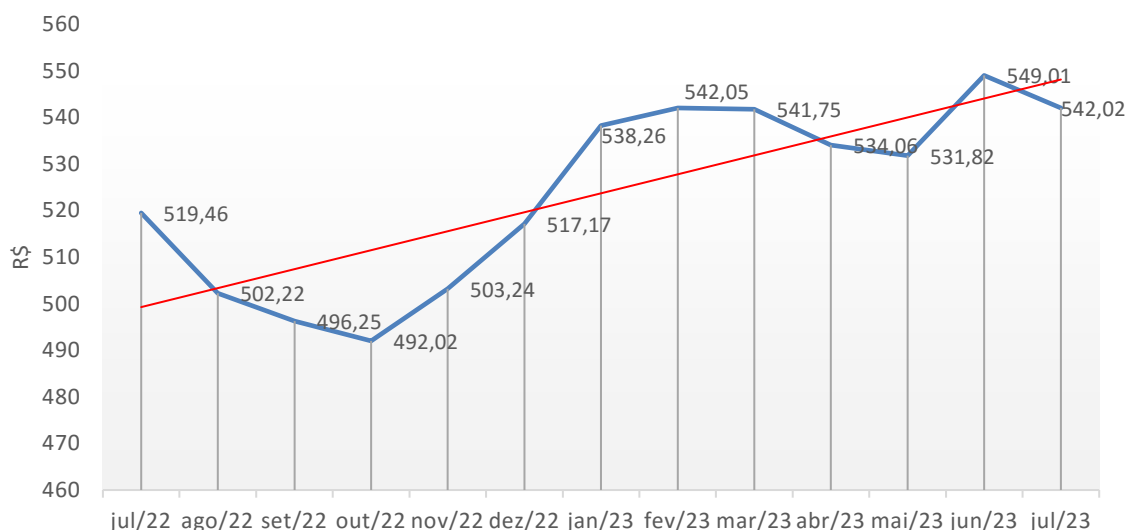
A Tabela 2 traz as variações nos preços dos produtos da cesta básica no último trimestre, nos últimos 12 meses e a variação acumulada no ano. Nos últimos de 12 meses (jul/22 a jul/23) e no acumulado do ano (jan/23 a jul/23), a cesta básica registrou incremento de 4,34% e 4,80%, respectivamente. Neste último período, ou seja, nos sete meses iniciais do ano, os produtos com aumentos mais expressivos foram o tomate (40,11%), o arroz (10,07%), o açúcar (7,47%) e a manteiga (7,20%). Já no último trimestre (mai/jun/jul), observou-se desaceleração dos preços, pois o preço médio da cesta aumentou 1,49%. Nesse período, oito dos doze produtos que compõem a cesta registraram queda nos seus preços, com destaque para o óleo de soja (-20,19%) e feijão (-14,41%). A queda desses preços, deveu-se ao aumento da oferta de soja e do feijão em função do período da safra.

O Gráfico 1 apresenta o comportamento do valor da cesta básica em Feira de Santana, nos últimos 12 meses. Embora marcado por tendência predominantemente



altista, pode-se observar períodos de elevação e de redução no valor da cesta, destacando-se a queda contínua de julho a outubro de 2022, seguida por elevação até fevereiro de 2023, e depois uma queda moderada nos meses de março a maio de 2023.

**Gráfico 1 – Evolução do valor da cesta básica em Feira de Santana-BA**



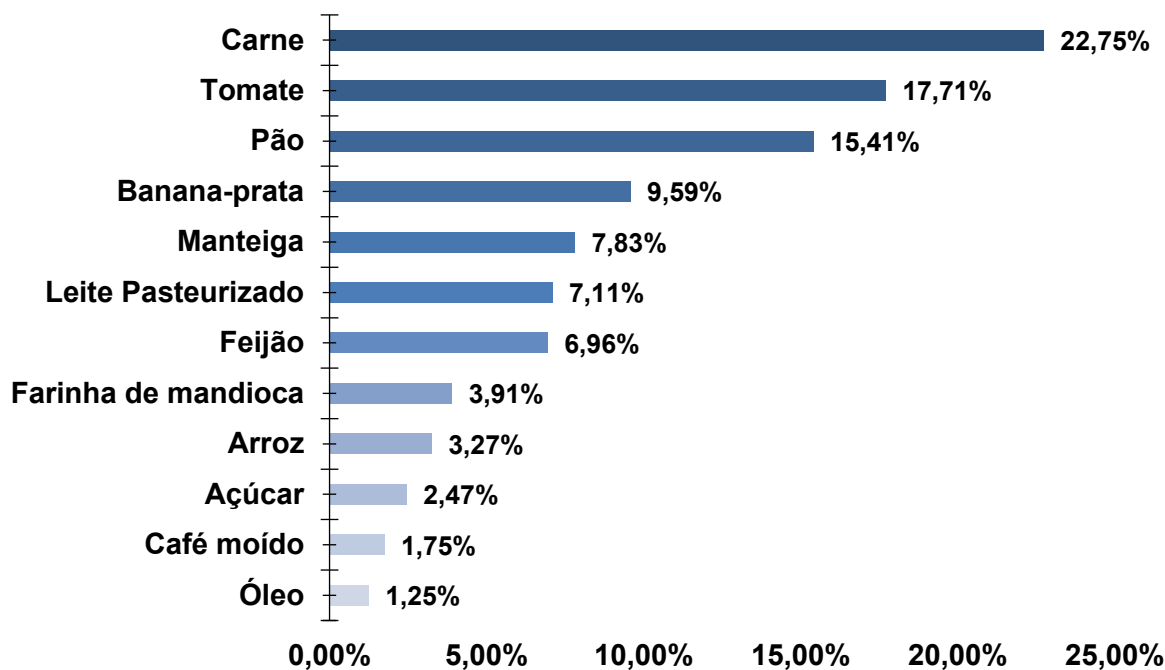
Fonte: Programa Cesta Básica/DCIS/UEFS.

O dispêndio do feirense com o almoço, constituído de arroz, feijão, carne e farinha, correspondeu a 36,88% do valor da cesta básica em julho, percentual muito próximo ao observado em junho 36,86%. Por sua vez, os alimentos que compõem o café da manhã (pão, manteiga, café, leite e açúcar) representaram 34,56%, percentual maior que o verificado no mês anterior (33,55%). Individualmente, a carne permanece como o item que mais pesa na sacola de compras do feirense. Com a aquisição da carne, o feirense gasta 22,75% de todo o valor destinado à alimentação básica. O tomate e o pão ocuparam o segundo e o terceiro lugares mais representativos no custo da cesta básica, participando com 17,71% e 15,41%, respectivamente.

Em julho de 2023, o tempo de trabalho gasto por um trabalhador para adquirir uma cesta básica em Feira de Santana foi de 97h39min, comprometendo 44,39% da renda mínima constitucional. Nesta análise, considerou-se um salário mínimo líquido no valor de R\$ 1.221,00 descontando-se 7,50% de contribuição previdenciária do salário bruto de R\$ 1.320,00.

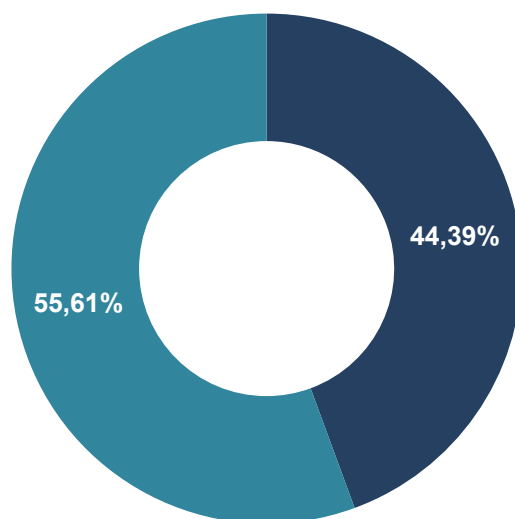


**Gráfico 2 – Participação dos produtos no custo da cesta básica em Feira de Santana em julho de 2023**



Fonte: Programa Cesta Básica/DCIS/UEFS.

**Gráfico 3 – Participação da Cesta Básica no salário mínimo líquido em Feira de Santana/Ba, julho de 2023**



■ % da participação da cesta no salário ■ % restante do salário do trabalhador

Fonte: Programa Cesta Básica/DCIS/UEFS.



## CONHECENDO A ECONOMIA FEIRENSE: CUSTO DA CESTA BÁSICA E INDICADORES SOCIOECONÔMICOS

### **Instituição de Ensino**

Universidade Estadual de Feira de Santana (UEFS)

### **Instituição Parceira**

Superintendência de Estudos Econômicos e Sociais (SEI)

### **Pró-Reitoria**

Pró-Reitoria de Extensão

### **Departamento**

Departamento de Ciências Sociais Aplicadas

### **Curso**

Ciências Econômicas

### **Programa de Extensão**

Conhecendo a Economia Feirense: Custo da Cesta Básica e Indicadores Socioeconômicos

### **Coordenadora**

Márcia da Silva Pedreira

### **Docentes**

Antônio Rosevaldo Ferreira da Silva

Cleiton Silva de Jesus

Leandro Batista Duarte

Maria Emília Marques Aldonce

Paulo Nazareno Alves Almeida

Verônica F. Silva dos Santos

### **Discentes**

Alisson Barros da Silva

Fanny Borges Lopes

Luângela Freitas Dantas

Luciano Bruno Bezerra Venâncio

Núbia dos Santos Almeida

Sandra Bastos da Silva

Silmara SantosSilva

Victoria Caroline Scher

Wellson Borges Aragão

Ysadora Santos Barboza