

INFORMATIVO PIB TRIMESTRAL

Jan.-mar. 2023

PIB baiano cresce 1,1% no 1º trimestre de 2023

O sazonal registra taxa de 0,7%

Segundo os dados calculados pela Superintendência de Estudos Econômicos e Sociais da Bahia (SEI), o nível de atividade econômica – Produto Interno Bruto (PIB) – cresceu 1,1% na Bahia no primeiro trimestre de 2023 em comparação ao mesmo período do ano anterior. Considerando-se a série com ajuste sazonal (1º trimestre de 2023 em comparação com o 4º trimestre de 2022), o resultado foi positivo em 0,7%.

Tabela 1
PIB trimestral – Bahia – 2023(1)

Períodos	Taxas (%)
1º tri. 2023/1º tri. 2022	1,1
1º tri. 2023/4º tri. 2022 (sazonal)	0,7

Fonte: SEI.
Elaboração: SEI/Distat/Coref.
Nota: (1) Dados sujeitos a retificação.

PIB em Valor Corrente

No 1º trimestre de 2023, o PIB baiano totalizou R\$ 109,3 bilhões, sendo que R\$ 97,6 bilhões são referentes ao Valor Adicionado (VA) a preços básicos, e aproximadamente R\$ 11,7 bilhões, aos impostos sobre produtos líquidos de subsídios. No que diz respeito aos grandes setores, a **Agropecuária** apresentou VA de R\$ 6,3 bilhões, a **Indústria**, de R\$ 31,4 bilhões, e os **Serviços**, de R\$ 59,9 bilhões.

1º Trimestre 2023/ 1º Trimestre 2022

Quando comparado ao igual período do ano anterior, o **PIB da Bahia** apresentou resultado positivo de 1,1% no primeiro trimestre de 2023, conforme dados calculados pela equipe de Contas Regionais da SEI. O Valor Adicionado (VA) apresentou variação de 1,3% e estabilidade dos impostos sobre produtos líquidos de subsídios (+0,06%). Dois setores registraram expansão: **Agropecuária**, com taxa positiva de 8,4%, e **Serviços**, com alta de 1,8%. A retração ficou por conta do **setor industrial**, com taxa de -2,4%.

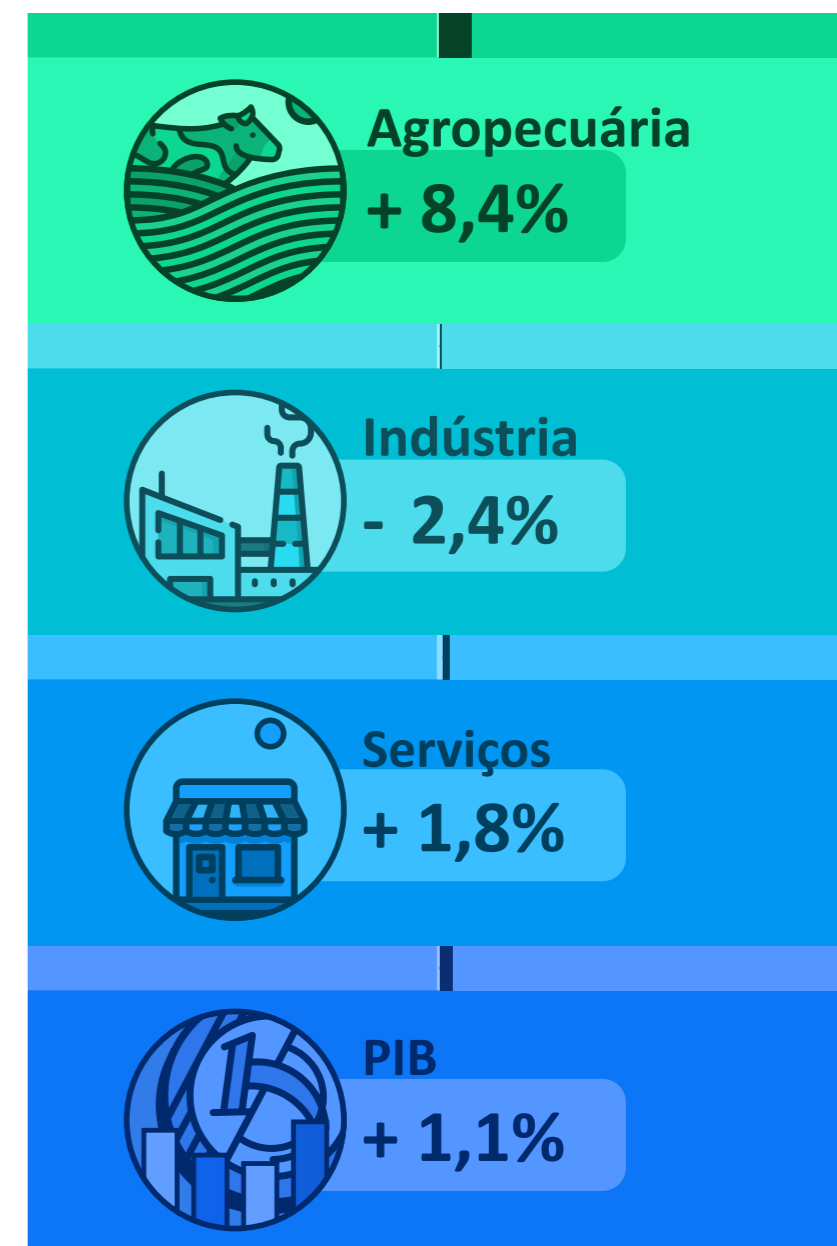
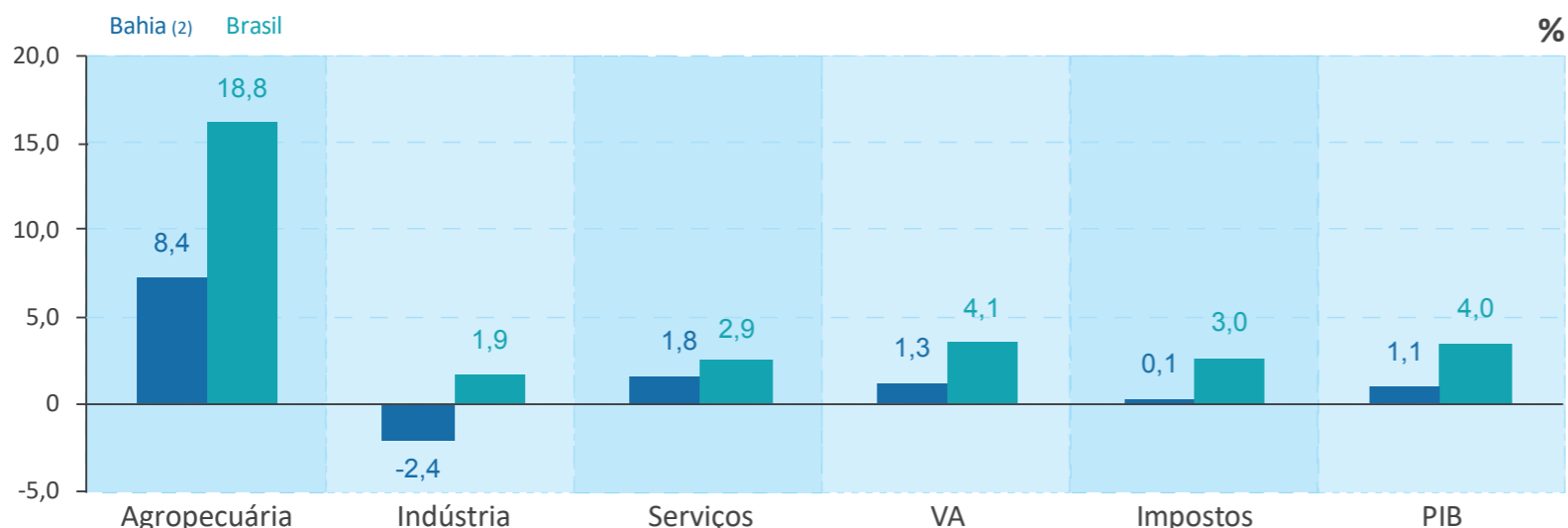


Gráfico 01 Variação dos setores do Produto Interno Bruto Bahia/Brasil - 1º tri. 2023(1)



Fonte: SEI/ IBGE (2023).

Elaboração: SEI/DISTAT/Coref.

Notas: (1) Variação no primeiro trimestre em relação ao mesmo período do ano anterior.

(2) Dados sujeitos a retificação.

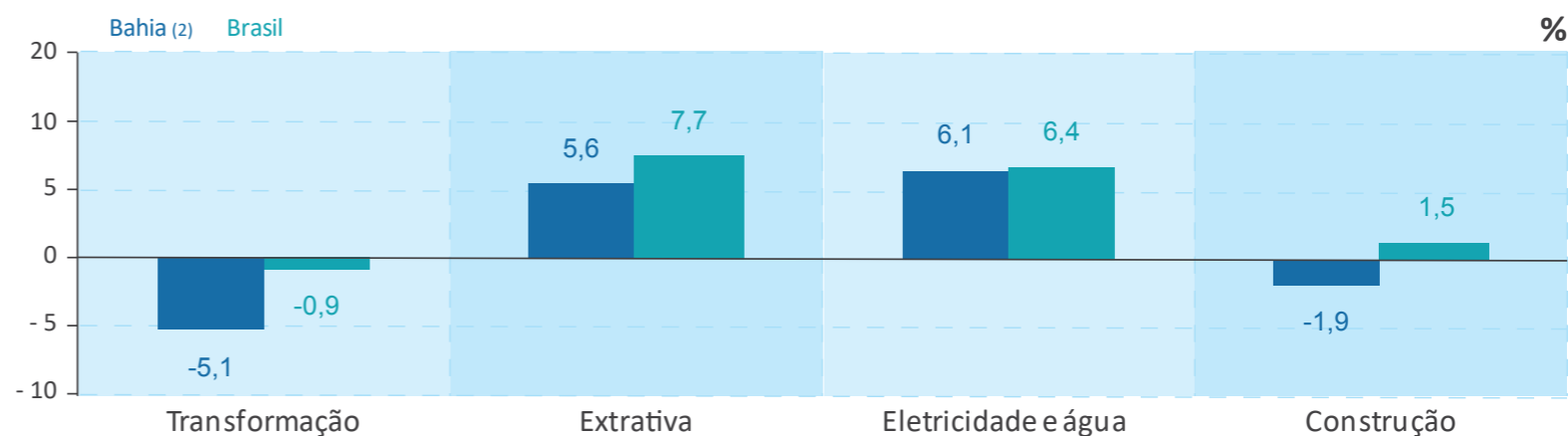
Segundo o Instituto Brasileiro de Geografia e Estatística (CONTAS REGIONAIS, 2023), o **PIB do Brasil** apresentou crescimento de 4,0% no 1º trimestre de 2023 ante o 1º trimestre de 2022. A alta do VA a preços básicos foi de 4,1% e dos impostos sobre produtos líquidos de subsídios subiram 3,0%. As três atividades contribuíram para a geração do VA: o setor da **Agropecuária** registrou alta de 18,8%, atrelado ao bom desempenho das safras relevantes no primeiro trimestre; a Indústria brasileira expandiu 1,9%, com destaque para as **indústrias** extrativas, e o setor de **Serviços** cresceu 2,9%, com avanço em todas as suas atividades.

ANÁLISES SETORIAIS

A partir desta sessão, as análises setoriais serão com base nas pesquisas levantadas pelo IBGE.

As informações levarão em conta os dados mais recentes divulgados.

Gráfico 02 Variação das atividades da Indústria Bahia/Brasil – 1º tri. 2023(1)



Fonte: SEI/IBGE (2023).

Elaboração: SEI/Distat/Coref.

Notas: (1) Variação no segundo trimestre em relação ao mesmo período do ano anterior.

(2) Dados sujeitos a retificação.

AGROPECUÁRIA

Segundo dados da equipe de Contas Regionais da Superintendência de Estudos Econômicos e Sociais da Bahia (SEI), o Valor Adicionado (VA) do setor **agropecuário** cresceu 8,4% no 1º trimestre de 2023, ante o mesmo período do ano anterior. O resultado positivo é fruto da alta da pecuária, bem como dos produtos com maior relevância para os três primeiros meses do ano que se destacaram positivamente nas previsões de safra – ênfase para a produção de grãos. Além disso, estima-se crescimento tanto na área plantada quanto no rendimento médio do conjunto das lavouras pesquisadas. No caso do Brasil, o setor cresceu 18,8% em volume.

INDÚSTRIA

A taxa do setor **industrial** da Bahia, no 1º trimestre de 2023, foi de -2,4% ante o mesmo período do ano anterior. A retração foi proveniente das taxas negativas das atividades da **Transformação** (-5,1%) e da **Construção** (-1,9%), que juntas representam quase 80% da indústria geral baiana. Enquanto isso, a atividade de produção e distribuição de **Eletricidade e gás, água, esgoto** obteve alta de 6,1%, seguida das **Indústrias extrativas** (+ 5,6%).

No Brasil, a **Indústria** cresceu 1,9%, impulsionada pela alta das *Indústrias extrativas* (+7,7%) – crescimento observado na extração de *Petróleo e gás* e também do *Minério de ferro*. A atividade de *Eletricidade e água* subiu 6,4% e a de *Construção* registrou taxa positiva de 1,5%. O único resultado negativo foi o da *Indústria de transformação*, com retração de 0,9%, influenciada principalmente pela queda de *Produtos químicos, metalurgia e Fabricação de produtos de madeira*.

Conforme a Pesquisa Industrial Mensal Regional, realizada pelo IBGE (PRODUÇÃO..., 2023), no 1º trimestre de 2023, a trajetória negativa da **Indústria** cabe principalmente ao recuo dos segmentos *Produtos químicos* (-5,7%), *Derivados do petróleo* (-3,4%), *Celulose e papel* (-9,2%) e *Minerais não metálicos* (-4,1%). Por sua vez, os avanços foram identificados em *Metalurgia* (+3,1%), *Alimentos* (+6,4%) e *Bebidas* (+11,8%).

SERVIÇOS

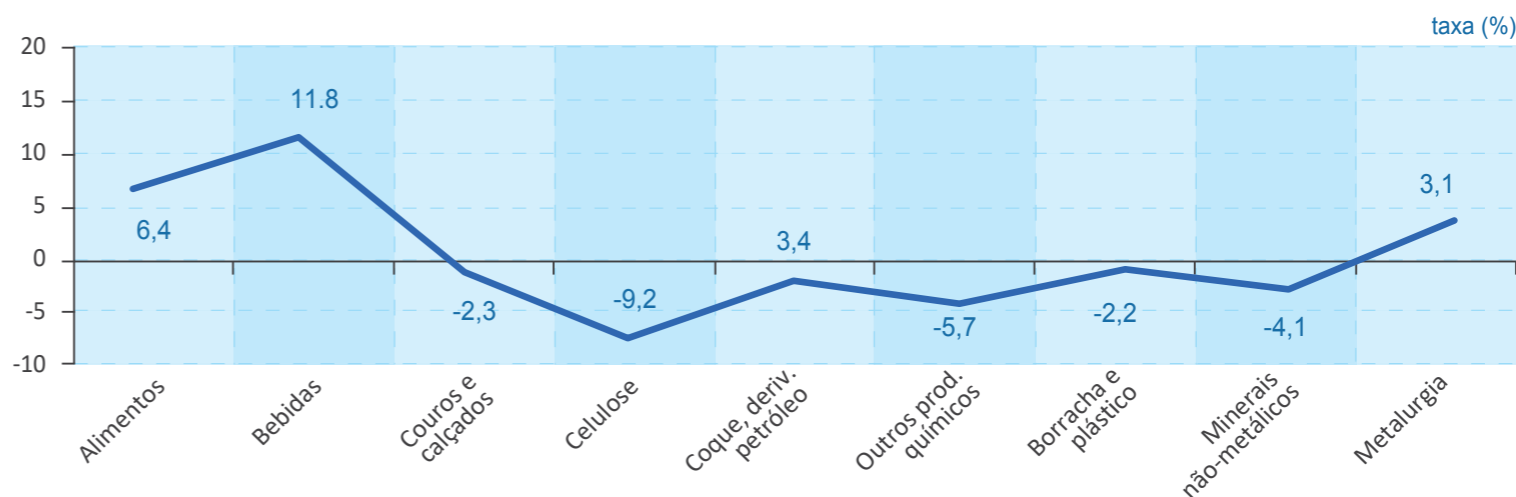
O setor de **Serviços** baiano registrou alta de 1,8% no 1º trimestre do ano. O VA do *Comércio* registrou expansão de 4,1%, com crescimento nas *Atividades imobiliárias* (+2,3%) e nos *Transportes* (+2,8%). Destaca-se ainda o crescimento no grupo *Outros Serviços*¹, com expansão de 12,3% no 1º trimestre de 2023. Já a *Administração pública* – atividade com maior peso na economia baiana – registrou queda (-0,4%).

No caso do Brasil, o setor de **Serviços** cresceu 2,9% com avanço em todas as suas atividades: *Informação e comunicação* (+6,8%), *Transporte* (+5,1%), *Atividades financeiras* (+4,6%), *Outras atividades de serviços* (+4,3%), *Atividades Imobiliárias* (2,8%), *Comércio* (+1,6%) e *Administração pública* (+0,4%).

No 1º trimestre do ano, as atividades do **Comércio Varejista Ampliado**, divulgadas pela Pesquisa Mensal do Comércio (EM MARÇO..., 2023), apresentaram taxas positivas em *Combustíveis e lubrificantes* (+19,3%),

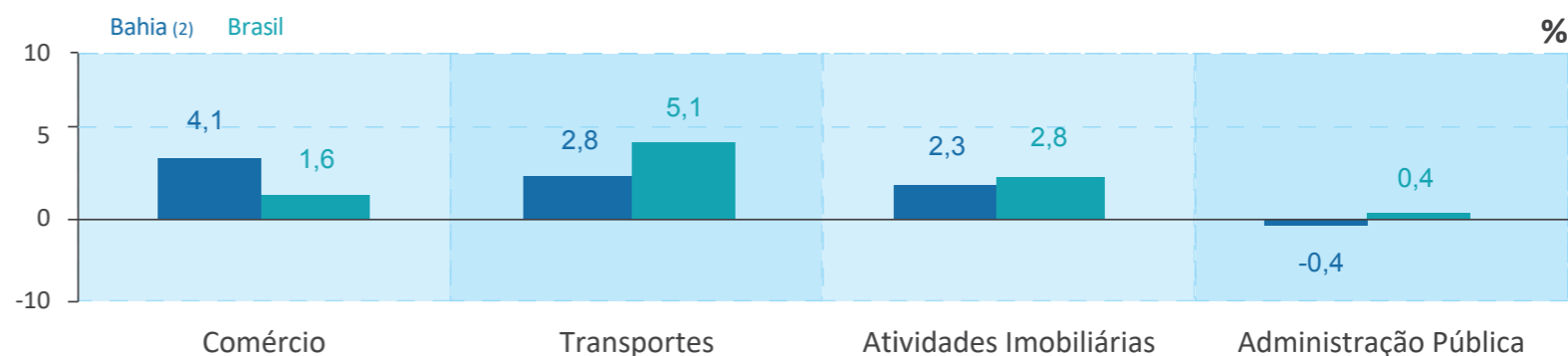
1 Engloba as seguintes atividades: Serviços de alojamento e alimentação; Serviços de informação e comunicação; Atividades financeiras, de seguros e serviços relacionados; Atividades profissionais, científicas e técnicas, administrativas e serviços complementares; Educação e saúde mercantis; Artes, cultura, esporte e recreação e outras atividades de serviços; Serviços domésticos.

Gráfico 3
Evolução dos gêneros da indústria de transformação Bahia – Jan. - mar. 2023/ jan. - mar. 2022



Fonte: SEI/IBGE (2023).
Elaboração: SEI/Distat/Coref.
Notas: (1) Variação no segundo trimestre em relação ao mesmo período do ano anterior.
(2) Dados sujeitos a retificação.

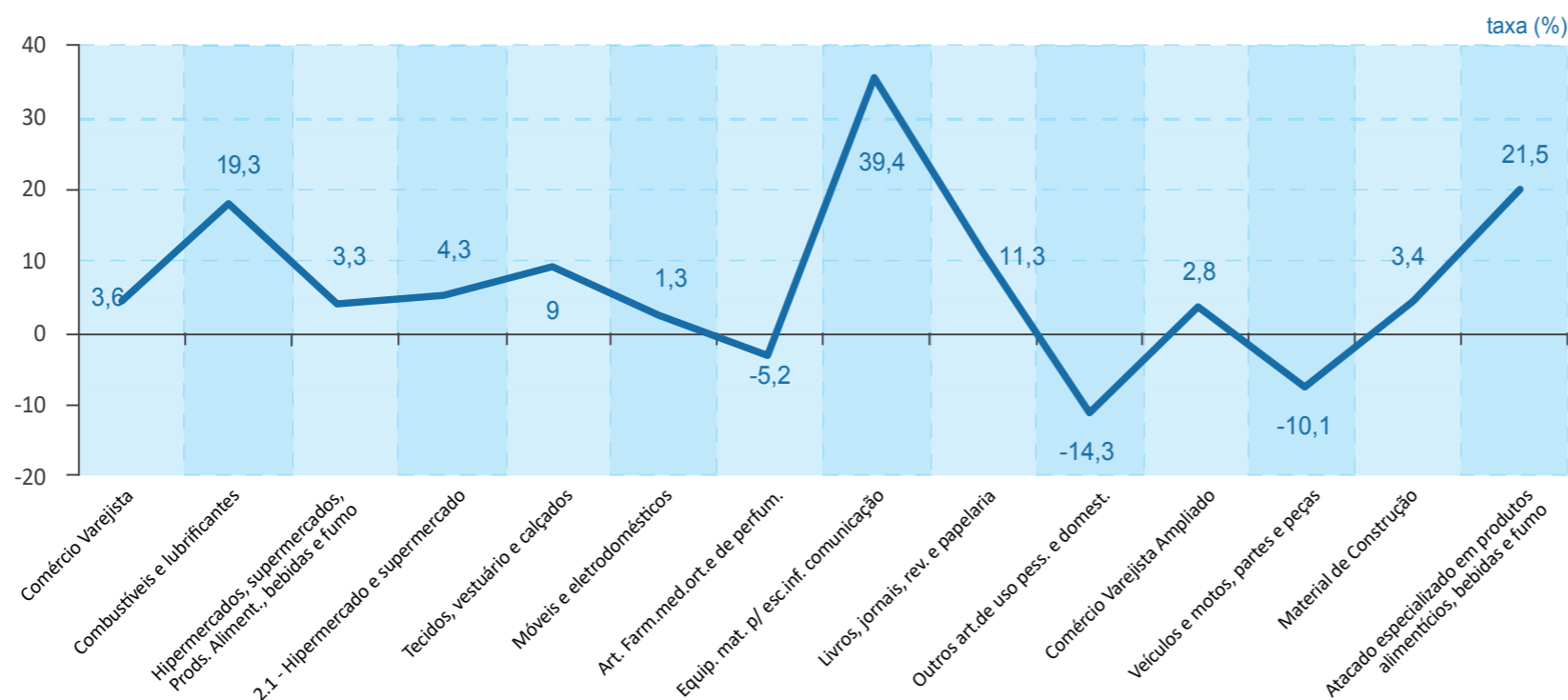
Gráfico 4
Variação das atividades de Serviços – Bahia/Brasil – 1º tri. 2023(1)



Fonte: SEI/IBGE (2023).
Elaboração: SEI/Distat/Coref.
Notas: (1) Variação no segundo trimestre em relação ao mesmo período do ano anterior.
(2) Dados sujeitos a retificação.

Equipamentos e material de escritório, informática e comunicação (+39,4%), *Tecidos, vestuário e calçados* (+9,0%), *Atacado especializado em produtos alimentícios, bebidas e fumo* (+21,5%) e *Hipermercados, supermercados, produtos alimentícios, bebidas e fumo* (+3,3%). As atividades que exibiram as principais quedas foram: *Veículos, motocicleta, partes e peças* (-10,1%), *Outros artigos de uso pessoal e doméstico* (-14,3%) e *Artigos farmacêuticos, médicos, ortopédicos e de perfumaria* (-5,2%).

Gráfico 5
Variação do volume de vendas no comércio varejista, por atividade – Bahia – Jan.- mar. 2023/ jan.- mar. 2022



Fonte: Instituto Brasileiro de Geografia e Estatística (2023).
 Elaboração: SEI/Distat/Coref.
 Nota: em 2023, a pesquisa acrescentou a atividade Atacado especializado no cálculo do Comércio Varejista Ampliado.

Agropecuária

Primeiro trimestre de 2023: alta de 8,4%, em relação ao mesmo período do ano anterior. Destaque para o incremento na pecuária e na produção de grãos e estimativa de crescimento tanto na área plantada quanto no rendimento médio do conjunto das lavouras pesquisadas.

Indústria

Primeiro trimestre de 2023: queda de 2,4% ante o mesmo período do ano anterior. A retração foi proveniente das taxas negativas das atividades da *Transformação* (-5,1%) e da *Construção* (-1,9%). Por sua vez, *Eletricidade e gás, água, esgoto* obteve alta de 6,1%, seguida da *Indústria extrativa* (+ 5,6%).

Serviços

Primeiro trimestre de 2023: alta de 1,8% no 1º trimestre do ano. O VA do *Comércio* registrou expansão de 4,1%, com crescimento das *Atividades imobiliárias* (+2,3%) e dos *Transportes* (+2,8%). A exceção foi a *Administração pública* com recuo de 0,4%.

REFERÊNCIAS

ACOMPANHAMENTO DA SAFRA BAIANA. Salvador: SEI, abr. 2023. Disponível em: https://sei.ba.gov.br/images/indicadores_especiais/pdf/safras/safras_abr_2023.pdf. Acesso em: 1 jun. 2023.

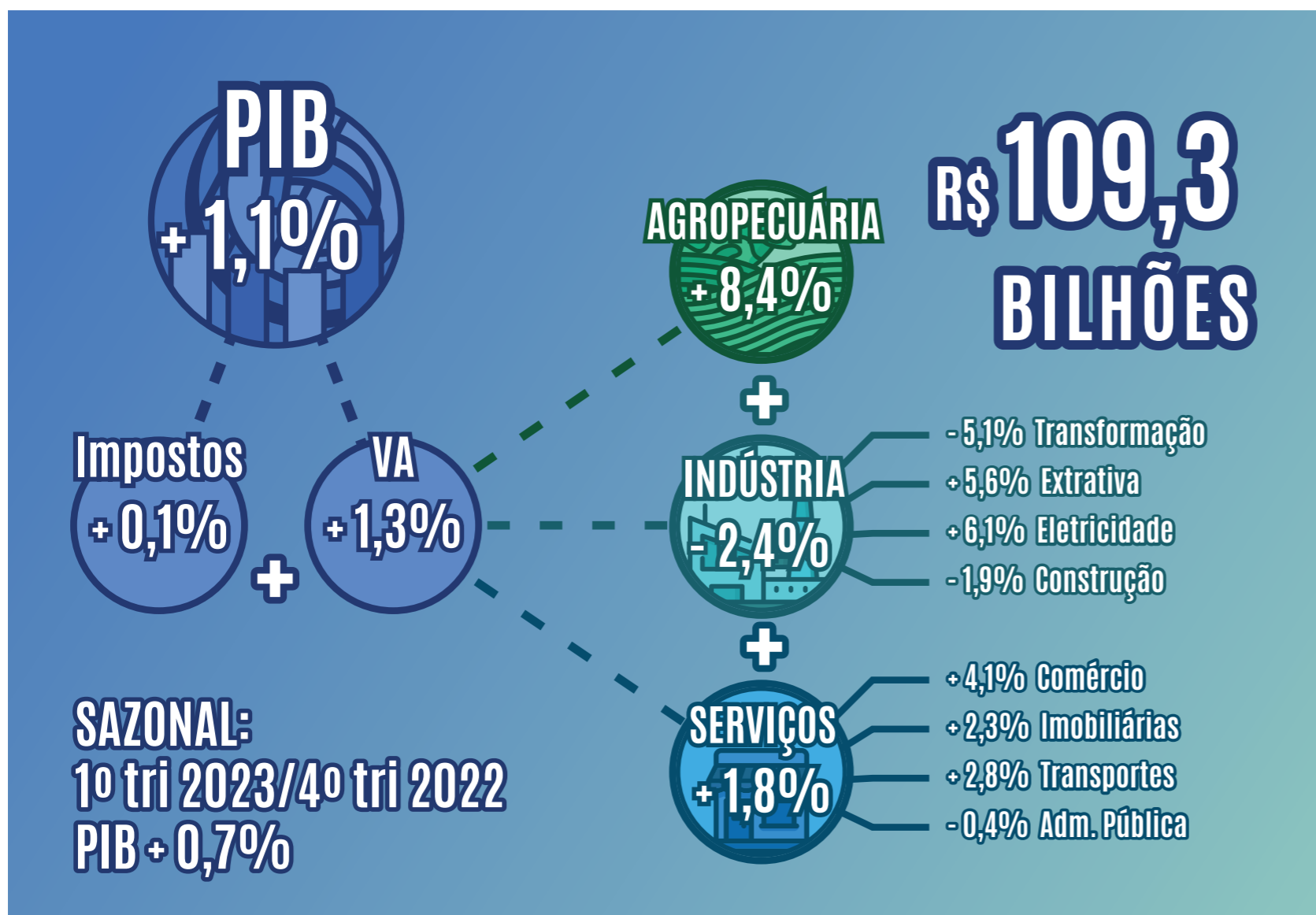
AGÊNCIA IBGE NOTÍCIAS. PIB cresce 1,9% no 1º trimestre de 2023. Rio de Janeiro, 1 jun. 2023. Disponível em: <https://agenciadenoticias.ibge.gov.br/agencia-sala-de-imprensa/2013-agencia-de-noticias/releases/37029-pib-cresce-1-9-no-1-trimestre-de-2023>. Acesso em: 1 jun. 2023.

EM MARÇO, vendas do varejo baiano cresceram 0,7%. Pesquisa Mensal do Comércio, Salvador, mar. 2023. Disponível em: https://sei.ba.gov.br/images/releases_mensais/pdf/pmc/rel_PMC_mar23.pdf. Acesso em: 31 maio 2023.

PRODUÇÃO industrial baiana registrou aumento de 5,6% em março. Pesquisa Industrial Mensal, Salvador, mar. 2023. Disponível em: https://sei.ba.gov.br/images/releases_mensais/pdf/pim/rel_PIM_mar_23.pdf. Acesso em: 31 maio 2023.

QUADRO RESUMO

Produto Interno Bruto (em relação ao mesmo período do ano anterior) – Bahia – 1º tri. 2023



Fonte: Instituto Brasileiro de Geografia e Estatística (2023).

Elaboração: SEI/Distat/Coref.

Nota: em 2023, a pesquisa acrescentou a atividade Atacado especializado no cálculo do Comércio Varejista Ampliado.

GOVERNO DO ESTADO DA BAHIA
Jerônimo Rodrigues

SECRETARIA DO PLANEJAMENTO
Cláudio Ramos Peixoto

SUPERINTENDÊNCIA DE ESTUDOS ECONÔMICOS E SOCIAIS DA BAHIA
José Acácio Ferreira

DIRETORIA DE INDICADORES E ESTATÍSTICAS
Armando Affonso de Castro Neto

COORDENAÇÃO DE CONTAS REGIONAIS
João Paulo Caetano Santos

ELABORAÇÃO TÉCNICA
Carol Araújo Vieira
Denis Veloso
Eduardo Augusto Santos Brito (estagiário)

COORDENAÇÃO DE DISSEMINAÇÃO DE INFORMAÇÕES
Marília Reis

EDITORIA-GERAL
Elisabete Cristina Teixeira Barretto Guanais

COORDENAÇÃO DE PRODUÇÃO EDITORIAL
EDITORIA DE ARTE
Ludmila Nagamatsu

PROJETO GRÁFICO
Vinicius Luz Assunção

REVISÃO ORTOGRÁFICA
Laura Dantas

EDITORAÇÃO
Autor Visual Designer Gráfico / Perivaldo Barreto

Av. Luiz Viana Filho, 4ª avenida, 435, 2º andar, CAB, CEP 41745-002, Salvador - Bahia
Tel.: 55 (71) 3115-4733 www.sei.ba.gov.br