


AGRONEGÓCIO

2º TRI. 2022 BAHIA



Agronegócio baiano cresce 12,6% no segundo trimestre de 2022 em relação ao mesmo período de 2021

Agronegócio – Definição

O termo agronegócio refere-se a um corpo composto pela agropecuária, além dos setores fornecedores de insumos, da agroindústria e de segmentos responsáveis pela distribuição, como comércio e transporte, dentre outros serviços. A mensuração desse complexo de atividades torna-se importante, na medida em que se conhece, através de indicadores, a sua abrangência.

As atividades componentes do agronegócio possuem uma forte interdependência do ponto de vista econômico, social e tecnológico. Dessa forma, as políticas públicas setoriais e as estratégias dos segmentos representativos serão mais exitosas se os agentes envolvidos perceberem essa relação de dependências recíprocas.

A estimativa do PIB do agronegócio baiano é feita a partir da análise e cálculo de quatro grandes agregados:

- Agregado I: Insumos para a Agricultura e Pecuária;
- Agregado II: Agropecuária conforme consta nas Contas Regionais;
- Agregado III: Indústrias de base agrícola (consomem produtos do agregado II);
- Agregado IV: Transporte, comércio e serviços referentes à distribuição final dos produtos dos agregados II e III.

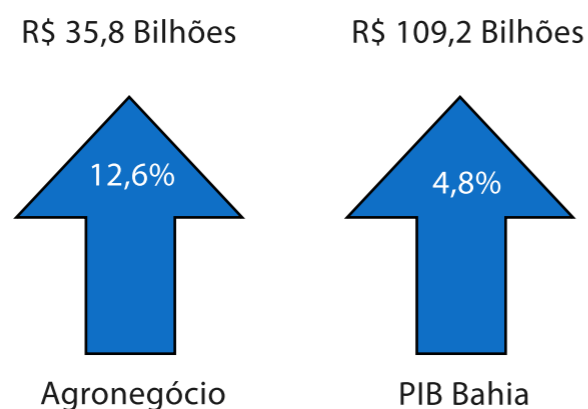
Resultado trimestral

O PIB do agronegócio baiano, calculado e divulgado pela SEI no segundo semestre de 2022 superou em 12,6% o resultado alcançado no mesmo trimestre de 2021. Em valores correntes, o PIB do agronegócio totalizou R\$ 35,8 bilhões, equivalendo a 32,8% da atividade

econômica baiana. A Figura 1 a seguir exibe o valor e a taxa de crescimento do PIB do agronegócio e do PIB trimestral da Bahia no 2º trimestre de 2022.

FIGURA 1

PIB do Agronegócio – 2º tri. 2022



Fonte: SEI/Distat/Coref.

Dentre os componentes (agregados) do agronegócio, a maior contribuição foi observada nos segmentos de Agropecuária propriamente dita (agregado II), respondendo por 59,5% da atividade do agronegócio. Tradicionalmente, o agronegócio baiano tem melhor desempenho dos seguimentos do setor primário no 2º trimestre, em função das colheitas de culturas importantes, como soja, milho e algodão, realizadas nesse período, o que impacta significativamente no agregados II (Agropecuária). Sendo assim, a participação do agronegócio na economia baiana é maior no 2º trimestre, conforme se pode observar no Gráfico 1.

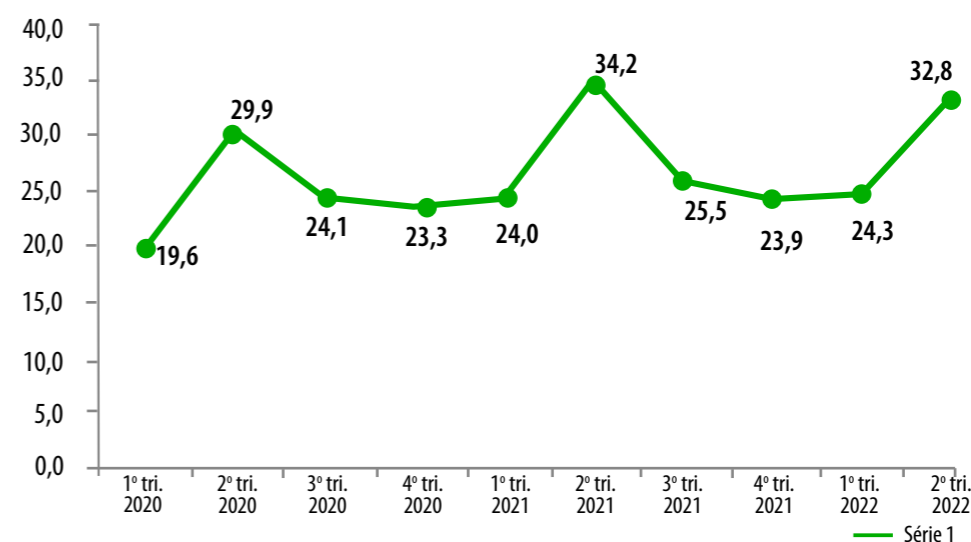
O agronegócio baiano vem exibindo, na maior parte dos anos, comportamento superior ao restante da economia baiana. Esses resultados mostram a relevância que o segmento tem para a dinâmica da economia do estado, sobretudo se analisarmos não apenas o segmento a partir de sua estrutura produtiva atual, mas das po-

tencialidades de crescimento e dinamização produtiva da atividade agropecuária – o processo de produção agropecuária tem fortes encadeamentos na atividade econômica, tanto a montante quanto à jusante, e pode ser crucial na definição de estratégias de crescimento econômico.

No primeiro trimestre de 2020, o agronegócio baiano respondeu por 19,6% de toda a economia e, em decorrência desse processo evolutivo, essa participação alcançou, no segundo trimestre de 2022, 32,8%. A elevação da participação do agronegócio no PIB da Bahia no segundo trimestre é resultado de dois fatores: o primeiro, conforme exposto, é relacionado à questão sazonal, visto que a maior parte da produção agrícola da Bahia é centralizada no segundo trimestre. O segundo fator refere-se às elevações de preços dos produtos agrícolas, particularmente aqueles com cotação no mercado internacional, que têm contribuído para a expansão do segmento do agronegócio. O Gráfico 1 exibe a evolução da participação do agronegócio na economia baiana.

GRÁFICO 1

Participação do agronegócio no PIB baiano – 1º tri. 2020-2º tri. 2022



Fonte: SEI/Distat/Coref.

Nota: (1) Dados preliminares, sujeitos a alteração.

TABELA 1**PIB agronegócio (agregados e total) – Bahia – 1º tri. 2020-2º tri. 2022**
(R\$ milhão)

Anos	Agregado I	Agregado II	Agregado III	Agregado IV	Agronegócio Total
1º tri. 2020	966	3.196	2.396	7.791	14.349
2º tri. 2020	1.389	11.269	2.333	7.009	22.000
3º tri. 2020	1.487	4.868	2.725	8.677	17.757
4º tri. 2020	1.201	2.182	2.958	11.061	17.403
2020	5.042	21.516	10.412	34.539	71.509
1º tri. 2021	1.371	5.698	2.973	9.919	19.961
2º tri. 2021	2.072	18.481	2.993	8.275	31.821
3º tri. 2021	1.782	7.100	3.160	10.121	22.163
4º tri. 2021	1.423	2.598	3.445	12.790	20.255
2021	6.648	33.877	12.570	41.106	94.200
1º tri. 2022	1.651	6.442	3.345	11.276	22.713
2º tri. 2022	2.245	21.310	3.341	8.940	35.836

Fonte: SEI/Distat/Coref.

Nota: Dados sujeitos a alteração.

No segundo trimestre de 2022, todos os subsegmentos do agronegócio registraram expansão com destaque para a Agropecuária. O agregado II foi o que registrou melhor performance, superando em 15,3% o segundo trimestre do ano anterior.

Referências

GUILHOTO, Joaquim José Martins; FURTUOSO, Maria Cristina Ortiz; BARROS,

Geraldo Sant'Ana de Camargo. O agronegócio na economia brasileira 1994 a 1999. Piracicaba: USP, 2000. Disponível em: <https://repositorio.usp.br/item/001260745>. Acesso em: 8 set. 2021.

INFORMATIVO PIB TRIMESTRAL. Salvador: SEI, abr./jun. 2021. Disponível em: https://www.sei.ba.gov.br/images/pib/pdf/estadual/trimestral/bol_PIB_trim_2021_2.pdf. Acesso em: 24 mar. 2022.

GOVERNO DO ESTADO DA BAHIA

Rui Costa

SECRETARIA DO PLANEJAMENTO

Cláudio Ramos Peixoto

SUPERINTENDÊNCIA DE ESTUDOS ECONÔMICOS E SOCIAIS DA BAHIA

Jorgete Oliveira Gomes da Costa

DIRETORIA DE INDICADORES E ESTATÍSTICAS

Armando Affonso de Castro Neto

COORDENAÇÃO DE CONTAS REGIONAIS E FINANÇAS PÚBLICAS

João Paulo Caetano Santos

EQUIPE TÉCNICA

Edilson Santos

João Paulo Caetano Santos

COORDENAÇÃO DE BIBLIOTECA E DOCUMENTAÇÃO

Eliana Marta Gomes Silva Sousa

NORMALIZAÇÃO

Eliana Marta Gomes Silva Sousa

Patrícia Fernanda Assis da Silva

EDITORIA-GERAL

REVISÃO ORTOGRÁFICA

Luzia Luna

COORDENAÇÃO DE PRODUÇÃO EDITORIAL

EDITORIA DE ARTE

Ludmila Nagamatsu

DESIGN GRÁFICO

Julio Vilela

EDITORAÇÃO

EGBA

Av. Luiz Viana Filho, 4ª avenida, 435, 2º andar, CAB,
CEP 41745-002, Salvador - Bahia

Tel.: 55 (71) 3115-4733

www.sei.ba.gov.br

SECRETARIA DO PLANEJAMENTO