

## Indicador de Movimentação Econômica de Salvador (Imec – SSA) (Média 2012 = 100)

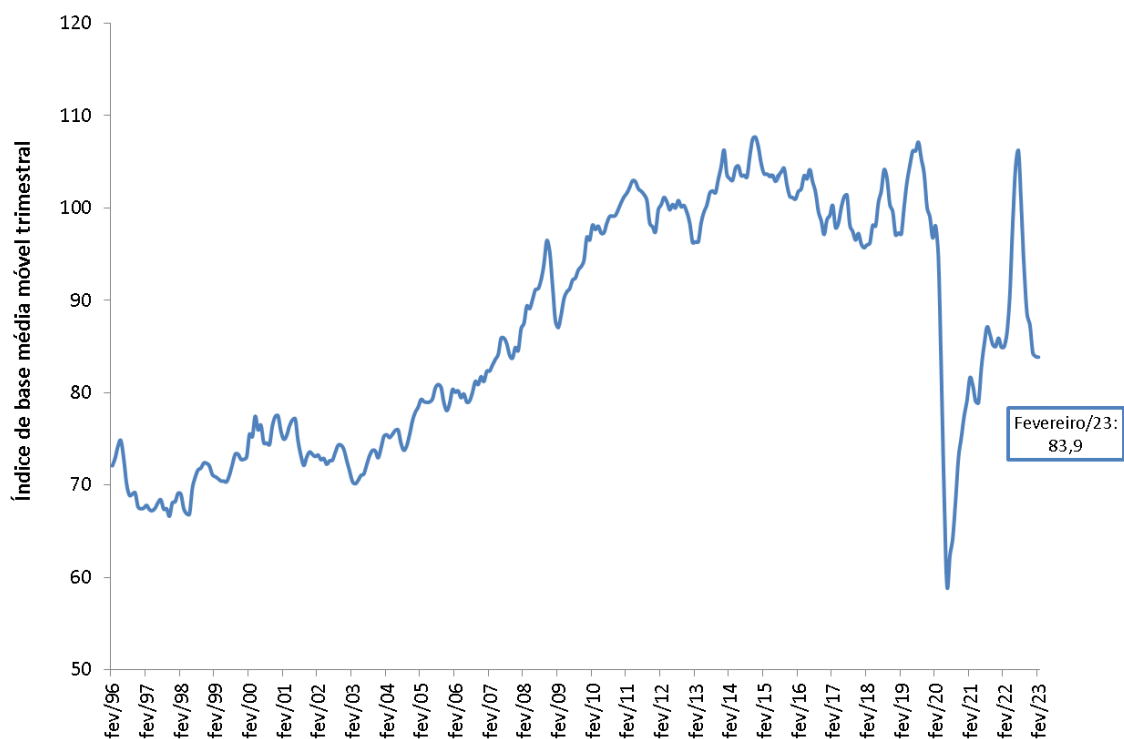
Período	IMEC-SEI (1)	Movimento de passageiros		Carga portuária (4)	Aeroporto (5)	Energia elétrica (6)	Combustíveis (7)	
		Ônibus urbanos (2)	Ônibus intermunicipal (3)					
2021	Jan	85,63	59,10	25,93	162,79	54,74	98,03	89,08
	Fev	81,08	60,25	25,96	156,44	47,99	90,28	83,17
	Mar	75,67	49,03	22,80	154,50	38,74	89,25	76,53
	Abr	80,50	56,90	25,65	168,36	32,20	91,81	84,61
	Maio	80,55	62,67	36,15	142,05	50,40	86,38	88,71
	Jun	86,98	67,21	32,51	156,16	62,84	91,81	90,25
	Jul	88,14	67,16	42,14	146,25	72,96	90,08	92,46
	Ago	86,22	65,12	42,65	153,67	63,53	89,31	83,63
	Set	84,62	64,74	37,68	146,97	63,99	89,27	86,10
	Out	84,79	63,33	37,50	151,77	61,60	90,38	84,09
	Nov	85,57	65,08	33,93	165,77	55,55	87,37	83,39
	Dez	87,34	64,71	34,84	166,37	62,27	90,37	82,27
2022	Jan	81,89	64,30	36,29	139,53	62,34	89,70	80,47
	Fev	85,76	71,98	39,13	147,19	59,30	90,54	88,40
	Mar	92,18	81,37	46,49	149,15	78,05	88,86	91,98
	Abr	94,53	84,71	65,34	134,36	86,34	90,56	94,40
	Maio	108,60	87,07	74,93	188,72	95,99	92,39	92,86
	Jun	110,36	87,43	115,19	174,80	90,84	90,59	94,32
	Jul	99,51	83,84	85,41	153,53	84,42	90,58	87,62
	Ago	89,98	82,36	74,12	116,26	78,00	91,07	91,21
	Set	90,08	77,72	70,34	136,90	66,71	89,27	89,09
	Out	85,46	72,73	65,85	136,69	57,63	85,11	83,76
	Nov	86,44	71,68	67,38	136,71	59,24	88,94	83,26
	Dez	81,06	70,18	49,53	126,48	54,72	86,00	87,49
2023	Jan	84,27	73,31	50,32	137,99	55,97	89,89	83,47
	Fev	86,21	71,45	62,59	133,30	59,00	88,67	91,64
% mês		2,3	-2,5	24,4	-3,4	5,4	-1,4	9,8
% mês ano ant.		0,5	-0,7	59,9	-9,4	-0,5	-2,1	3,7
% ano		1,7	6,2	49,7	-5,4	-5,5	-0,9	3,7
% 12 meses		10,0	23,8	96,4	-6,2	26,4	-0,4	5,1

Fonte: (1) SEI; (2) SETPS; (3) SINART; (4) CODEBA; (5) ANAC; (6) COELBA; (7) ANP.

Elaboração: SEI-CAC

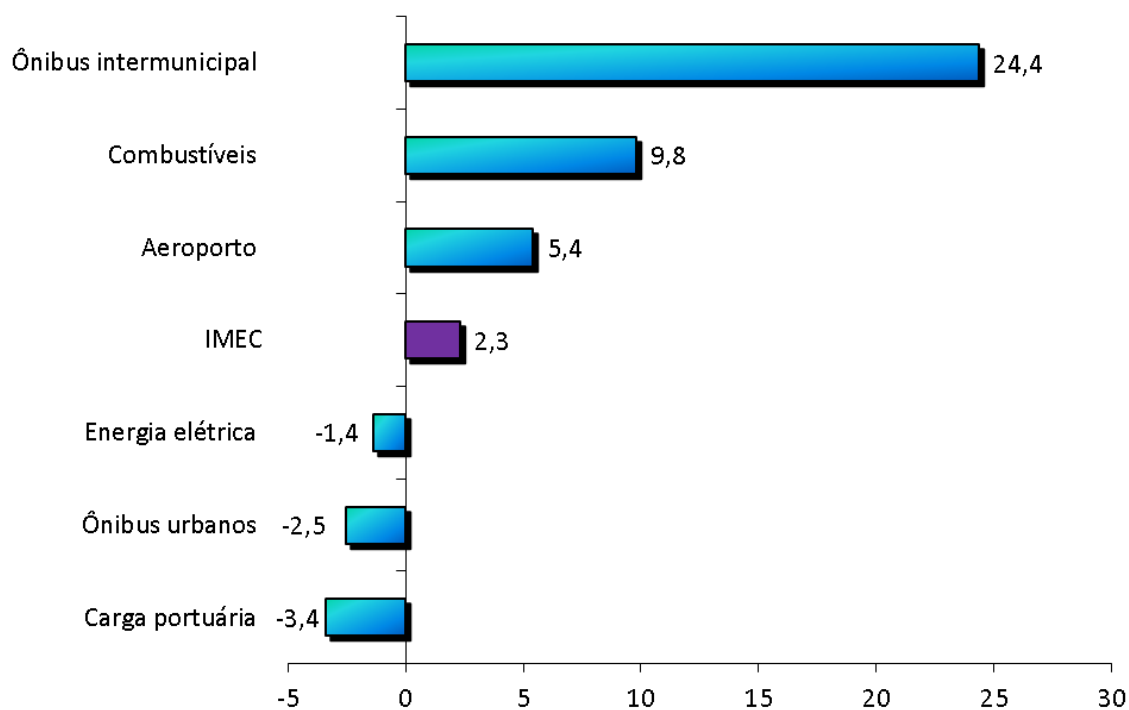
www.sei.ba.gov.br

## Indicador de Movimentação Econômica de Salvador (Imec – SSA) (Média Móvel Trimestral)



[www.sei.ba.gov.br](http://www.sei.ba.gov.br)

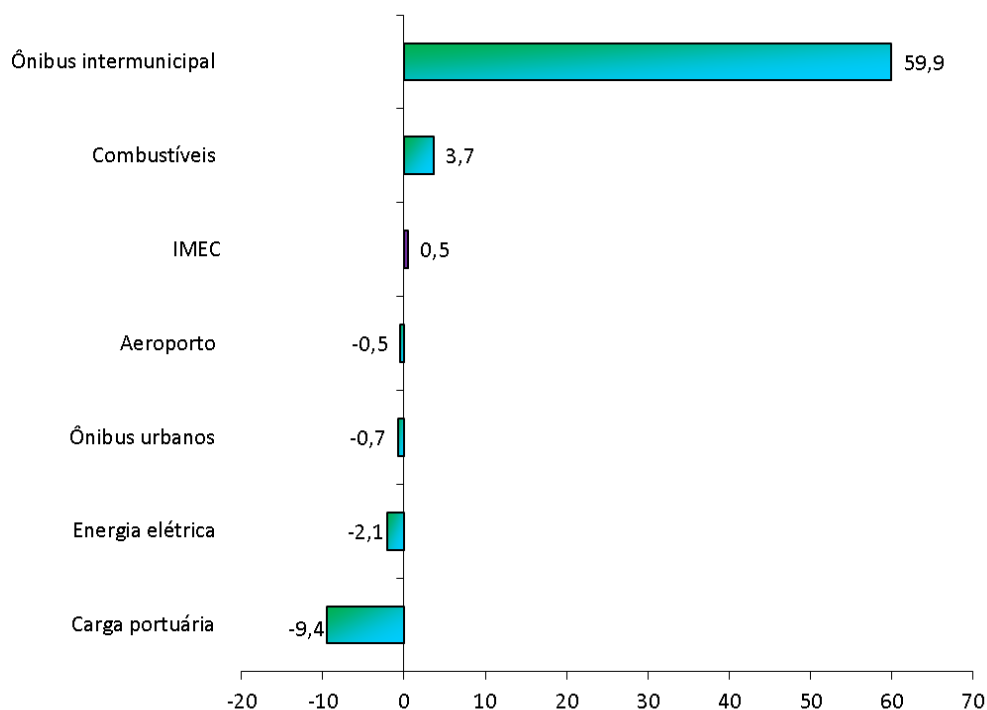
## Indicador de Movimentação Econômica de Salvador (Ibec – SSA) Variação Mês (%) \*



Fonte: SEI-CAC  
\*Fevereiro 2023 / Janeiro 2023

[www.sei.ba.gov.br](http://www.sei.ba.gov.br)

## Indicador de Movimentação Econômica de Salvador (Ibec – SSA) Variação Mensal (%) \*



Fonte: SEI-CAC  
\*Fevereiro 2023/ Fevereiro 2022