

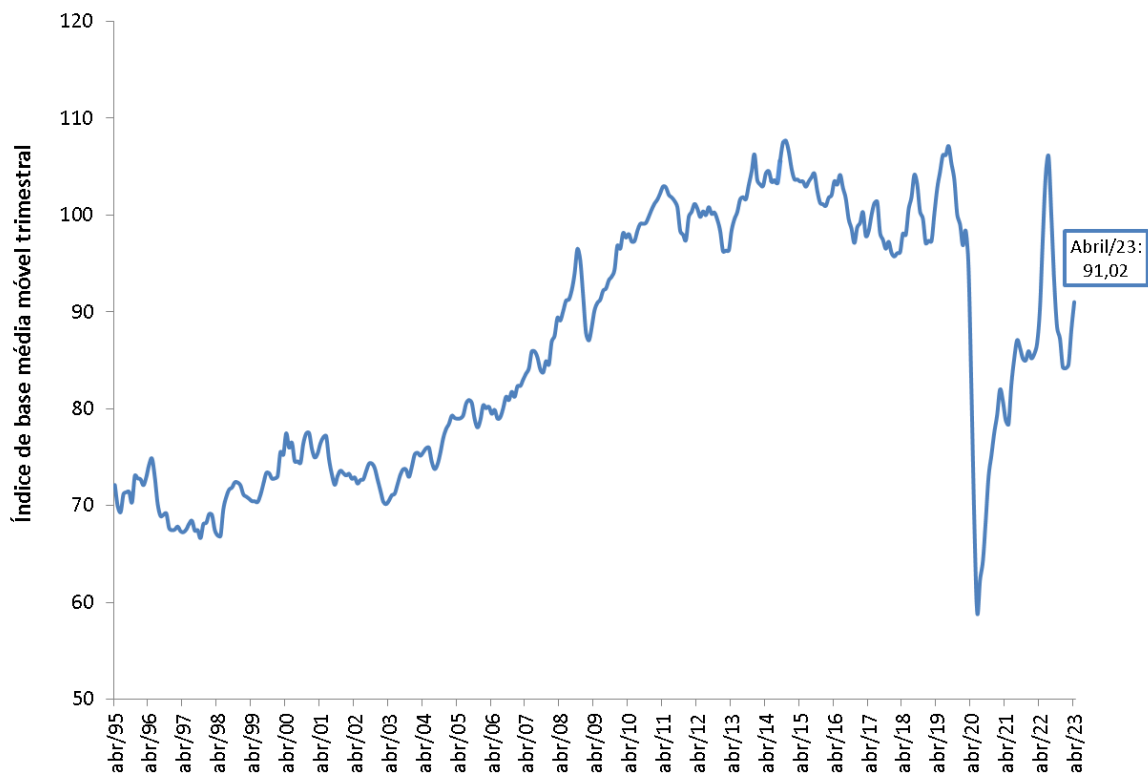
Indicador de Movimentação Econômica de Salvador (Imec – SSA)

(Média 2012 = 100)

Período	IMEC-SEI (1)	Movimento de passageiros		Carga portuária (4)	Aeroporto (5)	Energia elétrica (6)	Combustíveis (7)	
		Ônibus urbanos (2)	Ônibus intermunicipal (3)					
2021	Jan	86,01	59,65	26,09	163,23	55,29	97,96	89,95
	Fev	81,74	60,97	26,45	157,00	50,08	90,16	83,46
	Mar	74,64	47,87	23,06	151,06	38,10	89,62	75,54
	Abr	80,08	56,62	25,87	167,26	31,23	91,58	84,97
	Mai	80,50	62,53	36,37	142,66	50,09	86,06	88,46
	Jun	86,97	67,14	32,48	156,86	62,46	91,75	90,03
	Jul	88,05	67,15	42,01	146,40	72,62	90,09	92,31
	Ago	86,22	65,19	42,31	154,10	63,30	89,38	83,59
	Set	84,62	64,87	37,26	147,28	63,76	89,41	86,14
	Out	84,72	63,43	36,64	152,24	61,27	90,40	84,14
	Nov	85,62	65,17	33,56	166,35	55,27	87,54	83,45
	Dez	87,50	64,98	34,76	166,90	62,39	90,36	82,40
2022	Jan	82,48	65,17	36,59	140,15	63,42	89,59	81,41
	Fev	86,95	73,39	40,20	148,07	62,89	90,34	88,86
	Mar	90,83	78,56	47,93	145,65	76,43	89,63	90,25
	Abr	93,38	84,07	65,79	132,26	82,37	90,14	95,05
	Mai	108,54	86,87	75,27	189,71	95,17	91,98	92,55
	Jun	110,30	87,33	114,78	175,76	90,09	90,50	94,04
	Jul	99,38	83,84	84,93	153,79	83,90	90,58	87,46
	Ago	89,92	82,51	73,33	116,69	77,70	91,15	91,18
	Set	90,05	77,93	69,38	137,31	66,48	89,43	89,14
	Out	85,29	72,86	64,09	137,21	57,27	85,14	83,80
	Nov	86,39	71,79	66,48	137,23	58,85	89,10	83,32
	Dez	81,18	70,51	49,34	126,92	54,79	85,99	87,64
2023	Jan	84,94	74,42	50,74	138,67	57,03	89,76	84,52
	Fev	87,60	73,02	64,38	134,18	62,91	88,44	92,15
	Mar	92,01	83,30	64,04	137,70	75,66	86,31	93,89
	Abr	93,47	85,96	66,96	135,53	82,13	87,99	91,11
% mês	1,6	3,2	4,6	-1,6	8,6	1,9	-3,0	
% mês ano ant.	0,1	2,3	1,8	2,5	-0,3	-2,4	-4,1	
% ano	1,2	5,2	29,2	-3,5	-2,6	-2,0	1,7	
% 12 meses	6,9	19,4	88,9	-6,4	18,9	-0,7	3,7	

www.sei.ba.gov.br

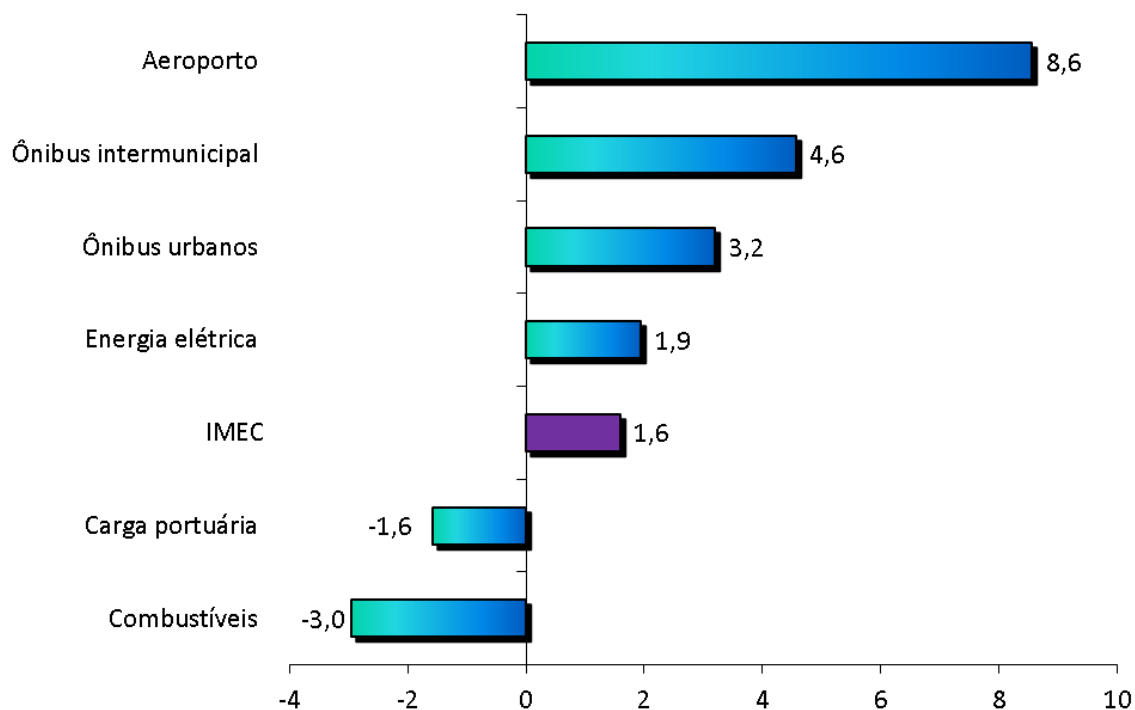
Indicador de Movimentação Econômica de Salvador (Ibec – SSA) (Média Móvel Trimestral)



www.sei.ba.gov.br

Indicador de Movimentação Econômica de Salvador (Ibec – SSA)

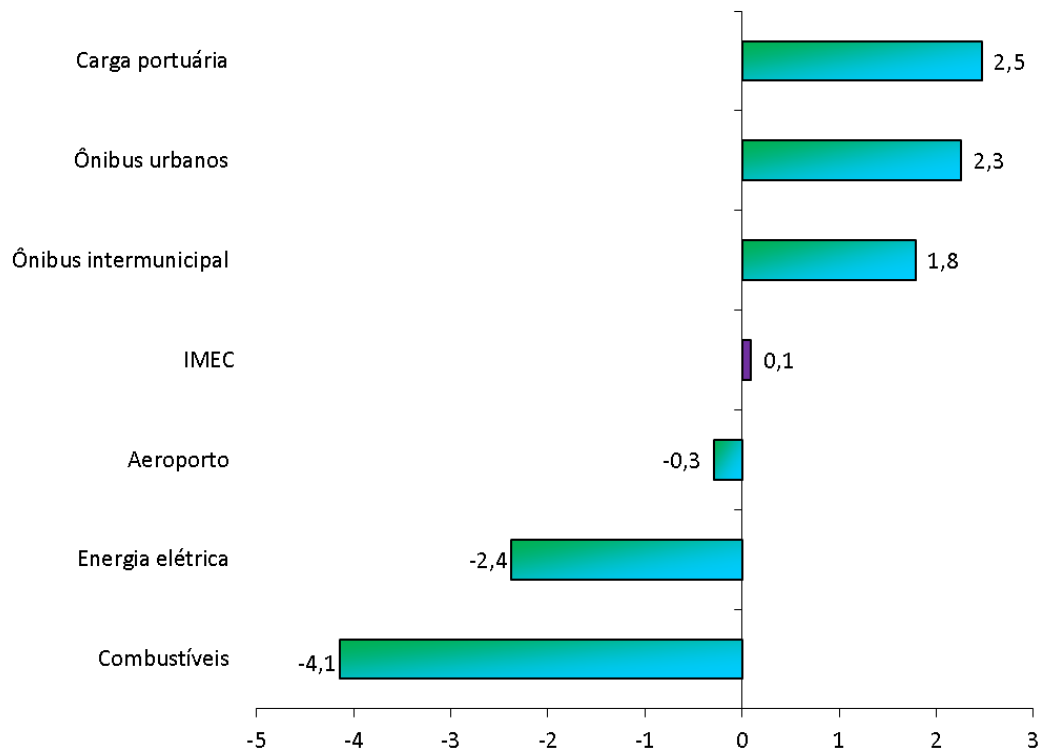
Variação Mês (%) *



Fonte: SEI-CAC
*Abril 2023 / Março 2023

www.sei.ba.gov.br

Indicador de Movimentação Econômica de Salvador (Imec – SSA) Variação Mensal (%) *



Fonte: SEI-CAC
*Abril 2023/ Abril 2022