

Boletim  
ACCB/UESC

ISSN 2763-8936



**Boletim ACCB/UESC, ano 20, n. 09, setembro de 2023, ISSN 2763-8936.**

Projeto Acompanhamento do Custo da Cesta Básica  
Departamento de Ciências Econômicas - DCEC  
Universidade Estadual de Santa Cruz - UESC  
Rodovia Ilhéus - Itabuna, km 16 - Salobrinho - Ilhéus-BA

## **EQUIPE:**

Mônica de Moura Pires - Coordenadora  
Dany Sanchez Dominguez  
Gustavo Joaquim Lisboa  
Marcelo Inácio Ferreira Ferraz

Açucena Silva Azevedo - Estagiária  
Brunna Santos Fernandes - Estagiária  
Paulo César Cruz Dantas - Colaborador  
Matheus Santos Silva - Colaborador



Leia o QR Code em seu celular e  
conheça mais sobre o ACCB, ou  
acesse:

 /CBUESC

 @CBUESC

 @CESTABASICA\_UESC

 [cestabasica@uesc.br](mailto:cestabasica@uesc.br)

<http://boletimaacb.ccam.uesc.br/>



## BOLETIM ACCB/UESC

### CESTA BÁSICA REDUZ 1,56% EM SETEMBRO

A ração essencial mínima, definida pelo Decreto lei 399, de 30 de abril de 1938, que estabelece 12 produtos alimentares (feijão, arroz, farinha de mandioca, pão, carne, leite, açúcar, banana, óleo, manteiga, tomate e café) e suas respectivas quantidades, passou a custar R\$534,02 no mês de setembro na cidade de Itabuna, uma redução de 1,56% comparativamente ao mês de agosto (Tabela 1).

Dos 12 produtos que compõem a cesta básica, seis itens da cesta reduziram de preço: feijão (-5,55%), leite (-5,49%), carne (-3,46%), tomate (-3,24%), café (-2,46%) e açúcar (-2,14%). Em contrapartida, cinco aumentaram de preço: banana (6,32%), óleo (5,67%), farinha (4,95%), arroz (1,71%) e manteiga (1,07%). O pão não apresentou variação de preço entre agosto e setembro (Tabela 3).

Tabela 1 - Custo da Cesta Básica (em R\$) na cidade de Itabuna, Bahia, 2023

Mês	Gasto Mensal (R\$)	Varição Mensal (%)
Setembro	534,02	-1,56
Agosto	542,47	-3,90
Julho	564,50	-0,83
Junho	569,23	-2,69
Maior	584,97	1,13
Abril	578,46	2,36
Março	565,10	-4,05
Fevereiro	588,94	0,03
Janeiro	588,79	7,54

Cesta Básica de acordo com o Decreto-Lei nº399 de 30 de abril de 1938, que instituiu as Comissões do Salário Mínimo.

Fonte: Projeto de extensão Acompanhamento do Custo da Cesta Básica - ACCB/UESC.

No mês de agosto os produtos com maior participação sobre o custo da cesta básica de Itabuna foram: carne bovina (28,66%), tomate (13,43%) e pão (13,16%). Por outro lado, os itens com menor participação foram: óleo de soja (1,39%), café (1,85%) e açúcar (2,30%) (Figura 1).



Figura 1 – Participação dos 12 produtos no custo total da cesta básica, setembro de 2023, Itabuna, Bahia

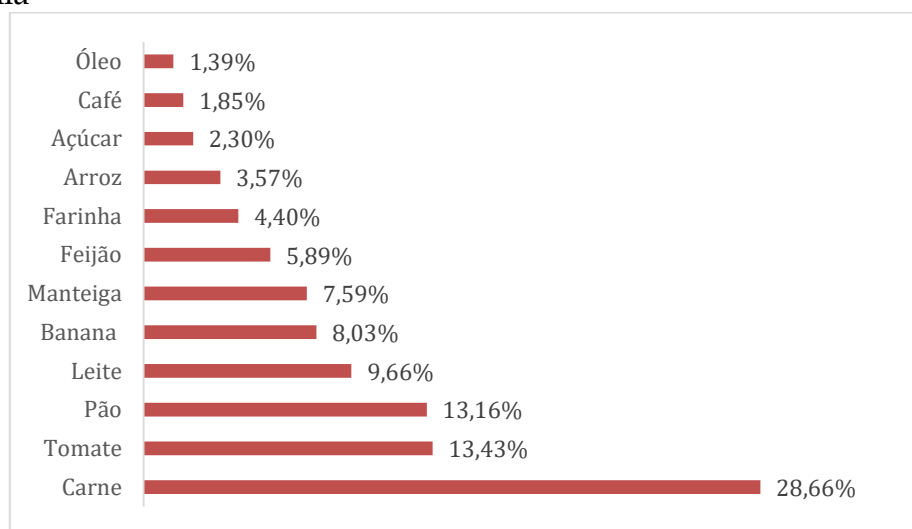


Tabela 2 - Preço Médio, Gasto Mensal e tempo de trabalho necessário em setembro, Cesta Básica, Itabuna, Bahia

Produtos	Preço Médio (R\$)		Qtde.	Gasto Mensal Agosto (R\$)	Tempo de Trabalho Necessário
	Agosto	Setembro			
Carne (Kg)	35,24	34,02	4,50	153,09	27h 57min
Leite (L)	9,10	8,60	6,00	51,60	9h 25min
Feijão (Kg)	7,41	7,00	4,50	31,50	5h 45min
Arroz (Kg)	5,21	5,30	3,60	19,08	3h 29min
Farinha (Kg)	7,47	7,84	3,00	23,52	4h 17min
Tomate (Kg)	6,18	5,98	12,0	71,76	13h 6min
Pão (Kg)	11,72	11,72	6,00	70,32	12h 50min
Café (Kg)	33,82	33,00	0,30	9,90	1h 48min
Banana (Dz)	5,38	5,72	7,50	42,90	7h 50min
Açúcar (Kg)	4,20	4,11	3,00	12,33	2h 15min
Óleo (900 mL)	7,05	7,45	1,00	7,45	1h 21min
Manteiga(Kg)	53,52	54,09	0,75	40,57	7h 24min
					97h 33min

Cesta Básica de acordo com o Decreto-Lei nº399 de 30 de abril de 1938, que instituiu as Comissões do Salário Mínimo.

Fonte: Projeto de extensão Acompanhamento do Custo da Cesta Básica - ACCB/UESC

Observando os últimos seis meses (Tabela 3), o custo da cesta básica reduziu 5,50% em Itabuna. Nesse período, o feijão apresentou o menor aumento de preço (-26,62%), e o tomate o maior aumento de preço (13,26%). Nos últimos 12 meses o custo da cesta



aumentou 4,41%, nesse período o tomate foi o item que apresentou maior aumento de preço (109,09%) e a carne a maior redução de preço (-14,35%).

Tabela 3 - Variação mensal, semestral e anual, Cesta Básica, Itabuna, Bahia

Produtos	Qtde.	Variação Mensal* %	Variação Semestral** %	Variação Anual*** %
Carne (Kg)	4,50	-3,46	-15,14	-14,35
Leite (L)	6,00	-5,49	2,99	9,55
Feijão (Kg)	4,50	-5,55	-25,62	-8,85
Arroz (Kg)	3,60	1,71	6,41	22,39
Farinha (Kg)	3,00	4,95	-3,45	30,23
Tomate (Kg)	12,00	-3,24	13,26	109,09
Pão (Kg)	6,00	-	4,55	4,64
Café (Kg)	0,30	-2,46	-1,10	4,21
Banana (Dz)	7,50	6,32	-14,88	-8,20
Açúcar (Kg)	3,00	-2,14	-0,96	1,48
Óleo (900 mL)	1,00	5,67	-18,67	-10,02
Manteiga (Kg)	0,75	1,07	8,74	3,44
Total		-1,56	-5,50	4,41

Cesta Básica de acordo com o Decreto-Lei nº399 de 30 de abril de 1938, que instituiu as Comissões do Salário Mínimo.

Fonte: Projeto de extensão Acompanhamento do Custo da Cesta Básica - ACCB/UESC.

\* Agosto a Setembro de 2023.

\*\* Abril a Setembro de 2023.

\*\*\* Setembro de 2022 a Setembro de 2023.

Em agosto, o tempo despendido por trabalhador para adquirir os 12 itens da cesta básica na cidade de Itabuna foi de 97 horas 33 minutos, e um comprometimento de 44,34% (Figura 2) do salário mínimo líquido de R\$1.204,35 – descontando-se 7,5% de contribuição previdenciária do salário bruto de R\$1.302,00.



Figura 2 – Comprometimento do salário mínimo em relação ao custo da cesta básica (em %), em setembro de 2023, Itabuna, Bahia



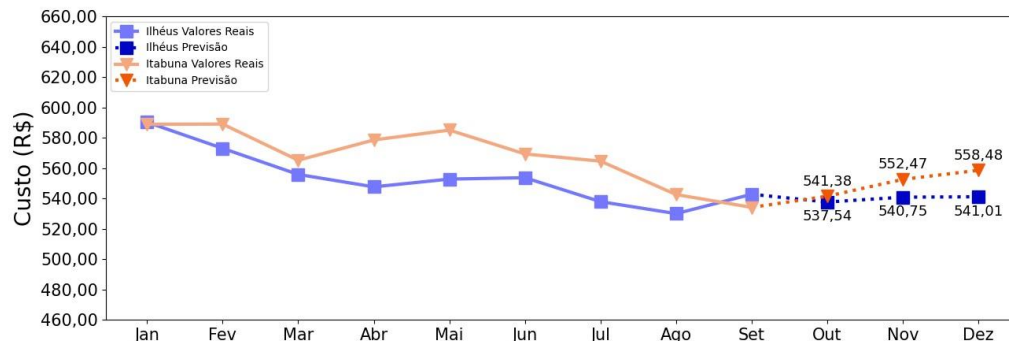
Na cidade de Itabuna, os itens que mais reduziram de preço foram: feijão e leite. Essa redução no preço do feijão é resultado do aumento na oferta, em função de uma safra mais produtiva, e daí maior disponibilidade do produto no mercado, e como consequência diminuição dos preços, beneficiando os consumidores.

No caso da diminuição do preço do leite, os fatores que mais contribuíram para isso foram: consumo enfraquecido, aumento nas importações e redução nos custos de produção.

Para os próximos três meses (Figura 3), a expectativa é de aumento do custo da cesta básica até dezembro, em Itabuna.

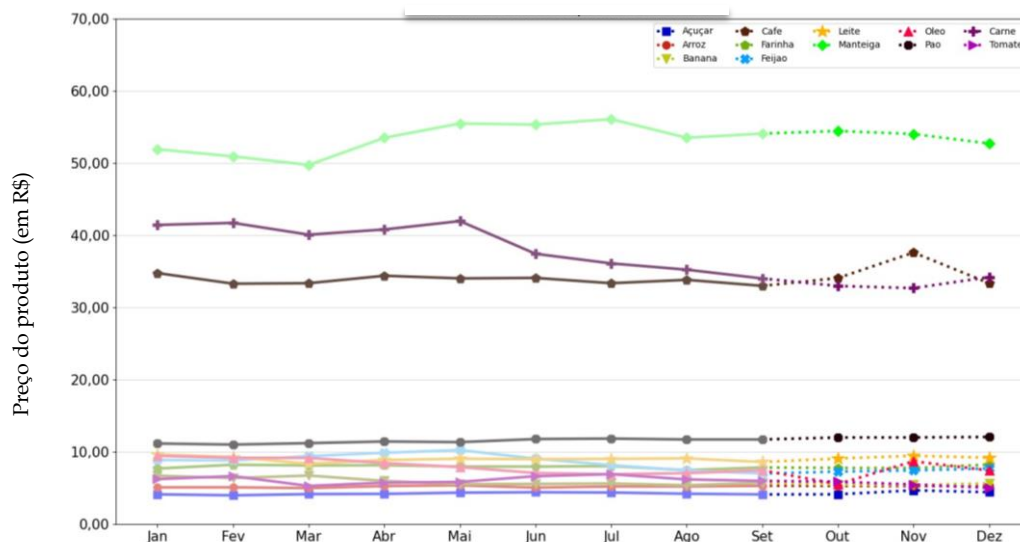


Figura 3 – Previsão<sup>1</sup> do custo total da cesta básica até dezembro de 2023, Itabuna, Bahia



Em relação à previsão do comportamento dos preços dos 12 itens que compõem a cesta básica, a expectativa é de preços relativamente estáveis para a maioria dos itens, exceto para carne e café, que a previsão é de aumento de preço (Figura 4).

Figura 4 – Previsão<sup>1</sup> do comportamento do preço dos 12 itens que compõem a cesta básica de Itabuna, Bahia até dezembro de 2023



Nota: Os itens apresentados estão na seguinte dimensão Açúcar (Kg), Arroz (Kg), Banana (Dz), Café (Kg), Carne (Kg), Farinha (Kg), Feijão (Kg), Leite (L), Manteiga (Kg), Óleo (900 mL), Pão (Kg), Tomate (Kg).

<sup>1</sup> As previsões foram feitas utilizando rede neural do tipo MultilayerPerceptron, implementada no framework Tensorflow.