

Cesta Básica Itabuna



Boletim
ACCB/UESC

ISSN 2763-8936



Boletim ACCB/UESC, ano 20, n. 02, fevereiro de 2023, ISSN 2763-8936.

Projeto Acompanhamento do Custo da Cesta Básica
Departamento de Ciências Econômicas - DCEC
Universidade Estadual de Santa Cruz - UESC
Rodovia Ilhéus - Itabuna, km 16 - Salobrinho - Ilhéus-BA

EQUIPE:

Mônica de Moura Pires - Coordenadora
Dany Sanchez Dominguez
Gustavo Joaquim Lisboa
Marcelo Inácio Ferreira Ferraz

Açucena Silva Azevedo - Estagiária
Brunna Santos Fernandes - Estagiária
Paulo César Cruz Dantas - Colaborador
Matheus Santos Silva - Colaborador



Leia o QR Code em seu celular e
conheça mais sobre o ACCB, ou
acesse:

 /CBUESC

 @CBUESC

 @CESTABASICA_UESC

 cestabasica@uesc.br

<http://boletimaacb.ccam.uesc.br/>



CESTA BÁSICA DE ITABUNA TEM PEQUENA ALTA NO MÊS DE FEVEREIRO

A ração essencial mínima, definida pelo Decreto lei 399, de 30 de abril de 1938, que estabelece 12 produtos alimentares (feijão, arroz, farinha de mandioca, pão, carne, leite, açúcar, banana, óleo, manteiga, tomate e café) e suas respectivas quantidades, passou a custar R\$588,94 no mês de fevereiro na cidade de Itabuna, um aumento de 0,03% comparativamente ao mês janeiro (Tabela 1).

Tabela 1 - Custo da Cesta Básica (em R\$) na cidade de Itabuna, Bahia, 2023

Mês	Gasto Mensal (R\$)	Varição Mensal (%)
Fevereiro	588,94	0,03
Janeiro	588,79	7,54

Cesta Básica de acordo com o Decreto-Lei nº399 de 30 de abril de 1938, que instituiu as Comissões do Salário Mínimo.

Fonte: Projeto de extensão Acompanhamento do Custo da Cesta Básica - ACCB/UESC.

Dos 12 produtos que compõem a cesta básica, quatro registram aumentos nos preços: farinha (6,89%), tomate (6,58%), carne (0,68%) e arroz (0,16%). Em contrapartida, oito itens reduziram de preço: banana (-4,92%), café (-4,22%), leite (-3,68%), açúcar (-3,40%), óleo (-2,86%), manteiga (-1,90%), pão (-1,34%) e feijão (-0,78%) (Tabela 3).

Os produtos que tiveram maiores participações no custo da cesta básica foram: carne bovina (31,87%), tomate (13,52%) e pão francês (11,21%). E os itens com menores participações foram: óleo de soja (1,55%), café (1,69%) e açúcar (2,02%). (Figura 1)

Cesta Básica Itabuna



Figura 1 - Participação dos produtos no custo total da cesta básica, fevereiro de 2023, Itabuna, Bahia

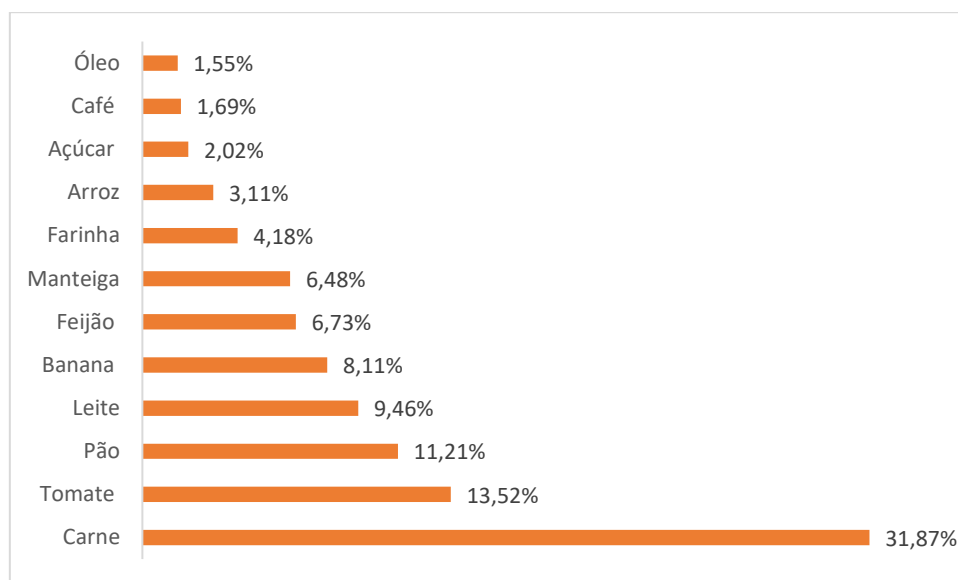


Tabela 2 - Preço Médio, Gasto Mensal e tempo de trabalho necessário, Cesta Básica, Itabuna, Bahia

Produtos	Preço Médio (R\$)		Qtde.	Gasto Mensal Fevereiro (R\$)	Tempo de Trabalho Necessário
	Janeiro	Fevereiro			
Carne (Kg)	41,45	41,72	4,50	187,74	34h 17min
Leite (L)	9,64	9,29	6,00	55,74	10h 10min
Feijão (Kg)	8,88	8,81	4,50	39,65	7h 14min
Arroz (Kg)	5,08	5,09	3,60	18,32	3h 20min
Farinha (Kg)	7,69	8,22	3,00	24,66	4h 30min
Tomate (Kg)	6,23	6,64	12,00	79,68	14h 33min
Pão (Kg)	11,16	11,01	6,00	66,06	12h 4min
Café (Kg)	34,77	33,29	0,30	9,99	1h 49min
Banana (Dz)	6,70	6,37	7,50	47,78	8h 43min
Açúcar (Kg)	4,12	3,98	3,00	11,94	2h 10min
Óleo (900 mL)	9,45	9,18	1,00	9,18	1h 40min
Manteiga (Kg)	51,92	50,93	0,75	38,20	6h 58min
				588,94	104h 43min

Cesta Básica de acordo com o Decreto-Lei nº399 de 30 de abril de 1938, que instituiu as Comissões do Salário Mínimo.

Fonte: Projeto de extensão Acompanhamento do Custo da Cesta Básica - ACCB/UESC.



Observando-se os últimos seis meses (Tabela 3), o custo da cesta básica aumentou 15,40% em Itabuna. Nesse período, o tomate apresentou o maior aumento de preço (128,18%), e o açúcar a maior redução de preço (-7,23%). Nos últimos 12 meses o custo da cesta aumentou 11,62%, nesse período o leite foi o item que apresentou maior aumento de preço (86,92%) e o açúcar o item que apresentou maior redução de preço (-8,08%).

Tabela 3 - Variações mensal, semestral e anual, Cesta Básica, Itabuna, Bahia

Produtos	Qtde.	Varição Mensal* %	Varição Semestral** %	Varição Anual*** %
Carne (Kg)	4,50	0,68	2,96	-2,00
Leite (L)	6,00	-3,63	29,03	86,92
Feijão (Kg)	4,50	-0,78	16,55	33,28
Arroz (Kg)	3,60	0,16	14,07	27,58
Farinha (Kg)	3,00	6,89	34,98	47,58
Tomate (Kg)	12,00	6,58	128,18	4,40
Pão (Kg)	6,00	-1,34	-1,26	10,76
Café (Kg)	0,30	-4,22	3,52	10,14
Banana (Dz)	7,50	-4,92	3,76	-1,85
Açúcar (Kg)	3,00	-3,40	-7,23	-8,08
Óleo (900 mL)	1,00	-2,86	4,68	6,00
Manteiga (Kg)	0,75	-1,90	2,40	27,16
Total		0,03	15,40	11,62

Cesta Básica de acordo com o Decreto-Lei nº399 de 30 de abril de 1938, que instituiu as Comissões do Salário Mínimo.

Fonte: Projeto de extensão Acompanhamento do Custo da Cesta Básica - ACCB/UESC.

* Janeiro de 2023 a Fevereiro de 2023.

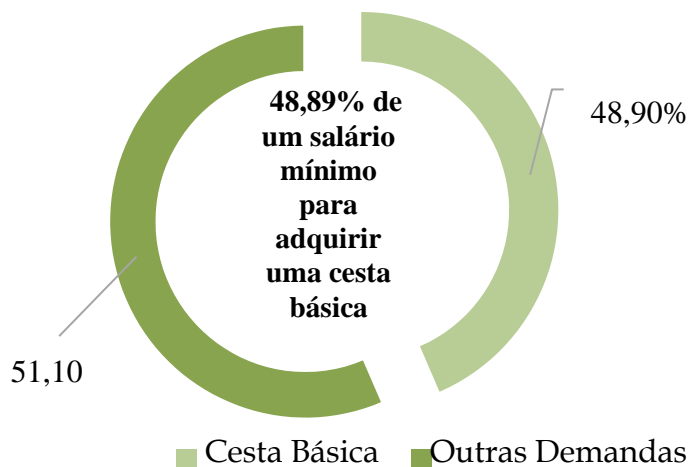
** Setembro de 2022 a Fevereiro de 2023.

*** Fevereiro de 2022 a Fevereiro de 2023

Em fevereiro, o tempo despendido por trabalhador para adquirir os 12 itens da cesta básica na cidade de Itabuna foi de 107 horas e 34 minutos, e um comprometimento de 48,90% do salário mínimo líquido de R\$1.204,35- descontando-se 7,5% de contribuição previdenciária do salário bruto de R\$1.302,00.

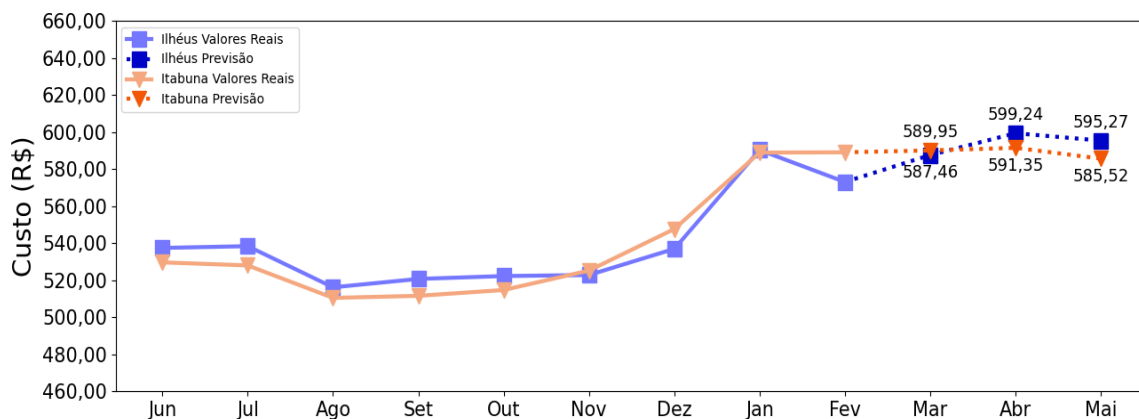


Figura 2 - Comprometimento do salário mínimo em relação ao custo da cesta básica (em %), fevereiro de 2023, Itabuna, Bahia.



Para os próximos três meses (Figura 3), a expectativa é de redução no custo da cesta básica em Itabuna.

Figura 1 - Previsão¹ do custo total da cesta básica até maio de 2023, Itabuna, Bahia



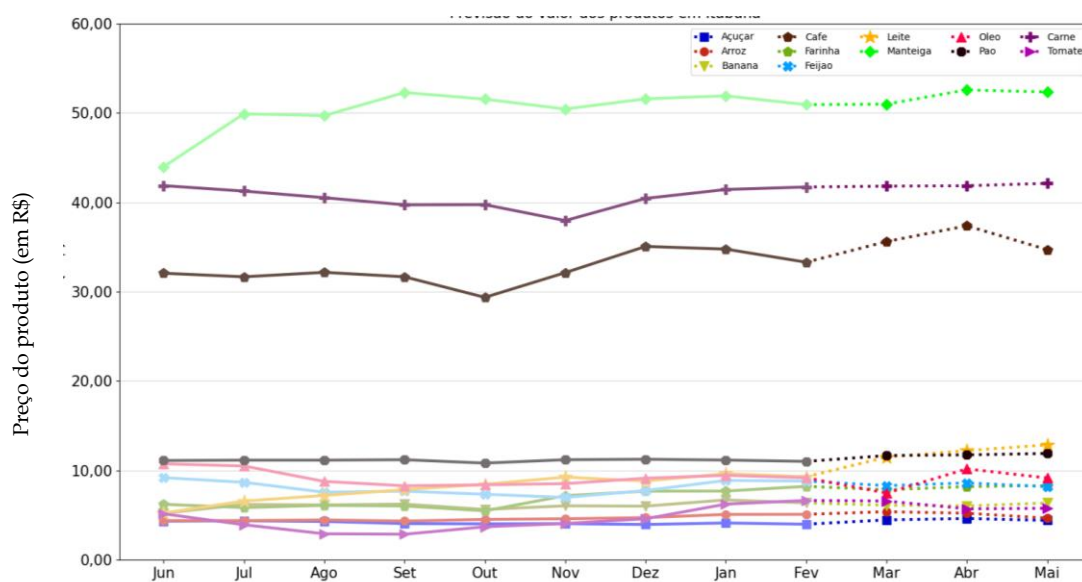
Em relação à previsão do comportamento dos preços dos 12 itens que compõem a cesta básica, a expectativa é de preços relativamente estáveis para a maioria dos itens, distintamente dos itens tomate e manteiga, a previsão é de aumento de preço.

¹ As previsões foram feitas utilizando rede neural do tipo MultilayerPerceptron, implementada no framework Tensorflow.

Cesta Básica Itabuna



Figura 2 – Previsão¹ do comportamento do preço dos 12 itens que compõem a cesta básica de Ilhéus, Bahia até maio de 2023



Nota: Os itens apresentados estão na seguinte dimensão Açúcar (Kg), Arroz (Kg), Banana (Dz), Café (Kg), Carne (Kg), Farinha (Kg), Feijão (Kg), Leite (L), Manteiga (Kg), Óleo (900 mL), Pão (Kg), Tomate (Kg).