

Boletim
ACCB/UESC

ISSN 2763-8936



Boletim ACCB/UESC, ano 21, n. 02, fevereiro de 2024, ISSN 2763-8936.

Projeto Acompanhamento do Custo da Cesta Básica
Departamento de Ciências Econômicas - DCEC
Universidade Estadual de Santa Cruz - UESC
Rodovia Ilhéus - Itabuna, km 16 - Salobrinho - Ilhéus-BA

EQUIPE:

Mônica de Moura Pires - Coordenadora
Dany Sanchez Dominguez
Gustavo Joaquim Lisboa
Marcelo Inácio Ferreira Ferraz

Açucena Silva Azevedo - Estagiária
Laís de Matos Pereira - Estagiária
Paulo César Cruz Dantas - Colaborador
Matheus Santos Silva - Colaborador



Leia o QR Code em seu celular e
conheça mais sobre o ACCB, ou
acesse:

 /CBUESC

 @CBUESC

 @CESTABASICA_UESC

 cestabasica@uesc.br

<http://boletimaacb.ccam.uesc.br/>



BOLETIM ACCB/UESC

CUSTO DA CESTA BÁSICA AUMENTOU 5,21%

A ração essencial mínima, definida pelo Decreto lei 399, de 30 de abril de 1938, que estabelece 12 produtos alimentares (feijão, arroz, farinha de mandioca, pão, carne, leite, açúcar, banana, óleo, manteiga, tomate e café) e suas respectivas quantidades, passou a custar R\$576,18 no mês de fevereiro na cidade de Ilhéus, um aumento de 5,21% comparativamente ao mês de janeiro (Tabela 1).

Dos doze produtos que compõem a cesta básica, nove aumentaram de preço: banana (23,42%), arroz (7,38%), leite (6,15%), farinha (5,63%), carne (5,14%), pão (4,33%), açúcar (3,66%), tomate (3,29%) e café (2,44%). Em contrapartida, três itens reduziram de preço: manteiga (-3,36%), feijão (-3,34%) e óleo (-1,41%) (Tabelas 2 e 3)

Tabela 1 - Custo da Cesta Básica (em R\$) na cidade de Ilhéus, Bahia, 2024

Mês	Gasto Mensal (R\$)	Varição Mensal (%)
Fevereiro	576,18	5,21
Janeiro	547,63	0,34

Cesta Básica de acordo com o Decreto-Lei nº399 de 30 de abril de 1938, que instituiu as Comissões do Salário Mínimo.
Fonte: Projeto de extensão Acompanhamento do Custo da Cesta Básica - ACCB/UESC.

No mês de fevereiro os produtos com maior participação no custo da cesta básica foram: carne (30,97%), pão (13,31%) e tomate (11,10%). Por outro lado, os itens com menor participação no custo foram: açúcar (2,50%), café (1,53%) e óleo (1,21%) (Figura 1).

Cesta Básica Ilhéus



Figura 1 - Participação dos 12 produtos no custo total da cesta básica, fevereiro de 2024, Ilhéus, Bahia

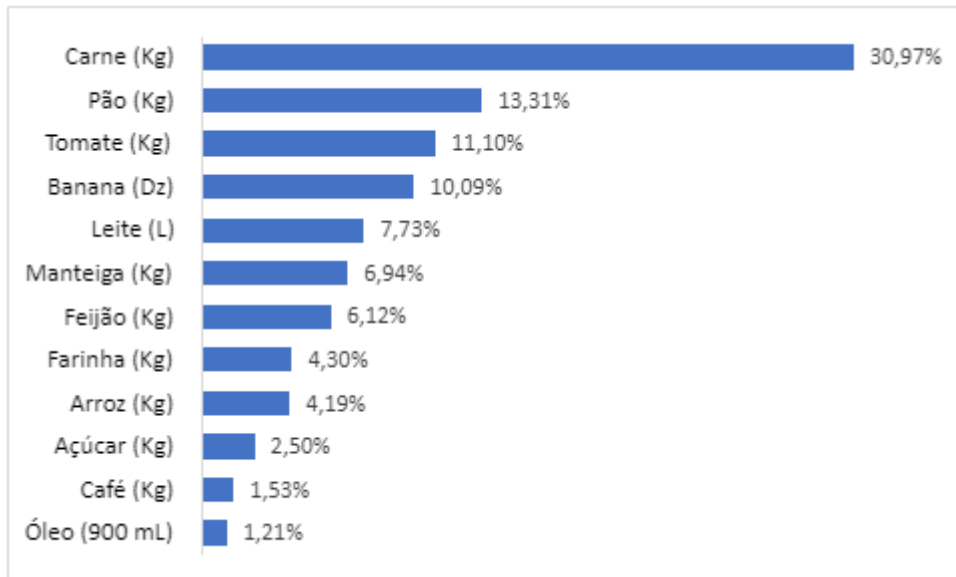


Tabela 2 - Preço Médio, Gasto Mensal e tempo de trabalho necessário em fevereiro de 2024, Cesta Básica, Ilhéus, Bahia

Produtos	Preço Médio (R\$)		Qtde.	Gasto Mensal Fevereiro (R\$)	Tempo de Trabalho Necessário
	Janeiro	Fevereiro			
Carne (Kg)	37,71	39,65	4,50	178,43	39h 3min
Leite (L)	6,99	7,42	6,00	44,52	7h 29min
Feijão (Kg)	8,11	7,84	4,50	35,28	5h 56min
Arroz (Kg)	6,25	6,71	3,60	24,16	4h 4min
Farinha (Kg)	7,82	8,26	3,00	24,78	4h 10min
Tomate (Kg)	5,16	5,33	12,00	63,96	10h 46min
Pão (Kg)	12,25	12,78	6,00	76,68	12h 54min
Café (Kg)	28,72	29,44	0,30	8,83	1h 29min
Banana (Dz)	6,28	7,75	7,50	58,13	9h 47min
Açúcar (Kg)	4,64	4,81	3,00	14,43	2h 25min
Óleo (900 mL)	7,07	6,97	1,00	6,97	1h 10min
Manteiga (Kg)	55,20	53,35	0,75	40,01	6h 44min
Total				576,18	97h 3min

Cesta Básica de acordo com o Decreto-Lei nº399 de 30 de abril de 1938, que instituiu as Comissões do Salário Mínimo.

Fonte: Projeto de extensão Acompanhamento do Custo da Cesta Básica - ACCB/UESC.



Observando-se os últimos seis meses (Tabela 3), o custo da cesta básica aumentou 8,73% em Ilhéus. Nesse período, o arroz apresentou o maior aumento de arroz (32,38%), e o café a maior redução de preço (-8,40%). Nos últimos 12 meses o custo da cesta aumentou 0,57%, nesse período o arroz foi o item que apresentou maior aumento de preço (34,73%) e o óleo a maior redução de preço (-26,55%).

Tabela 3 - Variações mensal, semestral e anual, Cesta Básica, Ilhéus, Bahia

Produtos	Qtde.	Variação Mensal* %	Variação Semestral**%0	Variação Anual*** %
Carne (Kg)	4,50	5,14	17,62	-2,22
Leite (L)	6,00	6,15	5,55	15,04
Feijão (Kg)	4,50	-3,34	2,20	-13,19
Arroz (Kg)	3,60	7,38	32,38	24,73
Farinha (Kg)	3,00	5,63	-2,71	-0,36
Tomate (Kg)	12,00	3,29	-6,49	-18,25
Pão (Kg)	6,00	4,33	9,04	18,66
Café (Kg)	0,30	2,44	-8,40	-4,64
Banana (Dz)	7,50	23,42	21,48	14,65
Açúcar (Kg)	3,00	3,66	6,65	9,32
Óleo (900 mL)	1,00	-1,41	3,26	-26,55
Manteiga (Kg)	0,75	-3,36	-3,10	-3,26
Total		5,21	8,73	0,57

Cesta Básica de acordo com o Decreto-Lei nº399 de 30 de abril de 1938, que instituiu as Comissões do Salário Mínimo.

Fonte: Projeto de extensão Acompanhamento do Custo da Cesta Básica - ACCB/UESC.

* Janeiro a Fevereiro de 2024.

** Setembro de 2023 a Fevereiro de 2024.

*** Fevereiro de 2023 a Fevereiro de 2024.

Em fevereiro, o tempo despendido por trabalhador para adquirir os 12 itens da cesta básica na cidade de Ilhéus foi de 97 horas 3 minutos, e um comprometimento de 44,11% do salário mínimo líquido de R\$1.306,10- descontando-se 7,5% de contribuição previdenciária do salário bruto de R\$1.412,00.



Figura 2 – Comprometimento do salário mínimo em relação ao custo da cesta básica (em %), janeiro de 2024, Ilhéus, Bahia

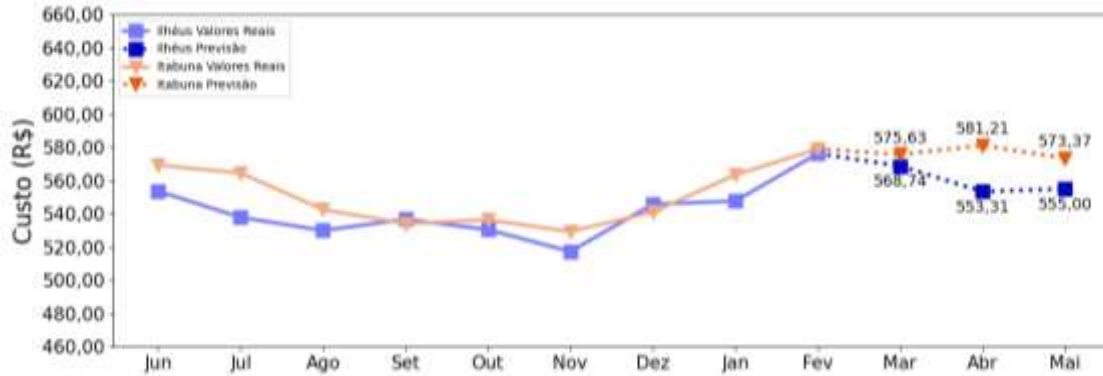


Em fevereiro, a banana foi o produto que apresentou maior aumento de preço, seguido pelo arroz. A elevação no custo da banana vem ocorrendo devido à falta de produto em função de fatores climáticos adversos que influenciaram na colheita do produto, provocando menor oferta no mercado. Já o aumento no preço do arroz pode ser justificado por um conjunto de fatores, tais como: a redução da área plantada, condições climáticas adversas e aumento das exportações.

Para os próximos três meses (Figura 3), a expectativa é de redução do custo da cesta até maio de 2024 para Ilhéus.

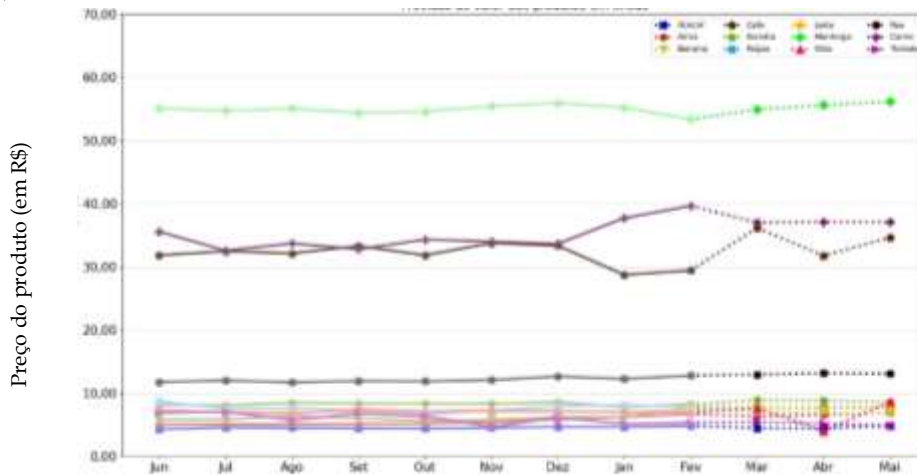


Figura 3 – Previsão¹ do custo total da cesta básica até maio de 2024, Ilhéus, Bahia



Em relação à previsão do comportamento dos preços dos 12 itens que compõem a cesta básica, a expectativa é de preços relativamente estáveis para a maioria dos itens, exceto para café, arroz e manteiga que poderão aumentar de preço nos próximos três meses (Figura 4).

Figura 4 – Previsão¹ do comportamento do preço dos 12 itens que compõem a cesta básica de Ilhéus, Bahia até maio de 2024



Nota: Os itens apresentados estão na seguinte dimensão Açúcar (Kg), Arroz (Kg), Banana (Dz), Café (Kg), Carne (Kg), Farinha (Kg), Feijão (Kg), Leite (L), Manteiga (Kg), Óleo (900 mL), Pão (Kg), Tomate (Kg).

¹ As previsões foram feitas utilizando rede neural do tipo MultilayerPerceptron, implementada no framework Tensorflow.