



BOLETIM OUTUBRO/2022

PREÇO DA CESTA BÁSICA CAIU NOVAMENTE E AGORA CUSTA R\$ 492,02

O valor da ração essencial mínima, definida pelo Decreto-Lei Nº 399, de 30 de abril de 1938, que estabelece 12 produtos alimentares (arroz, feijão, farinha, carne, tomate, banana, óleo, café, leite, açúcar, pão e manteiga) e suas respectivas quantidades, **passou a custar R\$ 492,02 no mês de outubro de 2022**, em Feira de Santana. Este valor representou queda de 0,85% em comparação com o mês de setembro. Não obstante os quatro meses seguidos de queda do valor da cesta, nos últimos 12 meses, ainda registra elevação em seu preço. O custo em outubro de 2022 foi 11,14% maior que o calculado em outubro de 2021.

Tabela 1 - Custo da cesta básica em Feira de Santana-BA em outubro de 2022

Produto	Preço médio (R\$)	Quantidade	Custo (R\$)	Tempo de Trabalho Necessário	Varição Mensal (%)
Açúcar (kg)	4,33	3 kg	12,99	2h 32min	5,10
Arroz (kg)	4,42	3,6 kg	15,91	3h 07min	-0,25
Banana-prata (dz)	6,47	7,5 dz	48,53	9h 31min	-2,55
Café moído (250g)	7,79	300 g	9,35	1h 50min	0,32
Carne (kg)	28,77	4,5 kg	129,47	25h 24min	-1,13
Farinha de mandioca (kg)	5,81	3 kg	17,43	3h 25min	7,00
Feijão (kg)	7,88	4,5 kg	35,46	6h 57min	-2,48
Leite pasteurizado (l)	7,42	6 l	44,52	8h 44min	-6,78
Manteiga (500g)	25,98	750 g	38,97	7h 38min	-0,99
Óleo de Soja (900ml)	8,83	900 ml	8,83	1h 43min	0,34
Pão (kg)	13,28	6 kg	79,68	15h 38min	-2,14
Tomate (kg)	4,28	12 kg	50,88	9h 59min	6,27
Valor Total			492,02	96h 33min	-0,85

Fonte: Programa Cesta Básica/DCIS/UEFS.

Constata-se na Tabela 1 que cinco produtos sofreram elevação em seus preços



médios, foram eles: a farinha (7,00%), tomate (6,27%), açúcar (5,10%), óleo (0,34%) e café (0,32%), enquanto sete alimentos registraram quedas de preços, sendo as reduções mais relevantes a do leite (-6,78%), da banana (-2,55%), do feijão (-2,48%) e do pão (-2,14%). Os demais produtos tiveram reduções em patamar inferior a 2,0%.

Tabela 2 - Variação do custo da cesta básica em Feira de Santana-BA

Produto	Variação trimestral (%)	Variação no ano (%)	Variação 12 meses (out/21 a out/22) (%)
Açúcar	1,41	10,18	17,98
Arroz	0,70	3,51	-4,73
Banana-prata	-2,71	10,42	24,92
Café moído	-3,41	17,76	33,19
Carne	-0,90	-1,13	-0,38
Farinha de mandioca	6,02	22,32	47,46
Feijão	-13,79	20,49	13,54
Leite Pasteurizado	-8,05	50,51	48,70
Manteiga	6,68	25,31	28,11
Óleo de Soja	-14,19	5,12	8,61
Pão	1,37	22,06	27,82
Tomate	-26,52	-34,77	-22,06
Valor total	-5,28	5,57	11,14

Fonte: Programa Cesta Básica/DCIS/UEFS.

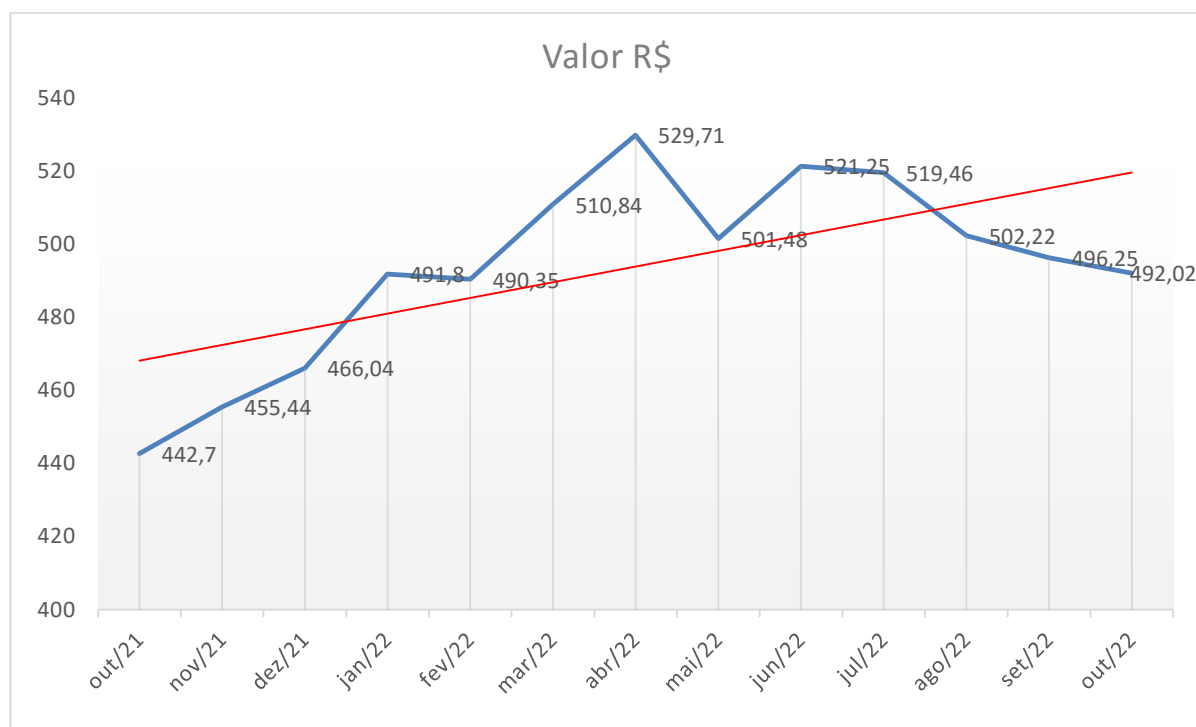
A Tabela 2 traz as variações nos preços dos produtos da cesta básica no último trimestre, nos últimos 12 meses e a variação acumulada do ano. No último trimestre (ago/set/out) a cesta básica acumulou decréscimo de 5,28%. Dos 12 produtos que compõem a cesta, sete apresentaram queda de preço médio e cinco registraram alta no trimestre. A maior redução foi verificada no tomate (preço médio caiu 26,52%) e a maior elevação foi observada na manteiga (6,68%). O arroz foi o item que apresentou a maior estabilidade de preço médio no trimestre – incremento de 0,70% apenas. Apesar do preço da cesta ter recuado no último trimestre, verifica-se que no acumulado deste ano e nos últimos 12 meses, a cesta registrou alta de 5,57% e 11,14% respectivamente. No período de 12 meses, nove alimentos tiveram seus preços médios majorados e apenas três tiveram queda de preços. As maiores altas foram observadas no leite (48,70%) e na farinha (47,46%). Também foram observados aumentos significativos nos preços do café (33,19%), da manteiga (28,11%), do



pão (27,82%) e da banana (24,92%). As quedas foram notadas nos preços do tomate (-22,06%), do arroz (-4,73%) e da carne (-0,38%).

Visualiza-se no Gráfico 1 o comportamento dos últimos 12 meses do valor da cesta básica em Feira de Santana. Pode-se observar nesse período dois movimentos. O primeiro, entre outubro de 2021 e abril de 2022, é marcado por movimento ascendente. Já entre junho e outubro de 2022, observa-se um movimento com tendência de queda, mas apesar das consecutivas quedas no preço da cesta, o seu valor ainda permanece em patamar bem acima do registrado há um ano (R\$ 492,02 frente a R\$442,70).

Gráfico 1 – Evolução do valor da cesta básica em Feira de Santana-BA



Fonte: Programa Cesta Básica/DCIS/UEFS.

Quanto à importância do alimento (preço médio e quantidade estabelecida) na composição da cesta, verifica-se que a carne se mantém como o item que mais pesa no bolso do cidadão. Só com a aquisição da carne, o feirense despendeu 26,31% de todo o valor destinado à alimentação em outubro. O segundo item em grau de relevância (preço e quantidade) foi o pão, que representou 16,19% do custo da cesta.

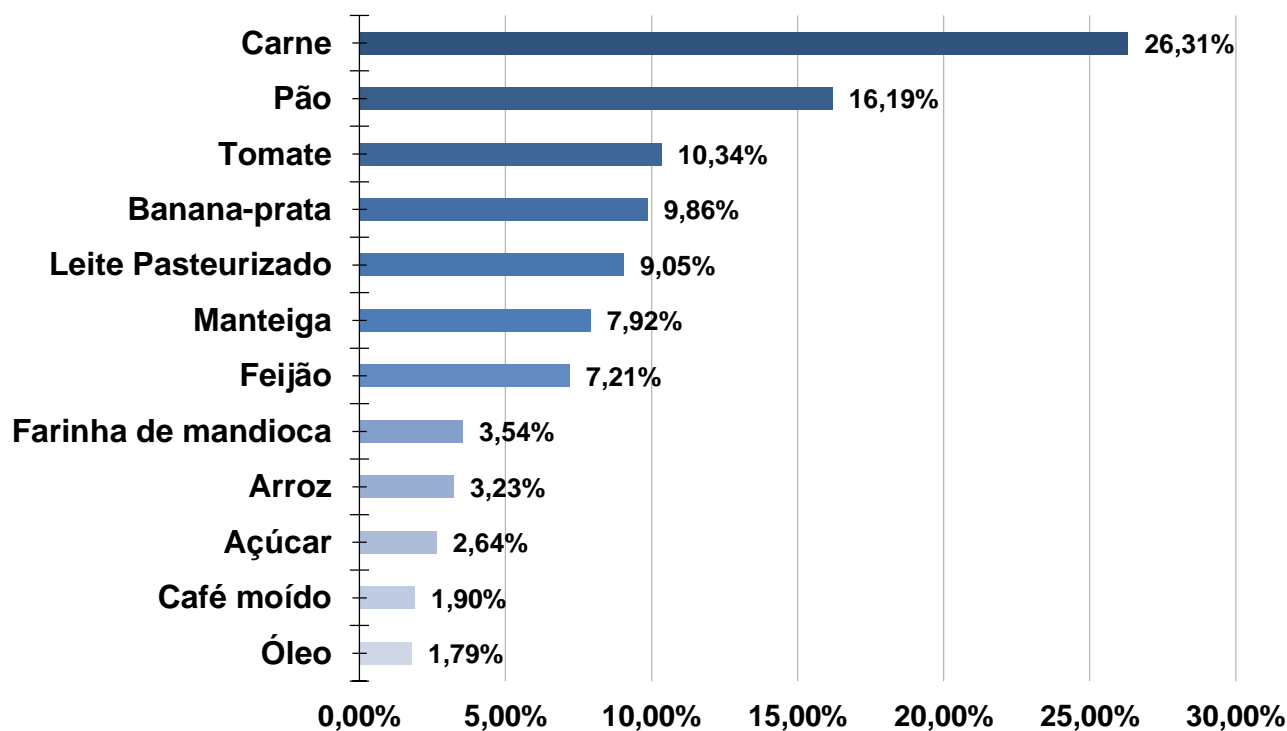
Concentrando a atenção nas duas refeições em geral mais importantes para o cidadão de Feira de Santana, nota-se que o almoço (composto, basicamente, por arroz, feijão e carne)



correspondeu a 36,75% do valor da cesta básica de outubro, percentual inferior ao observado em setembro, 36,93%. O café da manhã (pão, manteiga, café e leite) representou 35,06 do custo da cesta, percentual também inferior ao verificado no mês anterior, de 35,84%.

No que se refere à participação dos alimentos da cesta no salário mínimo líquido vigente (salário mínimo descontado a previdência), constata-se que o trabalhador comprometeu 43,89% do seu ganho com a aquisição dos 12 produtos em outubro. Trata-se de um comprometimento 0,37 ponto percentual menor que o calculado em setembro (44,26%). Quanto ao tempo de trabalho gasto para a compra dos produtos da cesta, o dispêndio de tempo foi de 96 horas e 33 minutos, 49 minutos a menos que o observado no mês anterior.

Gráfico 2 – Participação dos produtos no custo da cesta básica em Feira de Santana-A em outubro de 2022

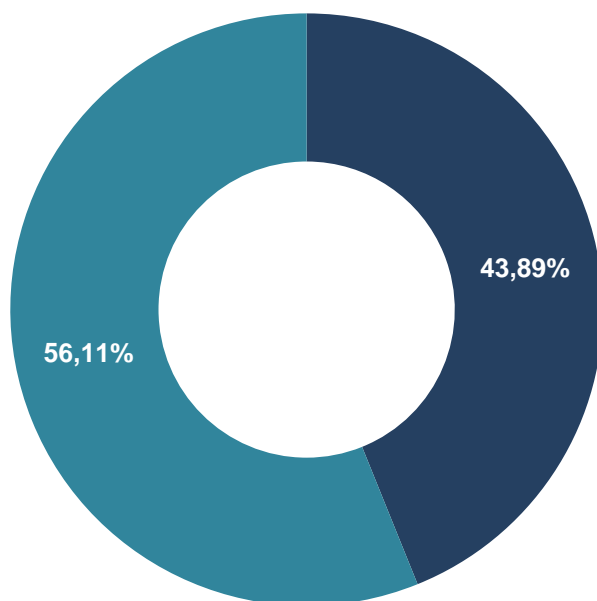


Fonte: Programa Cesta Básica/DCIS/UEFS.

Gráfico 3 – Participação da Cesta Básica no salário mínimo líquido em Feira de



Santana/Ba, outubro de 2022



■ % da participação da cesta no salário ■ % restante do salário do trabalhador

Fonte: Programa Cesta Básica/DCIS/UEFS



CONHECENDO A ECONOMIA FEIRENSE: CUSTO DA CESTA BÁSICA E INDICADORES SOCIOECONÔMICOS

Instituição de Ensino

Universidade Estadual de Feira de Santana (UEFS)

Instituição Parceira

Superintendência de Estudos Econômicos e Sociais (SEI)

Pró-Reitoria

Pró-Reitoria de Extensão

Departamento

Departamento de Ciências Sociais Aplicadas

Curso

Ciências Econômicas

Programa de Extensão

Conhecendo a Economia Feirense: Custo da Cesta Básica e Indicadores Socioeconômicos

Coordenadora

Márcia da Silva Pedreira

Docentes

Adelaide Motta de Lima

Antônio Rosevaldo Ferreira da Silva

Cleiton Silva de Jesus

Leandro Batista Duarte

Paulo Nazareno Alves Almeida

Verônica F. Silva dos Santos

Discentes

Edianny S. dos Santos

Joice Cirqueira Santos

Layra Santos Lima

Luângela Freitas Dantas

Luciano Bruno Bezerra Venâncio

Núbia dos Santos Almeida

Sandra Bastos da Silva

Silmara Santos Silva

Ysadora Santos Barboza