



BOLETIM NOVEMBRO/2023

APÓS QUATRO MESES EM QUEDA, CESTA BÁSICA TEM ALTA DE 0,27%

A ração essencial mínima, definida pelo Decreto-Lei Nº 399, de 30 de abril de 1938, que estabelece 12 produtos alimentares (arroz, feijão, farinha, carne, tomate, banana, óleo, café, leite, açúcar, pão e manteiga) e suas respectivas quantidades, **passou a custar R\$ 502,90 no mês de novembro de 2023**, em Feira de Santana. Este valor representou um pequeno aumento de 0,27% em comparação com o mês de outubro, interrompendo uma sequência de quatro meses de quedas. A despeito da elevação neste mês, verifica-se redução de 2,76% nos preços da cesta básica neste ano.

Tabela 1 - Custo da cesta básica em Feira de Santana-BA em novembro de 2023

Produto	Preço médio (R\$)	Quantidade	Custo (R\$)	Tempo de Trabalho Necessário	Varição Mensal (%)
Açúcar (kg)	4,25	3kg	12,75	2h17min	0,71
Arroz (kg)	5,37	3,6 kg	19,33	3h 28min	4,49
Banana-prata (dz)	7,48	7,5 dz	56,10	10h 06min	8,41
Café moído (250g)	7,82	300 g	9,38	1h 41min	0,21
Carne (kg)	25,49	4,5 kg	114,71	20h 40min	1,80
Farinha de mandioca (kg)	7,16	3 kg	21,48	3h 52min	0,99
Feijão (kg)	6,61	4,5 kg	29,75	5h 17min	-3,06
Leite pasteurizado (l)	5,82	6 l	34,92	6h 17min	-3,64
Manteiga (500g)	26,62	750 g	39,93	7h 11min	1,76
Óleo de Soja (900ml)	6,39	900 ml	6,39	1h 09min	-3,33
Pão (kg)	14,58	6 kg	87,48	15h 45min	-0,61
Tomate (kg)	5,89	12 kg	70,68	12h 25min	-5,15
Valor Total			502,90	90h36min	0,27

Fonte: Programa Cesta Básica/DCIS/UEFS.

Conforme a Tabela 1, comparativamente ao mês anterior, a banana e o arroz foram os principais responsáveis pelo aumento do valor da cesta, com elevações de 8,41%, e 4,49%



nos preços médios, respectivamente. Além desses, outros produtos contribuíram para a elevação do preço da cesta, como a carne e a manteiga, que registraram alta de 1,8% e 1,76% respectivamente. A farinha, o açúcar e o café apresentaram alta inferior a 1%. No que tange aos alimentos que apresentaram redução em seus preços médios em relação à outubro, destacam-se o tomate (-5,15%), o leite (-3,64%), o óleo de soja (-3,33%) e o feijão (-3,06%).

Tabela 2 - Variação do custo da cesta básica em Feira de Santana-BA

Produto	Variação trimestral (%)	Variação no ano (%)	Variação 12 meses (nov/22 a nov/23) (%)
Açúcar	-7,41	2,41	0,71
Arroz	7,15	20,14	20,36
Banana-prata	4,02	7,47	11,31
Café moído	1,63	-3,60	-3,00
Carne	3,12	-14,15	-11,03
Farinha de mandioca	-0,14	7,51	15,67
Feijão	-12,45	-20,84	-19,49
Leite Pasteurizado	-10,87	-11,01	-16,14
Manteiga	-2,32	0,91	-1,63
Óleo de Soja	-1,69	-29,47	-29,86
Pão	1,96	10,54	9,71
Tomate	-20,73	3,15	19,96
Valor total	-3,88	-2,76	-0,07

Fonte: Programa Cesta Básica/DCIS/UEFS.

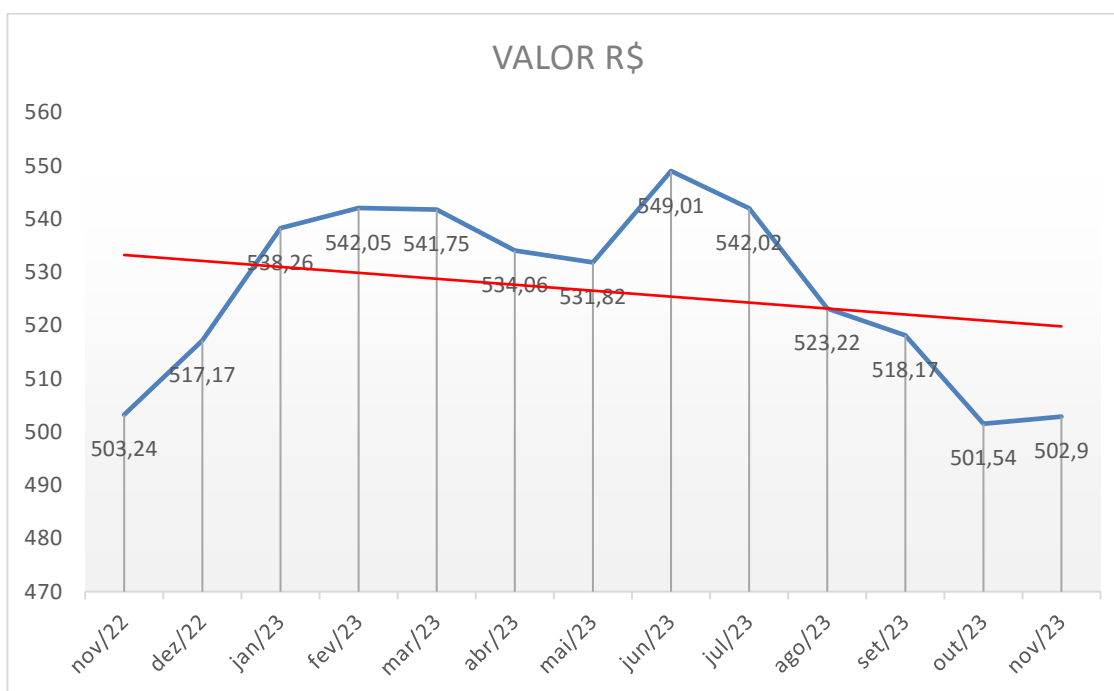
Visualiza-se na Tabela 2 as variações dos preços dos produtos da cesta básica no último trimestre, no acumulado do ano e nos últimos 12 meses. No último trimestre (set/out/nov), o preço da cesta básica caiu 3,88%. Dos 12 produtos que a compõem, sete apresentaram queda de preço médio. As maiores reduções foram observadas para o tomate (-20,73%), o feijão (-12,45%) e o leite (-10,87%). Já os aumentos mais expressivos no trimestre foram registrados para o arroz (7,15%) e a banana (4,02%). A desaceleração dos preços dos alimentos da cesta no último trimestre é também observada no acumulado do ano e nos últimos 12 meses, ainda que com menos intensidade. De fato, no período de janeiro a novembro deste ano o valor da cesta acumulou queda de 2,76% e entre novembro de 2022 e novembro de 2023 a cesta reduziu 0,07%.

A evolução do valor da cesta básica em Feira de Santana nos últimos doze meses



está descrita no Gráfico 1. Ao longo desse tempo, houve períodos de elevação e redução dos preços médios, mas com predomínio de queda, particularmente entre junho e outubro, resultando, assim, em tendência descendente no valor da cesta, expressa pela linha vermelha.

Gráfico1– Evolução do valor da cesta básica em Feira de Santana-BA



Fonte: Programa Cesta Básica/DCIS/UEFS.

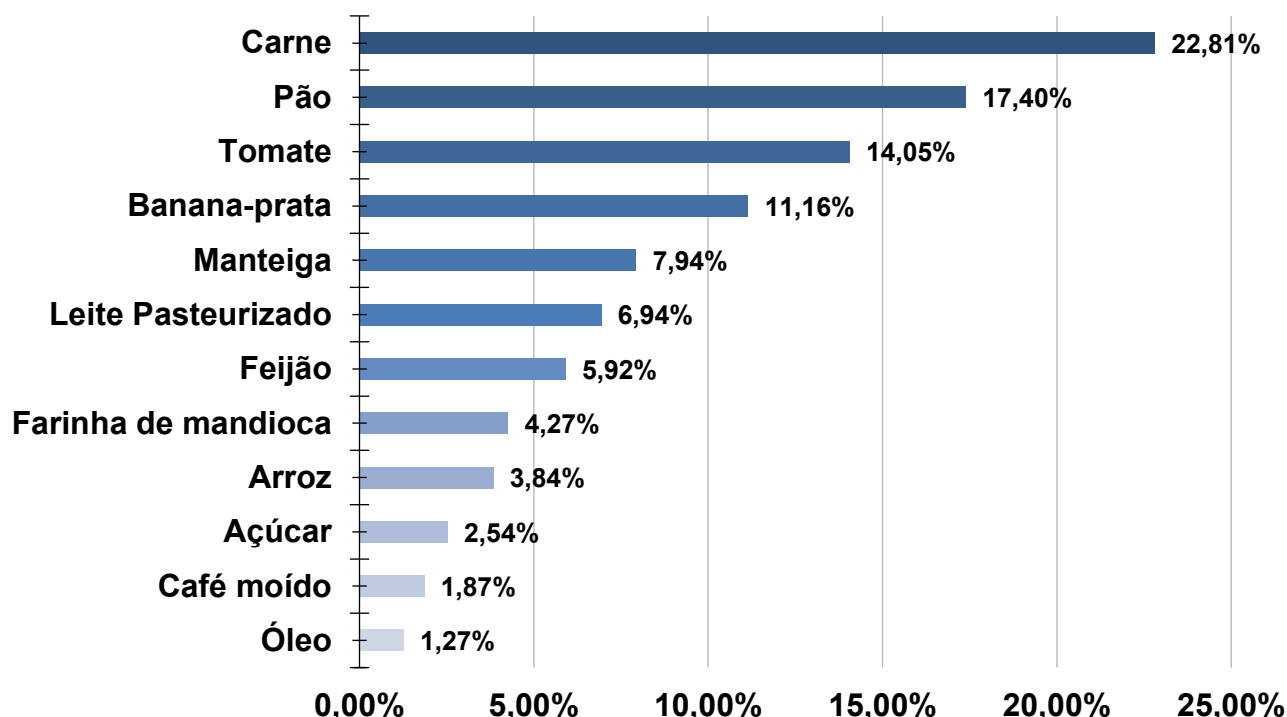
Quanto à importância do alimento (preço médio e quantidade estabelecida) na composição da cesta em novembro, verifica-se que a carne permaneceu como o item que mais pesou na sacola de compras do feirense. Com a aquisição da carne, o cidadão gastou 22,81% de todo o valor destinado à alimentação. O pão também se manteve como o segundo item mais representativo na composição da cesta básica, tendo correspondido a 17,40% do custo da cesta em novembro.

O almoço tradicional do feirense, composto por arroz, feijão, carne e farinha, representou em novembro 36,84% do valor alocado pelo cidadão na aquisição da cesta básica, resultando em um gasto de 0,32 ponto percentual (p.p.) maior que o observado no mês anterior (36,52%). Já o custo do café da manhã, constituído de pão, manteiga, café, leite e açúcar, absorveu 36,68% do orçamento com a alimentação básica, participação um pouco inferior àquela do mês de outubro (36,99%). Nota-se que, diferentemente dos dois meses



anteriores, o custo com o almoço ultrapassou os gastos relativos ao café da manhã. O aumento nos preços do arroz e da carne e a queda no preço do leite explicam essa inversão.

Gráfico 2 – Participação dos produtos no custo da cesta básica em Feira de Santana - BA em novembro de 2023



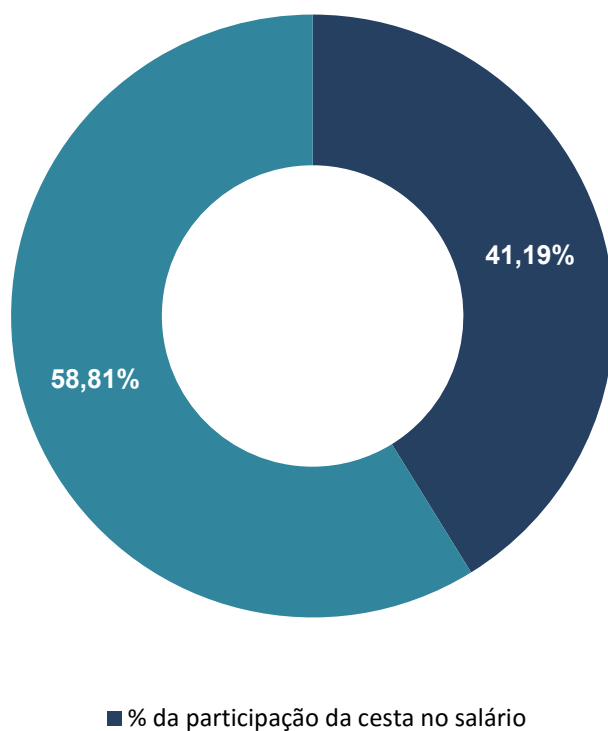
Fonte: Programa Cesta Básica/DCIS/UEFS.

No que se refere à participação dos alimentos da cesta no salário mínimo líquido vigente (salário mínimo descontado a previdência), constata-se que o trabalhador de Feira de Santana comprometeu 41,19% do seu ganho com a aquisição dos 12 produtos em novembro. Trata-se de um comprometimento apenas 0,11 ponto percentual maior que o calculado em outubro (41,08%). Quanto ao tempo de trabalho gasto para a compra dos produtos da cesta, verifica-se um dispêndio de 90 horas e 36 minutos, isto quer dizer que o(a) trabalhador(a) dedicou 14 minutos a mais que o observado no mês anterior (90 horas e 22 minutos).

Nota-se no Gráfico 3 a participação da cesta básica no orçamento da pessoa auferir 1 salário mínimo mensal.



Gráfico 3 – Participação da Cesta Básica no salário mínimo líquido em Feira de Santana/Ba, novembro de 2023



Fonte: Programa Cesta Básica/DCIS/UEFS



CONHECENDO A ECONOMIA FEIRENSE: CUSTO DA CESTA BÁSICA E INDICADORES SOCIOECONÔMICOS

Instituição de Ensino

Universidade Estadual de Feira de Santana (UEFS)

Instituição Parceira

Superintendência de Estudos Econômicos e Sociais (SEI)

Pró-Reitoria

Pró-Reitoria de Extensão

Departamento

Departamento de Ciências Sociais Aplicadas

Curso

Ciências Econômicas

Programa de Extensão

Conhecendo a Economia Feirense: Custo da Cesta Básica e Indicadores Socioeconômicos

Coordenadora

Márcia da Silva Pedreira

Docentes

Antônio Rosevaldo Ferreira da Silva

Cleiton Silva de Jesus

Leandro Batista Duarte

Maria Emília Marques Aldonce

Paulo Nazareno Alves Almeida

Verônica F. Silva dos Santos

Discentes

Allison Barros da Silva

Fanny Borges Lopes

Jeferson Araujo Oliveira

Luciano Bruno B. Venâncio

Núbia dos Santos Almeida

Sandra Bastos Silva

Victória Carolina Sher

Welson Borges Aragão

Ysadora Santos Barboza