



BOLETIM JUNHO/2023

TOMATE FICA MAIS CARO E CESTA BÁSICA DE JUNHO AUMENTA 3,23% EM FEIRA DE SANTANA

O valor da ração essencial mínima, definida pelo Decreto-Lei N° 399, de 30 de abril de 1938, que estabelece 12 produtos alimentares (arroz, feijão, farinha, carne, tomate, banana, óleo, café, leite, açúcar, pão e manteiga) e suas respectivas quantidades, **passou a custar R\$549,01 no mês de junho de 2023**, em Feira de Santana. Este valor representou um aumento de 3,23% em comparação com o mês de maio. Esse aumento interrompeu uma sequência de três meses seguidos de queda. O valor da cesta acumula elevação de 5,33% nos últimos 12 meses.

Tabela1- Custo da cesta básica em Feira de Santana-Ba em junho de 2023

Produto	Preço médio(R\$)	Quantidade	Custo(R\$)	Tempo de Trabalho Necessário	Varição Mensal (%)
Açúcar(kg)	4,38	3kg	13,14	2h22min	-0,68
Arroz(kg)	4,84	3,6 kg	17,42	3h 08min	-1,47
Banana-prata(dz)	6,98	7,5 dz	52,35	9h 25min	1,89
Café moído(250g)	7,89	300 g	9,47	1h 42min	-4,15
Carne(kg)	27,58	4,5 kg	124,11	22h 21min	-0,93
Farinha de mandioca(kg)	7,43	3 kg	22,29	4h 00min	-2,24
Feijão(kg)	8,56	4,5 kg	38,52	6h 56min	-10,75
Leite pasteurizado(l)	6,48	6 l	38,88	7h 00min	-1,37
Manteiga(500g)	25,85	750 g	38,78	6h 59min	-6,33
Óleo de Soja (900ml)	7,63	900 ml	7,63	1h 22min	4,95
Pão(kg)	13,99	6 kg	83,94	15h 07min	-0,92
Tomate(kg)	8,54	12 kg	102,48	18h 27min	35,56
Valor Total			549,01	98h55min	3,23

Fonte: Programa Cesta Básica/DCIS/UEFS.

Conforme a Tabela 1, o tomate, que representa as verduras na cesta, foi o vilão do mês



com aumento de 35,56%. Além do tomate, o óleo de soja e a banana-prata registraram elevações nos preços de 4,95% e 1,89%, respectivamente. Os demais nove produtos que compoem a cesta apresentaram queda nos seus preços, com destaque para o feijão (-10,75%), a manteiga (-6,33%) e o café (-4,15%).

A Tabela 2 traz as variações nos preços dos produtos da cesta básica no último trimestre, nos últimos 12 meses e a variação acumulada no ano. No último trimestre (abril/maio/junho) destaca-se, de um lado, a queda nos preços do óleo de soja (-12,00%) e da banana (-9,24%) e, de outro, a elevação nos preços do tomate (34,49%) seguido de longe pelo arroz (5,98%). No ano (janeiro a junho/23), a cesta acumulou alta de 6,16% e nos últimos 12 meses (jun/22 a jun/23), o valor da cesta subiu 5,33%. Nesse último período, sete produtos registraram aumento de preço, destacando-se a farinha de mandioca (38,88%), o tomate (24,67%) e a manteiga (10,8%). Já o óleo de soja e o feijão apresentaram as maiores reduções nos preços, 31,45% e 9,62%, respectivamente.

Tabela 2 - Variação do custo da cesta básica em Feira de Santana-Ba

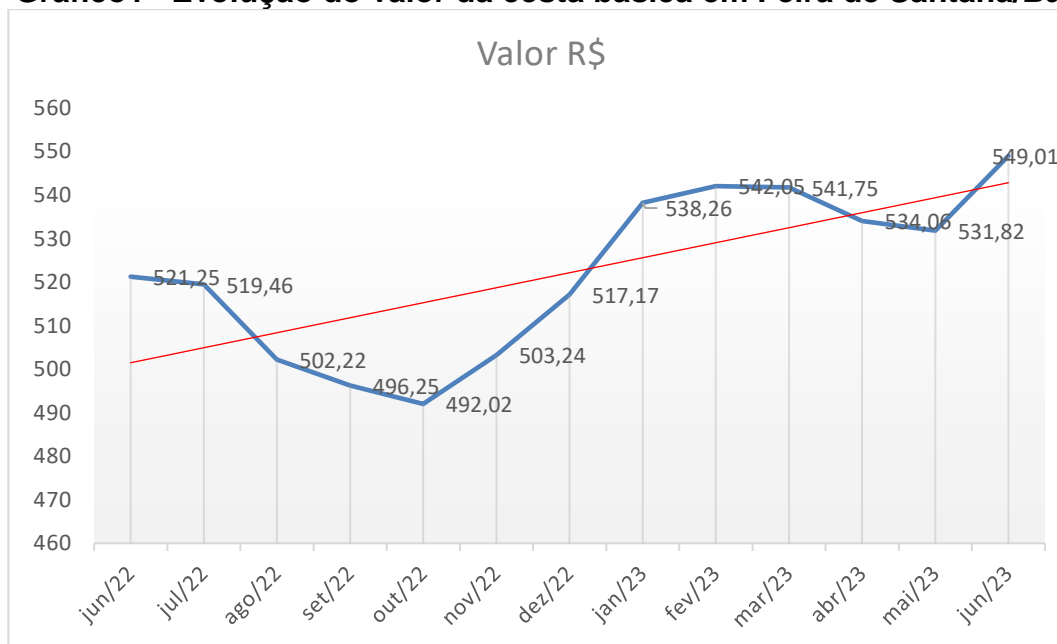
Produto	Varição trimestral (%)	Varição no ano(%)	Varição 12 meses (jun/22a jun/23) (%)
Açúcar	5,98	5,54	3,55
Arroz	-3,60	8,27	9,01
Banana-prata	-9,24	0,29	13,48
Café moído	0,11	-2,67	-1,25
Carne	-5,55	-7,11	-7,05
Farinha demandioca	-0,54	11,56	38,88
Feijão	-5,93	2,5	-9,62
LeitePasteurizado	-4,85	-0,92	-2,26
Manteiga	-5,71	-2,00	10,8
ÓleodeSoja	-12,00	-15,78	-31,45
Pão	1,75	6,07	9,64
Tomate	34,49	49,56	24,67
Valortotal	1,34	6,16	5,33

Fonte: ProgramaCestaBásica/DCIS/UEFS.



Visualiza-se no Gráfico 1 o comportamento nos últimos 12 meses do valor da cesta básica em Feira de Santana. Observa-se que, a despeito da queda recente entre fevereiro e maio e do movimento descendente de julho a outubro de 2022, a tendência predominante é de elevação do valor mensal da cesta.

Gráfico1– Evolução do valor da cesta básica em Feira de Santana/Ba



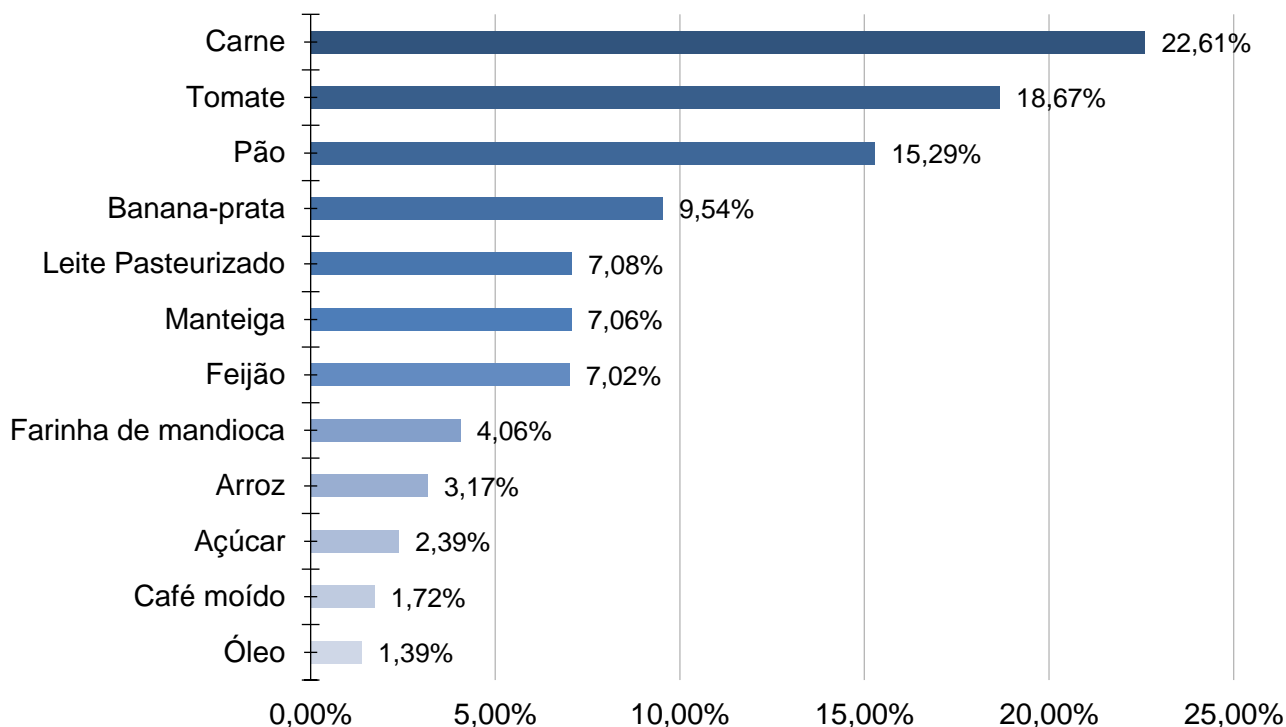
Fonte: ProgramaCestaBásica/DCIS/UEFS.

Quanto à participação do alimento (preço médio x quantidade estabelecida) na composição do custo da cesta em junho, verifica-se que a carne permanece como o item que mais pesa na sacola de compras do feirense. Com a aquisição da carne, o cidadão gasta 22,61% de todo o valor destinado à alimentação, seguido do tomate (18,67%) e do pão (15,29%).

O almoço tradicional do feirense composto por arroz, feijão, carne e farinha, correspondeu a 36,86% do valor da cesta básica de junho, percentual inferior ao observado em maio (39,28%). A redução observada nos preços de todos produtos consumidos no almoço, em particular do feijão (-10,75%), explica essa queda na participação. Já o café da manhã, que reúne pão, manteiga, café, leite e açúcar, representou 33,54% do custo da cesta, percentual também inferior ao do mes anterior (35,47%).



Gráfico 2 – Participação dos produtos no custo da cesta básica em Feira de Santana/Ba em junho de 2023

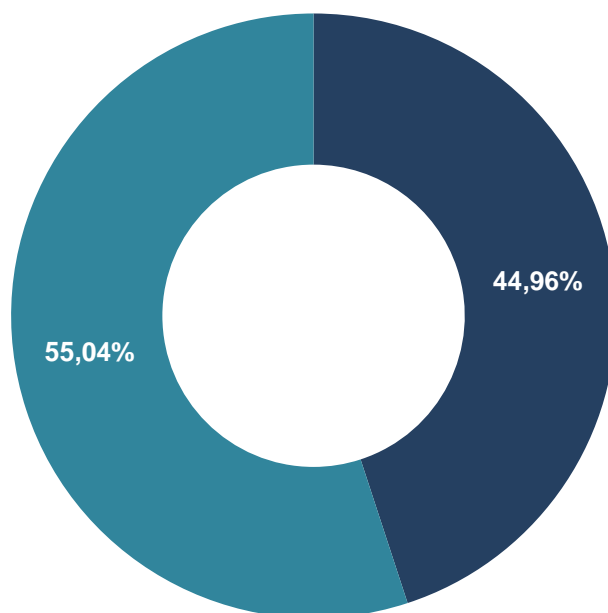


Fonte: Programa Cesta Básica/DCIS/UEFS.

No que se refere à participação dos alimentos da cesta no salário mínimo líquido vigente (salário mínimo descontado a previdência), constata-se que o trabalhador de Feira de Santana comprometeu 44,96% do seu ganho com a aquisição dos 12 produtos em junho, Trata-se de um comprometimento superior em 1,4 p.p. (ponto percentual) que o calculado em maio (43,56)%. Quanto ao tempo de trabalho gasto para a compra dos produtos da cesta, verifica-se um dispêndio de 98 horas e 55 minutos.



Gráfico 3 – Participação da Cesta Básica no salário mínimo líquido em Feira de Santana/Ba, junho de 2023



■ % da participação da cesta no salário ■ % restante do salário do trabalhador

Fonte: ProgramaCestaBásica/DCIS/UEFS



CONHECENDO A ECONOMIA FEIRENSE: CUSTO DA CESTA BÁSICA E INDICADORES SOCIOECONÔMICOS

Instituição de Ensino

Universidade Estadual de Feira de Santana (UEFS)

Instituição Parceira

Superintendência de Estudos Econômicos e Sociais (SEI)

Pró-Reitoria

Pró-Reitoria de Extensão

Departamento

Departamento de Ciências Sociais Aplicadas

Curso

Ciências Econômicas

Programa de Extensão

Conhecendo a Economia Feirense: Custo da Cesta Básica e Indicadores Socioeconômicos

Coordenadora

Márcia da Silva Pedreira

Docentes

Antônio Rosevaldo Ferreira da Silva

Cleiton Silva de Jesus

Leandro Batista Duarte

Maria Emilia Marques Aldonce

Paulo Nazareno Alves Almeida

Verônica F. Silva dos Santos

Discentes

Alisson Barros da Silva

Fanny Borges Lopes

Layra Santos Lima

Luângela Freitas Dantas

Luciano Bruno Bezerra Venâncio

Núbia dos Santos Almeida

Sandra Bastos da Silva

Silmara Santos Silva

Ysadora Santos Barboza

Wellson Borges Aragão