



## BOLETIM DEZEMBRO/2023

### CESTA BÁSICA SUBIU 4,86% EM DEZEMBRO E FECHOU 2023 COM ALTA DE 1,97%

O valor da ração essencial mínima, definida pelo Decreto-Lei N° 399, de 30 de abril de 1938, que estabelece 12 produtos alimentares (arroz, feijão, farinha, carne, tomate, banana, óleo, café, leite, açúcar, pão e manteiga) e suas respectivas quantidades, **passou a custar R\$ 527,35 no mês de dezembro de 2023**, em Feira de Santana. Este valor representou um aumento de 4,86% em comparação com o mês de novembro. No acumulado do ano (jan. a dez.) a elevação da cesta foi de 1,97%, valor inferior ao captado pelo Índice Nacional de Preços ao Consumidor Amplo 15 (IPCA-15), que fechou o ano de 2023 com alta de 4,72%. Salienta-se também a forte desaceleração do custo da cesta básica em 2023, comparativamente ao registrado no ano de 2022, quando a cesta acumulou um aumento de 10,97%.

Tabela 1 - Custo da cesta básica em Feira de Santana/Ba em dezembro de 2023

Produto	Preço médio (R\$)	Quantidade	Custo (R\$)	Tempo de Trabalho Necessário	Variação Mensal (%)
Açúcar (kg)	4,55	3 kg	13,65	2h 27min	7,06
Arroz (kg)	5,84	3,6 kg	21,02	3h 47min	8,74
Banana-prata (dz)	8,93	7,5 dz	66,98	12h 04min	19,39
Café moído (250g)	7,74	300 g	9,29	1h 40min	-0,96
Carne (kg)	25,66	4,5 kg	115,47	20h 48min	0,66
Farinha de mandioca (kg)	7,21	3 kg	21,63	3h 53min	0,70
Feijão (kg)	7,60	4,5 kg	34,20	6h 09min	14,96
Leite Pasteurizado (l)	5,87	6 l	35,22	6h 20min	0,86
Manteiga (500g)	27,54	750 g	41,31	7h 26min	3,46
Óleo de Soja (900ml)	6,58	900 ml	6,58	1h 11min	2,97
Pão (kg)	14,76	6 kg	88,56	13h 13min	1,23
Tomate (kg)	6,12	12 kg	73,44	13h 13min	3,90
<b>Valor Total</b>			<b>527,35</b>	<b>95h 01min</b>	<b>4,86</b>



Conforme a Tabela 1, à exceção da queda no preço do café (-0,96%), todos os produtos da cesta sofreram aumento nos seus preços médios em dezembro. As maiores elevações foram nos preços médios da banana-prata (19,39%), do feijão (14,96%), do arroz (8,74%) e do açúcar (7,06%).

**Tabela 2 - Variação do custo da cesta básica em Feira de Santana/Ba**

Produto	Variação trimestral (%)	Variação 12 meses (jan a dez) (%)
Açúcar	8,08	9,64
Arroz	16,33	30,64
Banana-prata	38,67	28,31
Café moído	-1,90	-4,52
Carne	4,56	-13,58
Farinha de mandioca	0,14	8,26
Feijão	3,83	-8,99
Leite Pasteurizado	-8,28	-10,24
Manteiga	1,85	4,40
Óleo de Soja	-1,35	-27,37
Pão	2,15	11,90
Tomate	-20,52	7,18
<b>Valor total</b>	<b>1,77</b>	<b>1,97</b>

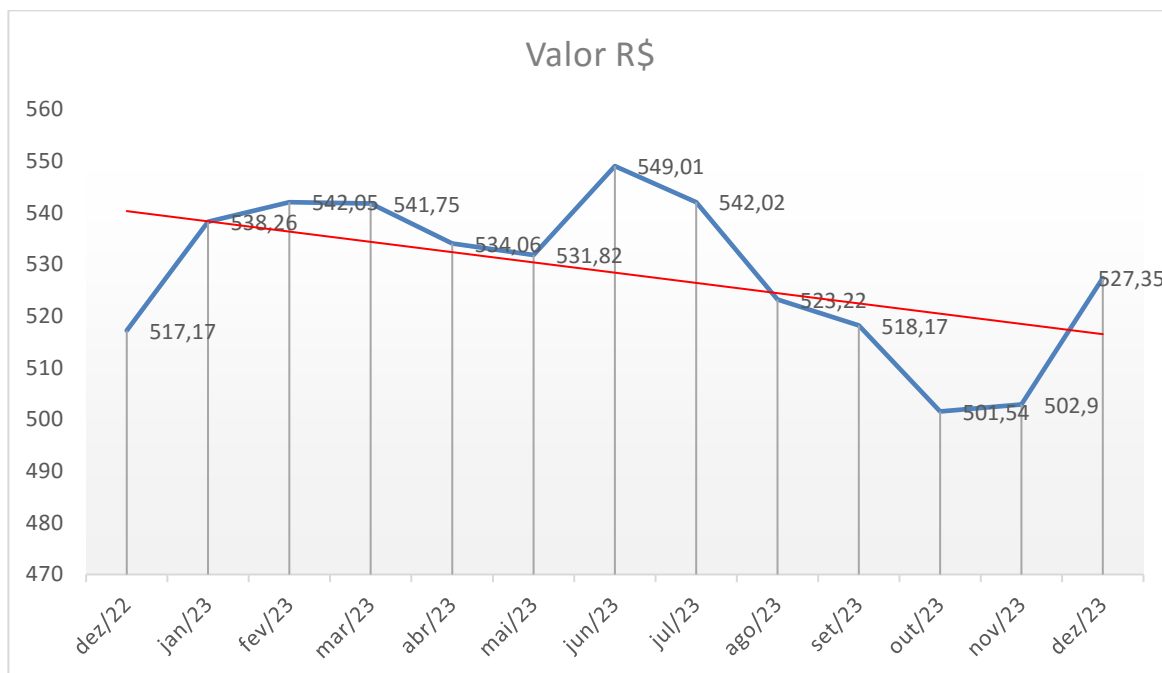
Fonte: Programa Cesta Básica/DCIS/UEFS.

No último trimestre (out/nov/dez), conforme a Tabela 2, a cesta básica em Feira registrou aumento de 1,77%. A banana-prata foi o produto que apresentou a maior alta (38,67%), seguido pelo arroz (16,33%). No ano, a cesta teve um aumento de 1,97% elevando seu valor de R\$ 517,17 em dezembro 2022 para R\$ 527,35 em dezembro de 2023. (Gráfico1). Apesar desse aumento, o comportamento dos preços em 2023 foi bem mais moderado do que o observado em 2022, quando a cesta registrou elevação de 10,97%. O arroz e a banana-prata foram os produtos que mais contribuíram para a elevação do custo da cesta em 2023, cujos preços ascenderam 30,64% e 28,31%, respectivamente. Destacam-se também as elevações nos preços do pão (11,90%), do açúcar (9,64%) e da farinha de mandioca (8,26%). Os produtos que tiveram redução em seus preços em 2023 foram o óleo



de soja (-27,37%), a carne (-13,58%), o leite (-10,24%), o feijão (-8,99%) e o café(-4,52%).

**Gráfico 1 – Evolução do valor da cesta básica em Feira de Santana/Ba**



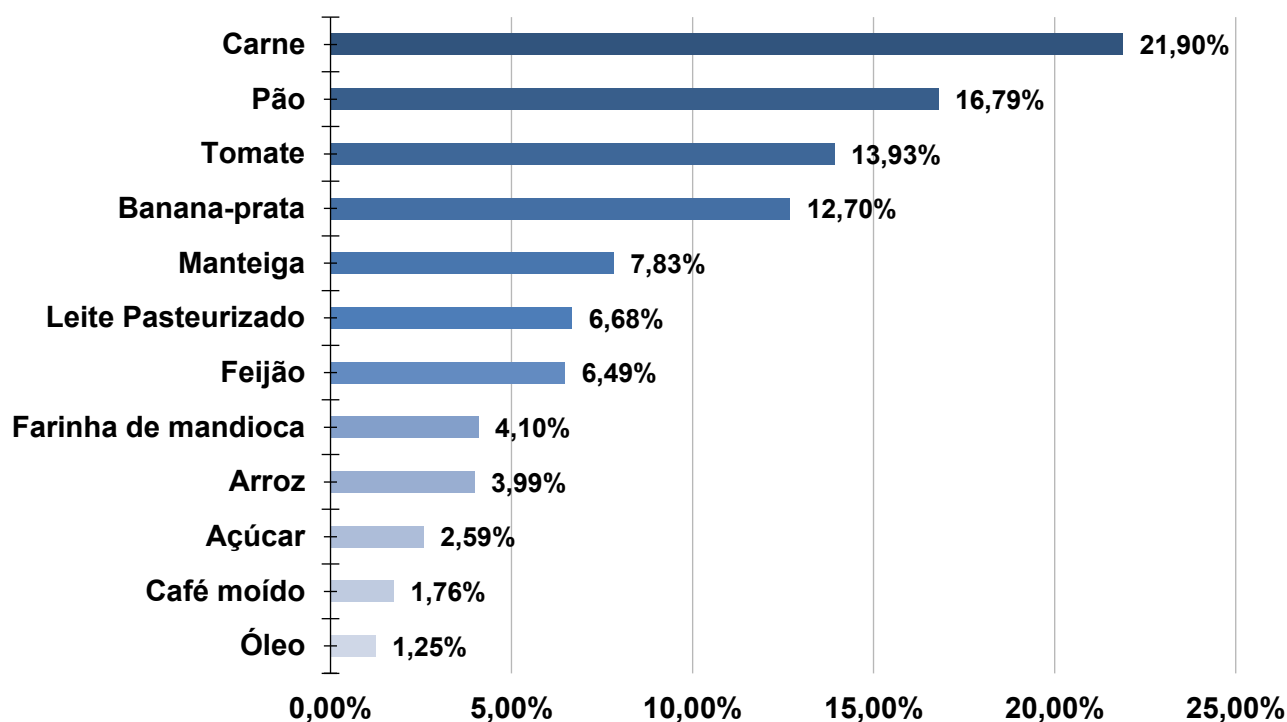
Fonte: Programa Cesta Básica/DCIS/UEFS.

O Gráfico 1 descreve o comportamento dos preços da cesta básica em Feira de Santana nos últimos doze meses. Ao longo desse tempo, houve períodos de elevação e redução dos preços médios, com predominância de queda, particularmente entre junho e outubro, resultando em tendência descendente no valor da cesta, expressa pela linha vermelha.

O almoço convencional do feirense, composto por arroz, feijão, carne e farinha, respondeu por 36,47% do valor da cesta básica em dezembro (em novembro, o percentual calculado também foi bastante próximo (36,84%). Já o custo do café da manhã, constituído de pão, manteiga, café, leite e açúcar, absorveu 35,66% do orçamento com a alimentação básica, participação inferior à do mês de novembro (36,68%). Os itens individuais de maior peso na cesta foram a carne (21,90%), o pão (16,79%) e o tomate (13,93%), enquanto os itens com menor participação foram o açúcar (2,59%), o café (1,76%) e óleo (1,25%).



**Gráfico 2 – Participação dos produtos no custo da cesta básica em Feira de Santana/Ba, dezembro de 2023**



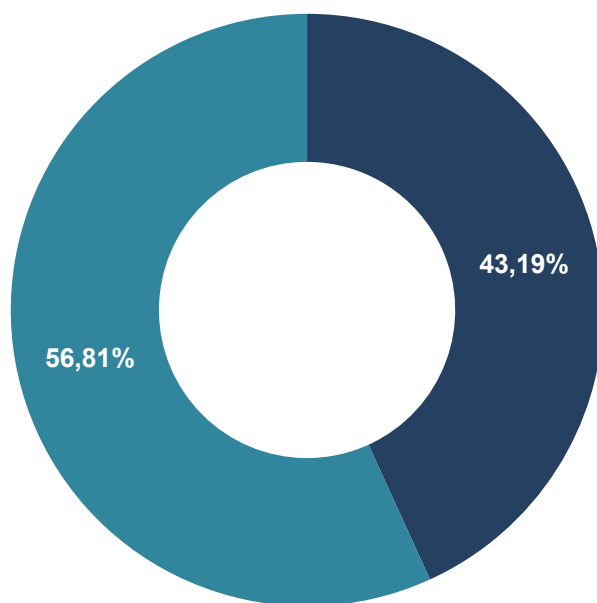
Fonte: Programa Cesta Básica/DCIS/UEFS.

Quando contraposto ao salário mínimo líquido vigente (salário mínimo descontado a previdência), o valor da cesta básica comprometeu 43,19% do ganho do trabalhador de Feira de Santana em dezembro de 2023. Esse percentual foi 2,0 p.p (pontos percentuais) superior ao mês anterior, quando ficou em 41,19%, condizente com a variação do custo da cesta básica observada no mês. Já em dezembro de 2022, a participação da cesta em relação ao salário mínimo foi de 46,13%. Ou seja, apesar da elevação de 1,97% no valor cesta em 2023, o trabalhador que ganhou o piso mínimo nacional despendeu 2,94 p.p (pontos percentuais) a menos de seu rendimento para adquirir os mesmos produtos, representando um ganho de cerca de 6% no poder de compra do salário mínimo em relação ao custo da cesta básica em dezembro 2022.

Quanto ao tempo de trabalho gasto para a compra dos produtos da cesta, constata-se um dispêndio de 95 horas e 01 minutos. Foram 04 horas e 35 minutos a mais de tempo de trabalho gasto para esse fim que o observado no mês de novembro.



**Gráfico 3 – Participação da Cesta Básica no salário mínimo líquido em Feira de Santana/Ba, dezembro de 2023**



■ % da participação da cesta no salário



## CONHECENDO A ECONOMIA FEIRENSE: CUSTO DA CESTA BÁSICA E INDICADORES SOCIOECÔNOMICOS

### **Instituição de Ensino**

Universidade Estadual de Feira de Santana (UEFS)

### **Instituição Parceira**

Superintendência de Estudos Econômicos e Sociais (SEI)

### **Pró-Reitoria**

Pró-Reitoria de Extensão

### **Departamento**

Departamento de Ciências Sociais Aplicadas

### **Curso**

Ciências Econômicas

### **Programa de Extensão**

Conhecendo a Economia Feirense: Custo da Cesta Básica  
e Indicadores Socioeconômicos

### **Coordenadora**

Márcia da Silva Pedreira

### **Docentes**

Antônio Rosevaldo Ferreira da Silva

Cleiton Silva de Jesus

Leandro Batista Duarte

Maria Emília Marques Aldonce

Paulo Nazareno Alves Almeida

Verônica F. Silva dos Santos

### **Discentes**

Allison Barros da Silva

Fanny Borges Lopes

Jeferson Araujo Oliveira

Luciano Bruno B. Venâncio

Núbia dos Santos Almeida

Sandra Bastos Silva

Victória Carolina Sher

Welson Borges Aragão

Ysadora Santos Barboza