



BOLETIM DEZEMBRO/2022

CESTA BÁSICA SUBIU 2,77% EM DEZEMBRO E FECHOU 2022 COM ALTA DE 10,97%

O valor da ração essencial mínima, definida pelo Decreto-Lei N° 399, de 30 de abril de 1938, que estabelece 12 produtos alimentares (arroz, feijão, farinha, carne, tomate, banana, óleo, café, leite, açúcar, pão e manteiga) e suas respectivas quantidades, **passou a custar R\$ 517,17 no mês de dezembro de 2022**, em Feira de Santana. Este valor representou um aumento de 2,77% em comparação com o mês de novembro. No acumulado do ano (jan. a dez.), a elevação da cesta alcançou 10,97%.

Tabela 1 - Custo da cesta básica em Feira de Santana/Ba em dezembro de 2022

Produto	Preço médio (R\$)	Quantidade	Custo (R\$)	Tempo de Trabalho Necessário	Varição Mensal (%)
Açúcar (kg)	4,15	3 kg	12,45	2h 26min	-1,66
Arroz (kg)	4,47	3,6 kg	16,09	3h 09min	0,19
Banana-prata (dz)	6,96	7,5 dz	52,20	10h 14min	3,57
Café moído (250g)	8,11	300 g	9,73	1h 54min	0,62
Carne (kg)	29,69	4,5 kg	133,61	26h 13min	3,63
Farinha de mandioca (kg)	6,66	3 kg	19,98	3h 55min	7,59
Feijão (kg)	8,35	4,5 kg	37,58	7h 22min	1,71
Leite Pasteurizado (l)	6,54	6 l	39,24	7h 42min	-5,76
Manteiga (500g)	26,38	750 g	39,57	7h 45min	-2,51
Óleo de Soja (900ml)	9,06	900 ml	9,06	1h 46min	-0,55
Pão (kg)	13,19	6 kg	79,14	15h 31min	-0,75
Tomate (kg)	5,71	12 kg	68,52	13h 26min	16,29
Valor Total			517,17	101h 29min	2,77

Fonte: Programa Cesta Básica/DCIS/UEFS.



Conforme a Tabela 1, verificaram-se, em dezembro, elevações de preços em 07 dos 12 produtos da cesta básica em comparação ao mês anterior. As maiores elevações foram nos preços médio do tomate (16,29%), da farinha de mandioca (7,59%), da carne (3,63%) e da banana prata (3,57%). As quedas de preços médios mais significativas foram as do leite (-5,76%), da manteiga (-2,51%) e do açúcar (-1,62%), enquanto o óleo e o pão tiveram quedas de preços inferiores a 1%.

Tabela 2 - Variação do custo da cesta básica em Feira de Santana/Ba

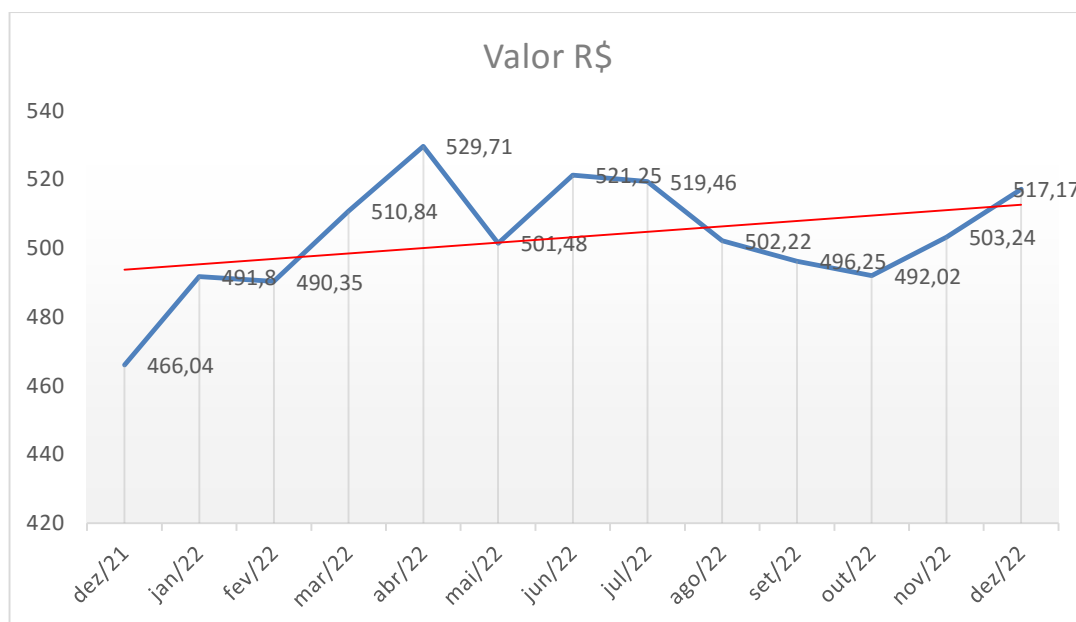
Produto	Variação trimestral (%)	Variação 12 meses (jan a dez) (%)
Açúcar	0,73	5,60
Arroz	0,88	4,68
Banana-prata	4,82	18,77
Café moído	4,40	22,54
Carne	2,03	2,03
Farinha de mandioca	22,65	40,21
Feijão	3,36	27,69
Leite Pasteurizado	-17,84	32,66
Manteiga	0,53	27,23
Óleo de Soja	2,95	7,86
Pão	-2,80	21,23
Tomate	43,11	-12,15
Valor total	4,22	10,97

Fonte: Programa Cesta Básica/DCIS/UEFS.

No último trimestre (out/nov/dez), conforme a Tabela 2, a cesta básica em Feira registrou aumento de 4,22%. O tomate foi o que apresentou a maior alta (43,11%), seguido pela farinha de mandioca (22,65%). No ano, a alta acumulada foi de 10,97%, passando de R\$ 466,04 em dezembro de 2021 para R\$ 517,17 em dezembro de 2022 (Gráfico 1). Nesse período, a exceção do tomate, que registrou queda de 12,15%, todos dos demais alimentos apresentaram aumentos nos seus preços, com destaque para a farinha de mandioca (40,21%), o leite (32,66%), o feijão (27,69%) e a manteiga (27,23%).



Gráfico 1 – Evolução do valor da cesta básica em Feira de Santana/Ba



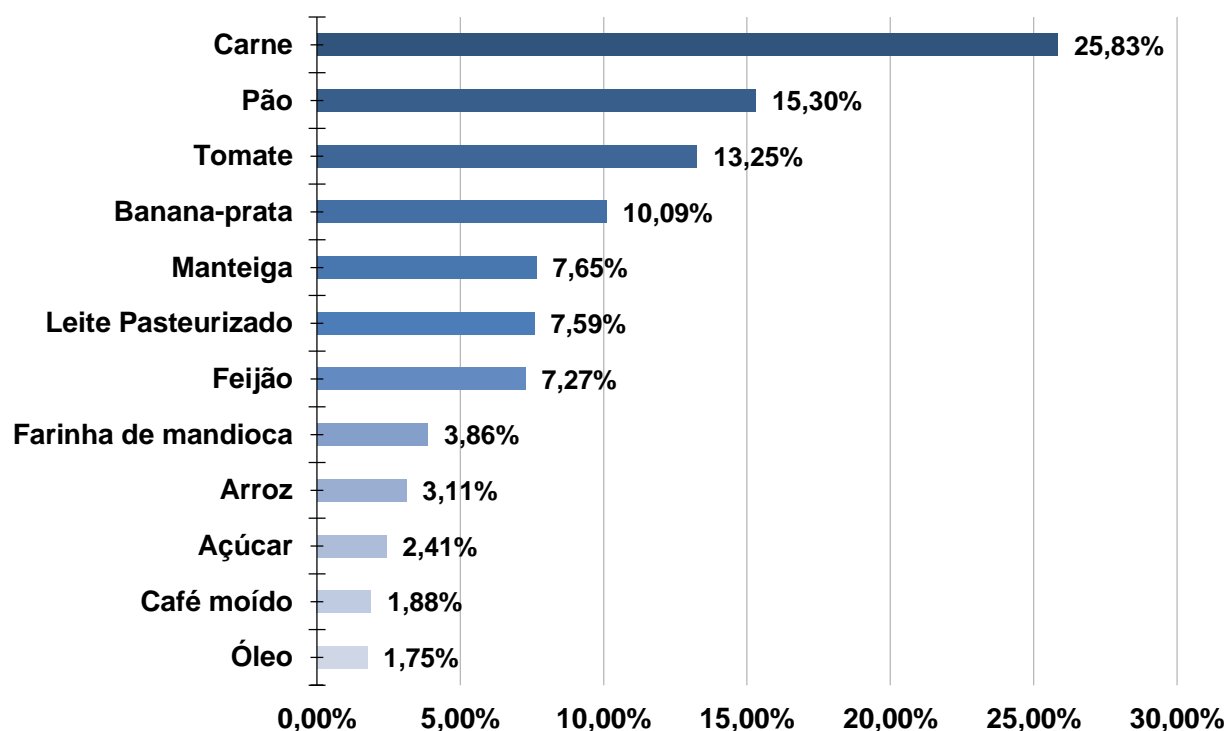
Fonte: Programa Cesta Básica/DCIS/UEFS.

A elevação do valor da cesta básica em Feira de Santana acompanhou o comportamento observado no Índice de Preços ao Consumidor Amplo 15 (IPCA-15). Em 2022, o IPCA-15 acumulou aumento de 5,49%, puxado pelo grupo de alimentos e bebidas que registrou alta no ano de 11,96%.

O almoço convencional do feirense, composto pelo arroz, feijão e carne, respondeu por 36,21% do valor da cesta básica de dezembro (percentual pouco superior ao observado em novembro (36,15%)). E o café da manhã, que tradicionalmente reúne o pão, a manteiga, o café e o leite, representou 32,42% do custo da cesta de dezembro (em novembro, o percentual calculado também foi bastante próximo (34,11%)). Os itens individuais de maior peso na cesta foram a carne (25,83%), o pão (15,30%) e o tomate (13,25%), enquanto os itens com menor participação foram o óleo (1,75%), o café moído (1,88%) e o açúcar (2,41%).



Gráfico 2 – Participação dos produtos no custo da cesta básica em Feira de Santana/Ba, dezembro de 2022

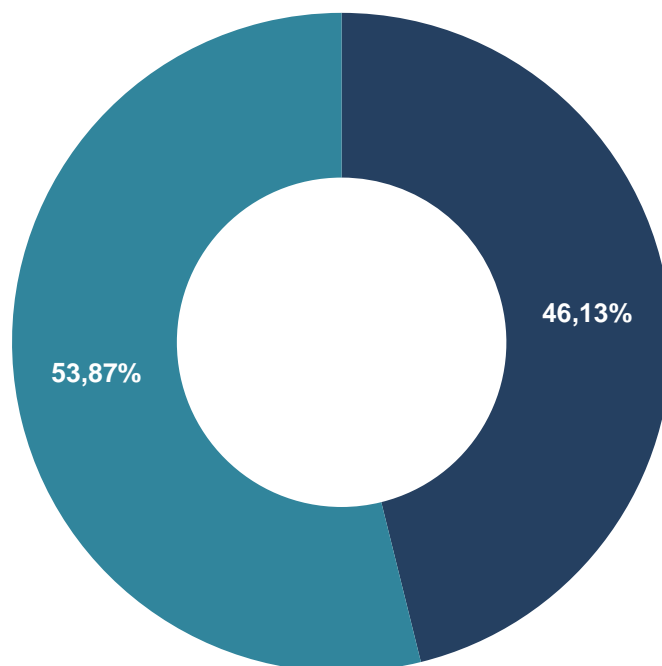


Fonte: Programa Cesta Básica/DCIS/UEFS.

No que se refere à participação dos alimentos da cesta no salário mínimo líquido vigente (salário mínimo descontado a previdência), constata-se que o trabalhador de Feira de Santana comprometeu 46,13% do seu ganho com a aquisição dos 12 produtos em dezembro. Trata-se de um comprometimento de 1,24p.p. a mais que o calculado em novembro (44,89%). Quanto ao tempo de trabalho gasto para a compra dos produtos da cesta, verifica-se um dispêndio de 101 horas e 45 minutos. Foram cerca de 03 horas a mais de tempo de trabalho em relação ao mês anterior.



Gráfico 3 – Participação da Cesta Básica no salário mínimo líquido em Feira de Santana/Ba, dezembro 2022



■ % da participação da cesta no salário ■ % restante do salário do trabalhador

Fonte: Programa Cesta Básica/DCIS/UEFS



CONHECENDO A ECONOMIA FEIRENSE: CUSTO DA CESTA BÁSICA E INDICADORES SOCIOECONÔMICOS

Instituição de Ensino

Universidade Estadual de Feira de Santana (UEFS)

Instituição Parceira

Superintendência de Estudos Econômicos e Sociais (SEI)

Pró-Reitoria

Pró-Reitoria de Extensão

Departamento

Departamento de Ciências Sociais Aplicadas

Curso

Ciências Econômicas

Programa de Extensão

Conhecendo a Economia Feirense: Custo da Cesta Básica e Indicadores Socioeconômicos

Coordenadora

Márcia da Silva Pedreira

Docentes

Adelaide Motta de Lima

Antônio Rosevaldo Ferreira da Silva

Cleiton Silva de Jesus

Leandro Batista Duarte

Paulo Nazareno Alves Almeida

Verônica F. Silva dos Santos

Discentes

Edianny S. dos Santos

Fanny Borges Lopes

Layra Santos Lima

Luângela Freitas Dantas

Luciano Bruno Bezerra Venâncio

Núbia dos Santos Almeida

Sandra Bastos da Silva

Silmara Santos Silva

Ysadora Santos Barboza

Wellson Borges Aragão