

ÍNDICES DE PERFORMANCE ECONÔMICO E SOCIAL DOS MUNICÍPIOS BAIANOS

2002-2010



Governo do Estado da Bahia
Secretaria do Planejamento
Superintendência de Estudos Econômicos e Sociais da Bahia

Índice de Performance Econômico e Social dos Municípios Baianos 2002-2010

Governo do Estado da Bahia

Jaques Wagner

Secretaria do Planejamento

José Sergio Gabrielli

Superintendência de Estudos Econômicos e Sociais da Bahia

José Geraldo dos Reis Santos

Diretoria de Indicadores e Estatística – Distat

Gustavo Casseb Pessoti

Coordenação de Estatística – Coest

Urandi Roberto Paiva Freitas

Equipe Técnica

Alex Gama Queiroz dos Santos

Aloísio Machado da Silva Filho

Gustavo Casseb Pessoti

Luis André de Aguiar Alves

Urandi Roberto Paiva Freitas

Coordenação de Biblioteca e Documentação – Cobi

Eliana Marta Gomes Silva Sousa

Coordenação de Disseminação de Informações – Codin

Ana Paula Porto

Editoria-geral

Elisabete Cristina Teixeira Barretto

Revisão de Linguagem

Laura Dantas

Editoria de Arte e Estilo

Ludmila Nagamatsu

Editoração

Agapê Design

Índice de performance econômico e social dos municípios
baianos. [recurso eletrônico] / Superintendência de Estudos
Econômicos e Sociais da Bahia v. 1 (2014 –) – Salvador : SEI, 2014.
v. 1

Bianual

1. Desenvolvimento Econômico – Bahia. 2. Desenvolvimento
Social – Bahia. 3. Municípios – Bahia. I. Superintendência de Estudos
Econômicos e Sociais da Bahia.

CDU 338 (813.8)

TABELAS

1	Índices de Performance Econômica	23
1.1	Índice de Performance Econômica dos Municípios – Bahia – 2002	25
1.2	Índice de Performance Econômica dos Municípios – Bahia – 2004	36
1.3	Índice de Performance Econômica dos Municípios – Bahia – 2006	47
1.4	Índice de Performance Econômica dos Municípios – Bahia – 2008	58
1.5	Índice de Performance Econômica dos Municípios – Bahia – 2010	69
2	Índices de Performance Social	81
2.1	Índice de Performance Social dos Municípios – Bahia – 2002	83
2.2	Índice de Performance Social dos Municípios – Bahia – 2004	94
2.3	Índice de Performance Social dos Municípios – Bahia – 2006	105
2.4	Índice de Performance Social dos Municípios – Bahia – 2008	116.
2.5	Índice de Performance Social dos Municípios – Bahia – 2010	127

CARTOGRAMAS

3	Cartogramas dos Índices de Performance Econômica.....	139
3.1	Os vinte maiores e menores municípios – Índice de Corrente de Comércio Exterior Bahia – 2010.....	141
3.2	Os vinte maiores e menores municípios – Índice de Independência Fiscal Bahia – 2010.....	142
3.3	Os vinte maiores e menores municípios – Índice de Infraestrutura Bahia – 2010.....	143
3.4	Os vinte maiores e menores municípios – Índice de Performance Econômica Bahia – 2010.....	144
3.5	Os vinte maiores e menores municípios – Índice de Produto Municipal Bahia – 2010.....	145
4	Cartogramas dos Índices de Performance Social.....	147
4.1	Os vinte maiores e menores municípios – Índice de Mercado de Trabalho Bahia – 2010.....	149
4.2	Os vinte maiores e menores municípios – Índice do Nível de Educação Bahia – 2010.....	150
4.3	Os vinte maiores e menores municípios – Índice do Nível de Saúde Bahia – 2010.....	151
4.4	Os vinte maiores e menores municípios – Índice de Performance Social Bahia – 2010.....	152
4.5	Os vinte maiores e menores municípios – Índice da Oferta de Serviços Básicos Bahia – 2010.....	153

SUMÁRIO

Tabelas.....	III
Cartogramas	V
Apresentação	9
Índice de performance econômico e social dos municípios baianos: conceito, revisão metodológica e resultados	11
Índice de Performance Econômica	23
Índice de Performance Social	81
Cartogramas dos Índice de Performance Econômica	139
Cartogramas dos Índice de Performance Social	147

APRESENTAÇÃO

No início da década de 1990, a Superintendência de Estudos Econômicos e Sociais da Bahia (SEI) e a Companhia de Desenvolvimento e Ação Regional (CAR) uniram esforços na elaboração de indicadores municipais que pudessem ser atualizados em espaços de tempo menores, dentro dos períodos intercensitários, já que as informações oriundas do censo só são atualizadas decenalmente. Para tanto, boa parte dos indicadores foi construída a partir de registros administrativos disponíveis na época.

Esses registros permitiram à SEI sintetizar algumas informações em indicadores mais estruturais e, com isso, foi possível, a partir de uma base de dados ampla e cuidadosamente analisada, criar novas metodologias para análise das realidades econômicas e sociais dos municípios baianos. Decorre desse período (meados da década de 1990) o cálculo do Produto Interno Bruto municipal, feito em parceria pela SEI e pelo IBGE, bem como a criação do Índice de Desenvolvimento Social (IDS) e do Índice de Desenvolvimento Econômico (IDE). O pioneirismo da SEI no desenvolvimento de indicadores estruturais, a partir de registros administrativos, rendeu-lhe reconhecimento nacional, sendo a sua metodologia do IDE e do IDS adotada e aperfeiçoada em outros estados brasileiros, como Goiás e Alagoas.

Em 2012, o cálculo do IDE e do IDS teve uma revisão conceitual e metodológica e os indicadores passaram a se chamar Índice de Performance Econômica (IPE) e Índice de Performance Social (IPS). A opção de mudança do termo desenvolvimento por performance está relacionada a questões conceituais, pois se entende que desenvolvimento é um conceito muito mais abrangente e não poderia ser abarcado pelo que os indicadores poderiam oferecer em termos de análise e resultado. O IPE e o IPS apenas classificam os municípios de acordo com o nível de cobertura de serviços oferecidos para a população em um determinado ano de referência.

Estes indicadores são uma importante ferramenta de trabalho para ajudar na avaliação e monitoramento das políticas públicas, bem como um instrumental que subsidia os gestores nas tomadas de decisões e no planejamento das suas ações.

Índice de performance econômico e social dos municípios baianos: conceito, revisão metodológica e resultados

INTRODUÇÃO

No Brasil, o desenvolvimento de indicadores socioeconômicos se disseminou a partir da segunda metade da década de 1960 para atender ao planejamento das políticas públicas do governo militar. A estratégia era produzir informações para acompanhar desempenho dos programas do governo federal e seus desdobramentos para estados e municípios. Informações municipais só eram produzidas por meio do Censo Demográfico, realizado pelo IBGE, com periodicidade decenal.

Nos períodos intercensitários, as poucas informações municipais disponíveis eram oriundas de estimativas, projeções e registros administrativos descontinuados e de confiança questionável. O fim do regime militar e a consequente descentralização administrativa promovida pelo novo ambiente democrático ampliaram a demanda por indicadores socioeconômicos de forma generalizada independentemente de esfera administrativa.

Nesse âmbito, os primeiros esforços para a criação de indicadores municipais na Bahia surgiram em meados da década de 1990, a partir de iniciativas da Superintendência de Estudos Econômicos e Sociais da Bahia (SEI), em parceria com a unidade local do IBGE. Em um período caracterizado pela consolidação do processo de redemocratização do País, no qual as demandas por informações municipais para planejamento se tornaram crescentes devido ao processo de descentralização administrativa, emanado a partir da promulgação da Constituição Federal de 1988, a SEI justificou a necessidade de desenvolvimento desses indicadores devido principalmente à dimensão e às disparidades existentes no Estado da Bahia, conforme descrito abaixo (SUPERINTENDÊNCIA DE

ESTUDOS ECONÔMICOS E SOCIAIS DA BAHIA; COMPANHIA DE AÇÃO REGIONAL, 1996, p. 7).

Com seus 567.295 km² de área e ocupando o quarto lugar dentre os mais populosos estados do país (12,6 milhões de habitantes), a Bahia é um estado “gigante” marcado por grandes heterogeneidades. Esta característica indica a necessidade de complementar as pesquisas e análises da demanda estadual com um conjunto de informações em nível municipal, de forma a permitir o acompanhamento e avaliação das discrepantes realidades existentes que convivem dentro do mesmo estado, e que vêm sendo afetadas de modo diferenciado por este novo contexto macroeconômico, marcado pela integração competitiva, menor presença do estado e estabilização.

Nesse sentido, os esforços da SEI e da Companhia de Desenvolvimento e Ação Regional (CAR) se concentraram na elaboração de indicadores municipais que pudessem ser atualizados em períodos menores, dentro dos períodos intercensitários. Para tanto, boa parte dos indicadores foram construídos a partir de registros administrativos disponíveis na época. Esses registros permitiram a SEI sintetizar algumas informações em indicadores mais estruturais e, com isso, foi possível, a partir de uma base de dados ampla e cuidadosamente analisada, criar novas metodologias para análise das realidades econômicas e sociais dos municípios baianos. Decorre desse período (meados da década de 1990) o cálculo do Produto Interno Bruto municipal, feito em parceria entre a SEI e o IBGE, bem como a criação do Índice de Desenvolvimento Social (IDS) e o Índice de Desenvolvimento Econômico (IDE). O pioneirismo da SEI no desenvolvimento de indicadores estruturais, a partir de registros administrativos, rendeu-lhe

reconhecimento nacional, sendo a sua metodologia do IDE e IDS adotada e aperfeiçoada em outros estados brasileiros como, por exemplo, em Goiás e Alagoas¹.

Em 2011, o cálculo do IDE e IDS, passou por uma revisão conceitual e metodológica e passou a se chamar Índice de Performance Econômica (IPE) e Índice de Performance Social (IPS). A opção de mudança do termo desenvolvimento por performance está relacionada a questões conceituais, pois entende-se que o termo desenvolvimento é muito mais abrangente do que o indicador podia oferecer em termos de análise e resultado. O IPE e o IPS apenas classificam os municípios de acordo com o nível de cobertura de serviços oferecidos para a população em um determinado ano de referência.

O Índice de Performance Econômica (IPE) e o Índice de Performance Social (IPS) destinam-se a classificar os Municípios e Territórios de Identidade com a finalidade de retratar a realidade municipal e territorial no período de tempo analisado. O indicador tem como objetivo nortear o bom emprego de recursos públicos, atentando para as prioridades a serem atendidas no recorrente comprometimento de mitigar as disparidades econômicas e sociais historicamente presentes no Estado da Bahia.

Mais especificamente, o IPE e o IPS são indicadores sintéticos que mensuram a capacidade dos municípios em atender as necessidades de serviços básicos da população. Esses indicadores foram construídos levando em consideração as variáveis que expressam as disponibilidades de recursos (input-indicators), e seu impacto na realidade social (output-indicators), traduzindo assim o esforço operacional de alocação dos recursos para a obtenção de melhorias efetivas (throu-

ghput-indicators) para população. Obviamente, os resultados obtidos pelos indicadores refletem em parte a realidade do município considerando as variáveis selecionadas, todavia, não captam a qualidade dos serviços ofertados, concentrando-se apenas em uma análise quantitativa.

Ademais, o IPE e o IPS possuem algumas propriedades que os tornam instrumentos de formulação e acompanhamento de políticas públicas, tais como: podem ser facilmente atualizados, são sensíveis aos programas setoriais, permitem a desagregação em termos sociodemográficos e socioeconômicos e apresentam boa confiabilidade nos dados utilizados, uma vez que a maioria das informações é baseada em registros administrativos oriundos de órgãos oficiais. É bem verdade que os indicadores ainda apresentam algumas limitações, quais sejam: não permitem fazer análises longitudinais, ou seja, análises temporais e também não apresentam uma escala de mensuração que permita quantificar e afirmar o que é uma boa performance. Assim, os resultados municipais são obtidos e comparados em relação à média verificada para o estado da Bahia e, com isso, podemos estabelecer quais municípios estão acima e abaixo da média do estado, ainda que não possamos verificar se essa média é boa (ou alta) em relação a outras unidades da federação.

PRINCIPAIS MUDANÇAS METODOLÓGICAS ENTRE IDE/IDS PARA IPE/IPS

O IPE e IPS, por serem indicadores sintéticos e dinâmicos, devem passar constantemente por processos de revisão metodológica para não se tornarem defasados ao longo do tempo. Com este intuito, foram feitas modificações metodológicas para a “redefinição” proposta para os “novos” indicadores de performance econômica e social dos municípios baianos. Os próprios nomes dos indicadores deixaram de ser IDE (Índice de Desenvolvimento Econômico) e IDS (Índice de Desenvolvimento Social), uma vez

¹ É bem verdade que outros institutos de pesquisa e estatística do Brasil, a exemplo da Fundação João Pinheiro, em Minas Gerais, a Fundação CIDE, no Rio de Janeiro, e da Fundação de Economia e Estatística, no Rio Grande do Sul, também desenvolviam metodologias para criação de indicadores municipais na mesma época que em que a SEI estava desenvolvendo o cálculo do IDE e IDS. Mas a equipe técnica da SEI não encontrou nenhum registro nem publicação que evidenciassem metodologia semelhante à realizada para a Bahia pela SEI.

que, a rigor, os mesmos não podiam mensurar se um município era desenvolvido ou não. Não havia uma escala padronizada para caracterizar o desenvolvimento econômico ou social de um município perante o estado ou a outras unidades comuns entre as federações. Além disso, boa parte das informações de cálculo de IDE e IDS eram originárias do Censo Demográfico, o que impedia uma atualização sistemática e atualizada dos indicadores.

Os novos indicadores IPE e IPS utilizam, na sua grande maioria, variáveis de registros administrativos e não somente estimativas com base censitárias. Esta é uma grande vantagem, pois permitem uma fácil atualização, por se tratar de fonte de dados estatísticos que permite um processo contínuo de comparabilidade entre os municípios, em relação à média estadual e entre territórios de identidade, no mesmo período de tempo.

Na nova metodologia do IPE, houve modificações no subíndice de infraestrutura (INF) e a inclusão do subíndice de independência fiscal (IIF). Em relação ao primeiro, foi feita a substituição da variável “estabelecimentos bancários em funcionamento para cada mil habitantes” por “número de instituições financeiras para cada mil habitantes”. Esta modificação teve como objetivo verificar a disposição dos municípios em oferecerem serviços bancários diversificados à população. Já o segundo subíndice está relacionado com a capacidade dos governos municipais em realizar gastos e políticas públicas sem depender das transferências constitucionais e as do governo estadual. Sinteticamente, esse índice visa mensurar a relação entre a receita própria (isto é, aquela advinda dos tributos de competência municipal) e a receita orçamentária total do município, mostrando a capacidade de autonomia fiscal (para atendimento das necessidades básicas de suas populações locais).

No que diz respeito às principais mudanças metodológicas do IPS, podemos destacar: foi substituído o subíndice renda média dos chefes de famílias (IRMCH) por dois subíndices – índice de geração de renda (IGR) e índice de emprego

formal (IEF). O IGR passa a ser obtido através do rendimento médio dos trabalhadores formais por municípios, tendo como referência os dados da RAIS (Ministério do Trabalho) e o IEF representa a razão entre os números de empregos formais e a população do município.

AVALIAÇÃO E COMPARAÇÃO DO IPE/IPS EM RELAÇÃO A OUTROS ÍNDICES DE CLASSIFICAÇÃO MUNICIPAL

O IPE e IPS apresentam vantagens quando comparados com outros índices, pois são de fácil atualização, suas bases de dados de referência são os registros administrativos, sua periodicidade é anual e ele contempla recorte municipal. Já o IDH-M (Índice de Desenvolvimento Humano dos Municípios), calculado pelo PNUD (Programa das Nações Unidas para o Desenvolvimento), que é bastante utilizado como indicador para avaliar o desenvolvimento e auxiliar nas decisões de políticas públicas, é talvez o indicador mais demandado pela comunidade acadêmica que trabalha com informações municipais. No entanto, embora seja um bom indicador, sua base de referência são os dados dos Censos Demográficos, de forma que sua atualização só pode ser feita de dez em dez anos.

Outro índice sintético que também tem referência municipal é o IFDM (Índice Firjan de Desenvolvimento Municipal), criado pela Federação das Indústrias do Estado do Rio de Janeiro. Esse índice considera apenas três dimensões: emprego e renda, saúde e educação, utilizando as estatísticas oficiais dos Ministérios da Saúde, Educação e Trabalho. Assim sendo, esse índice não pode ser comparado ao IPE e IPS, pois as dimensões são diferenciadas, assim como a fonte dos dados estatísticos e os métodos de cálculos. O IPE e IPS não utilizam ponderações entre as variáveis para o cálculo da média geométrica, por entender que isso poderia arbitrar o peso de uma determinada dimensão que contempla um maior número de indicadores da mesma forma que outra dimensão

que possui menos indicadores. O IFDM emprega a metodologia média aritmética ponderada e os resultados são classificados entre zero e um para mensurar o desenvolvimento dos municípios, assim como o IDH-M.

Na metodologia de cálculo do IPE e IPS, os valores obtidos são padronizados, valor observado em relação à média e ao desvio padrão, depois classificados em ordem decrescente. Não há uma escala para medir o maior e menor desempenho como o IFDM e o IDH-M. Deve-se lembrar que o IPE e IPS são índices sintéticos de performance dos municípios em um determinado ano específico apenas, possibilitando uma comparação vertical entre os municípios no próprio ano e não horizontal ao longo dos anos.

A defasagem temporal é uma característica tanto do IPE e IPS, uma vez que eles utilizam informações do IBGE como o PIB municipal e população que são defasadas em no mínimo dois anos. No entanto, por ser considerado um índice estrutural, essa defasagem temporal não compromete os resultados do IPE e IPS, uma vez que variações na estrutura produtiva normalmente não são observadas em períodos curtos. Ainda assim, tanto o IPE e IPS, como o IFDM, levam grande vantagem em relação ao IDH-M, que só é atualizado a cada dez anos (com base nas informações censitárias).

A METODOLOGIA DE CÁLCULO DO IPE E IPS

A metodologia de cálculo dos Indicadores Econômicos e Sociais dos municípios baianos envolve uma série de variáveis econômicas, sociais e de infraestrutura cujo agrupamento, de acordo com as suas naturezas, gera o que se define neste trabalho como Índice de Performance Econômica e Índice de Performance Social.

Para a elaboração desses cálculos e, conseqüentemente a construção desses Índices, utilizou-se o método dos escores padronizados, por se tratar de um método que permite a com-

paração dos indicadores entre si e em relação à média estadual, e por permitir um acompanhamento das posições dos municípios ao longo do tempo.

Segundo este método, os municípios foram classificados em ordem decrescente em cada índice, obtido através da média geométrica dos escores padronizados de cada um deles. O escore padronizado de cada indicador referente aos municípios foi calculado utilizando a seguinte expressão:

$$E_p = \left(\frac{E_b - E_m}{S} \times 100 \right) + 5000$$

E_p = Escore padronizado no indicador.

E_b = Indicador do município.

E_m = Valor médio dos indicadores.

S = Desvio padrão do indicador.

Com a adoção da média de 5000, tem-se uma amplitude de escala onde todos os municípios podem ser diferentes um do outro, evitando a superposição dos índices, o que acontece quando do uso de uma escala de amplitude limitada.

IPE – Índice de Performance Econômica

O Índice de Performance Econômica (IPE) é constituído dos seguintes indicadores:

INF – Índice de Infraestrutura

IPM – Índice do Produto Municipal

ICE – Índice de Corrente de Comércio Exterior

IIF – Índice de Independência Fiscal

Sendo definido pela expressão:

$$IPE = \sqrt[4]{INF \times IPM \times ICE \times IIF}$$

INF – Índice de Infraestrutura

Este índice é calculado tomando-se como base as seguintes variáveis: consumo total de energia elétrica; número de instituições financeiras; estabelecimentos comerciais e de serviços.

E definido pela expressão:

$$INF = \sqrt[3]{EEN \times BAN \times ECS}$$

Em que:

EEN – Consumo total de energia elétrica para cada 1000 habitantes;

BAN – Total de instituições financeiras em funcionamento para cada 1000 habitantes;

ECS – Total de estabelecimentos comerciais e de serviços para cada 1000 habitantes.

IPM – Índice do Produto Municipal

A variável utilizada para obtenção deste Índice é a estimativa do Produto Interno Bruto – PIB, calculada através do rateio do PIB regional dos municípios. Para isso, aplica-se uma estrutura de ponderação obtida através de variáveis próprias de cada setor econômico, por município, como segue:

Setor Agropecuário

- Valor da Produção Agrícola, da Silvicultura e Extrativa Vegetal;
- Valor da Produção do leite e mel;
- Efetivos dos rebanhos e aves;
- Mão de obra ocupada na pesca.

Setor Industrial

- Valor das saídas de mercadorias da Indústria de Transformação e Extrativa Mineral;
- Trabalhadores formais e informais na construção civil;
- Geração e distribuição de energia elétrica.

Setor de Serviços

- Valor das saídas de mercadorias das atividades de comércio, alojamento e alimentação;
- Valor das receitas do transporte aéreo, de carga e passageiros
- Valor da receita de carga do transporte hidroviário
- Salários pagos pelo governo municipal
- Receita tributária
- Terminais de telefonia fixa
- Consumo de energia elétrica residencial

Setor Financeiro

- Aplicações e depósitos do governo e setor privado, poupança e a prazo.

ICE – Índice de Corrente de Comércio Exterior

Para calcular esse Índice, leva-se em consideração a soma das exportações e importações dos municípios com o resto do mundo.

$$ICE = \left(\frac{\text{Exportações} + \text{Importações}}{\text{População}} \right) \times 100.000$$

IIF – Índice de Independência Fiscal

Este Índice é calculado tomando-se como base a razão entre a receita própria do município e a receita total (receita própria mais transferências).

$$IIF = \left(\frac{\text{Receita própria}}{\text{Receita total}} \right) \times 100$$

IPS – Índice de Performance Social

O Índice de Performance Social é composto dos seguintes subíndices:

INS – Índice do Nível de Saúde

INE – Índice do Nível de Educação

ISB – Índice da Oferta de Serviços Básicos

IMT– Índice do Mercado de Trabalho

E definido pela seguinte expressão:

$$IPS = \sqrt[4]{INS \times INE \times ISB \times IMT}$$

INS – Índice do Nível de Saúde

O Índice do Nível de Saúde (INS) é calculado através dos coeficientes:

- Ocorrência de doenças de notificação obrigatória (reduzíveis por saneamento e imunização) para cada 100 mil habitantes;
- Número de óbitos por sintomas, sinais e afecções mal definidos, em relação ao total de óbitos.
- Número de profissionais de saúde para cada 1000 habitantes (Sesab).
- Número de estabelecimentos de saúde para cada 1000 habitantes (Sesab).
- Cobertura de vacinação (Tríplice Viral).
- Número de leitos para cada 1000 habitantes;

Modelado pela seguinte expressão:

$$INS = \sqrt[6]{\prod_{i=1}^6 W_i}$$

INE – Índice do Nível de Educação

O Índice do Nível de Educação (INE) é calculado através das matrículas do ensino fundamental ao nível superior. Os coeficientes foram calculados dividindo-se o número de matrículas iniciais de cada nível pelo total da população por município, sendo definido pela expressão:

$$INE = \sqrt[3]{\prod_{i=1}^3 A_i}$$

Níveis considerados no cálculo:

- Ensino fundamental I (1º ao 5º ano) e II (6º ao 9º ano);
- Ensino médio;
- Ensino superior.

ISB - Índice dos Serviços Básicos

É composto por:

- Consumo residencial de energia elétrica, por 100 mil habitantes
- Consumo de água tratada, que representa o número de economias faturadas, por 100 mil habitantes.

Sendo calculado pela seguinte expressão:

$$ISB = \sqrt[2]{\prod_{i=1}^2 K_i}$$

IMT – Índice do Mercado de Trabalho

Este índice é obtido através da média geométrica entre o Índice de Geração de Renda (IGR) e o Índice de Emprego Formal (IEF), tendo como fonte os dados da RAIS-MTE.

$$IMT = \sqrt{IGR \times IEF}$$

RESULTADOS DOS INDICADORES DE PERFORMANCE

Conforme Tabela 1, analisando-se os resultados obtidos dos Indicadores de Performance Econômica (IPE) do Estado da Bahia para o ano de 2010, pode-se observar que, dos 417 municípios, 287 apresentaram IPE menor que 5000 e 130 municípios tiveram o indicador acima de 5000. Isto representa, em termos relativos, que 68,8% destes municípios têm o IPE abaixo da média

e 31,2% acima. Apenas três municípios apresentaram o indicador superior a 5300, sendo estes: São Francisco do Conde (5.585), Salvador (5.572) e Camaçari (5.450).

Intervalo IPE	Número municípios	Acumulado	Percentual	(%) Acumulado
4900<IPE<5000	287	287	68,8%	68,8%
5000<IPE<5100	114	401	27,3%	96,2%
5100<IPE<5200	9	410	2,2%	98,3%
5200<IPE<5300	4	414	1,0%	99,3%
5300<IPE<5600	3	417	0,7%	100,0%

Fonte: Elaboração dos autores.

Verificando o Indicador de Performance Social (IPS) do Estado da Bahia para o ano de 2010, observa-se que, dos 417 municípios, 250 apresentaram valores abaixo da média e 167 acima, o que representa, em termos relativos, respectivamente, 59,95% e 40,05%. No extremo inferior ficou o município de Brejolândia, que apresentou o indicador próximo de 4.900. Quase a totalidade, ou seja 414 municípios, o que equivale a 99,3%, apresentaram o indicador entre 4.900 e 5.200. Quinze municípios ficaram na faixa entre 5.100 e 5.200. Apenas três municípios apresentaram o indicador acima de 5.200: Lauro de Freitas (5.287), Madre de Deus (5.228) e Salvador (5.219). Conforme pode ser visto abaixo no Tabela 2.

Intervalo IPS	Número municípios	Acumulado	Percentual	(%) Acumulado
4900<IPS<5000	250	250	59,95%	59,95%
5000<IPS<5100	149	399	35,73%	95,68%
5100<IPS<5200	15	414	3,60%	99,28%
5200<IPS<5300	3	417	0,72%	100,00%

Fonte: Elaboração dos autores.

Realizou-se, também, um mapa por território de identidade sobre os indicadores de IPE e IPS para o ano de 2010, com o objetivo de facilitar a verificação e análise por áreas de concentração regionais.

Na Tabela 3, foi feita uma análise por território de identidade e observou-se dois grupos. O primeiro, formado por territórios que apresentaram a maioria dos municípios com o IPS abaixo da média (5.000), e o segundo grupo, com a maioria dos municípios acima da média.

Território de identidade	Número de municípios 2010		
	IPS <5000	IPS >5000	Total geral
Agreste de Alagoinhas/ Litoral Norte	12	10	22
Bacia do Jacuípe	10	4	14
Bacia do Paramirim	8	1	9
Bacia do Rio Corrente	8	3	11
Baixo Sul	8	6	14
Chapada Diamantina	15	8	23
Costa do Descobrimento	1	7	8
Extremo Sul	1	12	13
Irecê	16	4	20
Itaparica	5	1	6
Itapetinga	4	9	13
Litoral Sul	12	15	27
Médio Rio de Contas	8	8	16
Metropolitano de Salvador	0	10	10
Oeste Baiano	10	4	14
Piemonte da Diamantina	6	3	9
Piemonte do Paraguaçu	9	5	14
Piemonte Norte do Itapicuru	6	3	9
Portal do Sertão	10	7	17
Recôncavo	14	6	20
Semiárido Nordeste II	13	5	18
Sertão do São Francisco	9	1	10
Sertão Produtivo	14	5	19
Sisal	12	8	20
Vale do Jiquiriçá	11	10	21
Velho Chico	15	1	16
Vitória da Conquista	21	3	24
Total geral	258	159	417

Fonte: Elaboração dos autores.

O primeiro grupo é formado por: Agreste de Alagoinhas, Bacia do Jacuípe, Bacia do Paramirim, Bacia do Rio Grande, Baixo Sul, Chapada Diamantina, Irecê, Itaparica, Litoral Sul, Oeste Baiano, Piemonte da Diamantina, Piemonte do Paraguaçu, Piemonte Norte do Itapicuru, Portal do Sertão, Recôncavo, Semiárido Nordeste II, Sertão do São Francisco, Sertão Produtivo, Sisal, Vale do Jequiriça, Velho Chico e Vitória da Conquista.

Tabela 4 Análise IPE por território de identidade			
Território de identidade	Número de municípios 2010		
	IPE <5000	IPE >5000	Total geral
Agreste de Alagoinhas/ Litoral Norte	14	8	22
Bacia do Jacuípe	13	1	14
Bacia do Paramirim	8	1	9
Bacia do Rio Corrente	8	3	11
Baixo Sul	11	3	14
Chapada Diamantina	16	7	23
Costa do Descobrimento	3	5	8
Extremo Sul	3	10	13
Irecê	16	4	20
Itaparica	4	2	6
Itapetinga	8	5	13
Litoral Sul	12	15	27
Médio Rio de Contas	13	3	16
Metropolitano de Salvador	1	9	10
Oeste Baiano	10	4	14
Piemonte da Diamantina	6	3	9
Piemonte do Paraguaçu	12	2	14
Piemonte Norte do Itapicuru	7	2	9
Portal do Sertão	7	10	17
Recôncavo	9	11	20
Semiárido Nordeste II	17	1	18
Sertão do São Francisco	7	3	10
Sertão Produtivo	7	12	19
Sisal	17	3	20
Vale do Jequiriça	18	3	21
Velho Chico	13	3	16
Vitória da Conquista	22	2	24
Total geral	282	135	417

Fonte: Elaboração dos autores.

O segundo grupo: Costa do Descobrimento, Extremo Sul, Itapetinga, Litoral Sul e Metropolitano de Salvador.

Na análise por território de identidade do IPE, o primeiro grupo com a maioria dos municípios que apresentaram o indicador abaixo da média é formado por: Agreste de Alagoinhas, Bacia do Jacuípe, Bacia do Paramirim, Bacia do Rio Grande, Baixo Sul, Chapada Diamantina, Irecê, Itaparica, Itapetinga, Litoral Sul, Oeste Baiano, Piemonte da Diamantina, Piemonte do Paraguaçu, Piemonte Norte do Itapicuru, Portal do Sertão, Semiárido Nordeste II, Sertão do São Francisco, Sisal, Vale do Jequiriça, Velho Chico e Vitória da Conquista.

O segundo grupo é composto pelos territórios: Costa do Descobrimento, Extremo Sul, Litoral Sul, Metropolitano de Salvador, Portal do Sertão, Recôncavo e Sertão Produtivo.

Os territórios de identidade que apresentaram a maioria dos municípios com os melhores indicadores de IPE e IPS foram: Costa do Descobrimento, Extremo Sul e Metropolitano de Salvador. Isso é explicado pela forte concentração das indústrias petroquímica e automotiva presentes na área Metropolitana de Salvador e papel e celulose no Extremo Sul.

Verificando o gráfico de dispersão, observa-se que há um aglomerado de pontos com maior concentração no quadrante (A) em relação ao (C). Neste caso, evidencia-se uma correlação positiva fraca entre os indicadores de desempenho econômico e social, que é mensurado pelo coeficiente de determinação $R^2 = 0,486$ que explica o grau de ajustamento dos pontos de dispersão em relação à reta de regressão.

No quadrante inferior esquerdo (A) estão situados os municípios com os menores indicadores de IPE e IPS em relação à média do estado. Representam 221 municípios, o que equivale a 53,0% dos municípios do estado da Bahia. Entre estes os mais extremos à esquerda são: Mansidão, Piraí do Norte, Igrapiúna, Bom Jesus da Serra e Presidente Tancredo Neves. Nestes municípios faltam inves-

timentos em infraestrutura e serviços sociais. No quadrante superior esquerdo (B), estão situados os municípios com os menores indicadores do IPE e maiores IPS em relação à média do estado. São representados por 66 municípios, equivalente a 15,83% da totalidade do estado.

No quadrante superior direito (C) estão os municípios de melhor performance econômica e social. Estes são compostos por 101 municípios, que representam 24,2% da totalidade. Entre os principais municípios que tiveram destaque neste quadrante estão: São Francisco do Conde, Salvador, Camaçari, Dias D'Ávila e Mucuri. Neste caso, podemos afirmar que uma melhor performance econômica de um município não explica o seu nível de performance social, conforme pôde ser visto pelo coeficiente de determinação.

No quadrante inferior à direita (D), encontram-se os municípios com o maior indicador do IPE e menor IPS em relação à média do estado. Este grupo é formado por 29 municípios, o que representa 6,95% do estado.

Os dez municípios ordenados pelo maior Indicador de Performance Econômica (IPE) para o ano de 2010 são: São Francisco do Conde (5.586), Salvador (5.572), Camaçari (5.451), Dias d'Ávila (5.267), Mucuri (5.259), Candeias (5.246), Feira de Santana (5.200), Mata de São João (5.195), Lauro de Freitas

(5.191) e Luis Eduardo Magalhães (5.176). Destes municípios cinco estão localizados na Região Metropolitana de Salvador (RMS), os demais têm expressão econômica em seus territórios de identidade. Nestes municípios podem ser encontrados os principais empreendimentos responsáveis, em grande parte, pelo desenvolvimento do estado.

Os municípios com maior performance social caracteriza-se por apresentar maior oferta no atendimento dos serviços básicos, maiores rendas e elevados indicadores de educação. Ordenando os dez municípios com o maior Indicador de Performance Social (IPS), dados de 2010, têm-se: Lauro de Freitas (5.287), Madre de Deus (5.229), Salvador (5.220), São Francisco do Conde (5.191), Camaçari (5.171), Cruz das Almas (5.136), Pojuca (5.122), Ilhéus (5.116), Vitória da Conquista (5.114) e Itapetinga (5.113).

Há um grupo de municípios nos quais a população depende de recursos do setor público repassados pelos programas de transferências de renda, juntamente com a agricultura familiar e de subsistência. Os dez municípios com o menor Indicador de Performance Econômica (IPE) para 2010 são: Presidente Tancredo Neves (4.896), Bom Jesus da Serra (4.936), Igrapiúna (4.937), Piraí do Norte (4.943), Mansidão (4.945), Lamarão (4.946), Apuarema (4.947), Caetanos (4.947), Caldeirão Grande (4.947) e Nordestina (4.947).

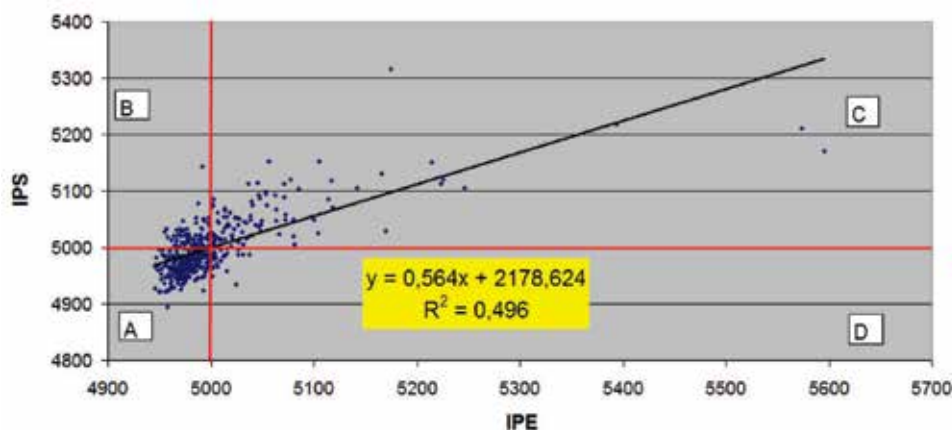


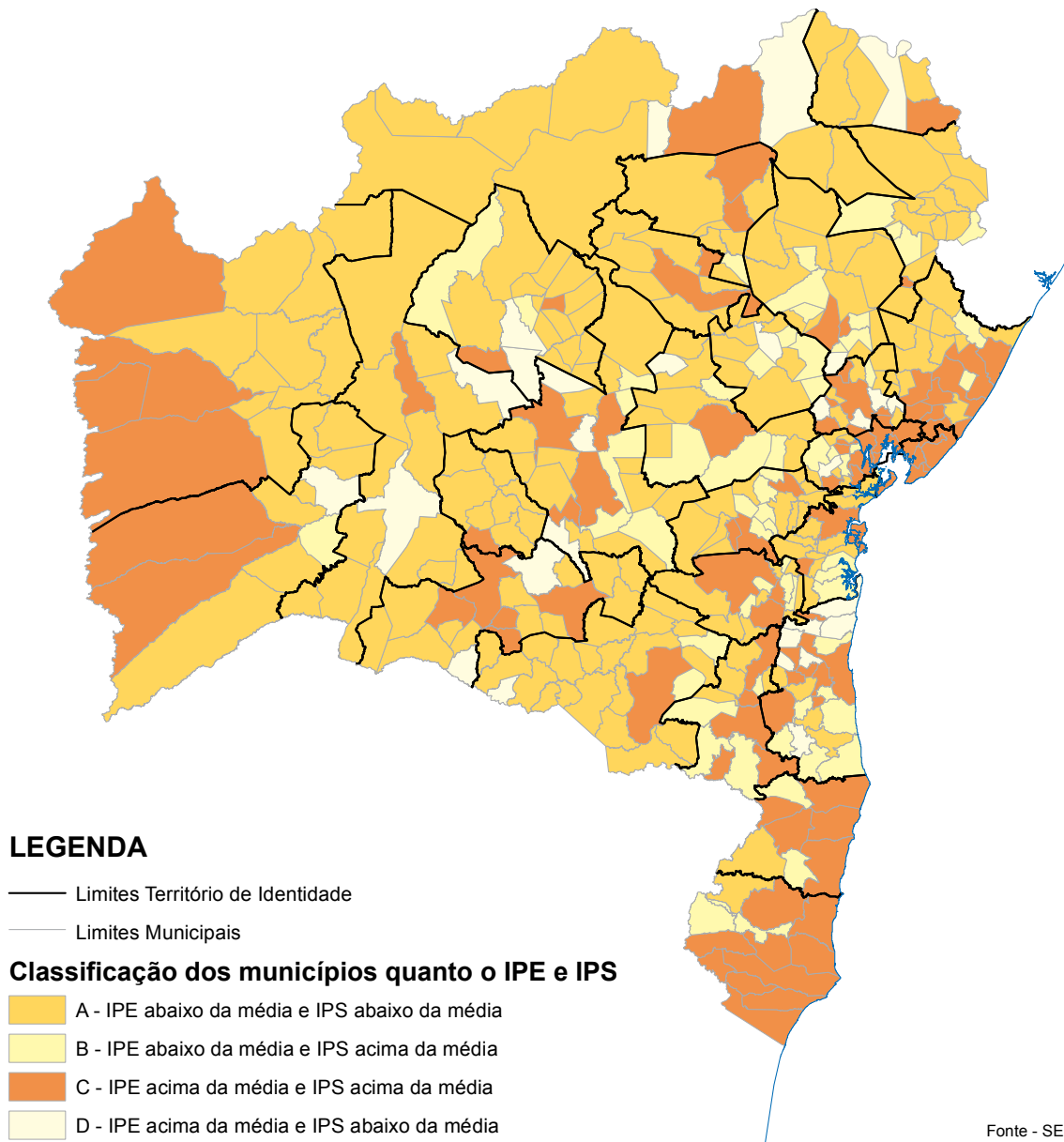
Gráfico 1
Análise de regressão linear simples entre o IPE e IPS – 2010

Fonte: Elaboração dos autores.

Os municípios que necessitam de uma maior atenção do poder público local, devido à falta de ações voltadas às políticas e programas de saúde para redução de doenças graves, mortalidade, falta de leitos e profissionais de saúde, são os que apresentaram o IPS menor que a média estadual. Os dez municípios que

apresentaram os menores Indicadores de Performance Social (IPS), dados 2010, são: Brejolândia (4.907), Umburanas (4.911), Caetanos (4.916), Pilão Arcado (4.921), Presidente Jânio Quadros (4.922), Anagé (4.925), Novo Triunfo (4.927), Mirante (4.929), Novo Horizonte (4.929) e Guajeru (4.930).

ÍNDICE DE PERFORMANCE ECONÔMICA E PERFORMANCE SOCIAL
(IPE / IPS DOS MUNICÍPIOS BAIANOS)
ANO - 2010



Há diversas possibilidades de análise e interpretação em relação a esses indicadores de forma horizontal, dentro do próprio período. Como são indicadores de performance e são relativos não podem ser comparados ao longo do tempo, não podendo fazer análise horizontal, também não pode ser avaliados para determinar o grau de desenvolvimento econômico ou social dos municípios.

ALGUMAS CONSIDERAÇÕES FINAIS

Como pode ser notado são múltiplas as possibilidades de análise socioeconômicas derivadas da utilização dos Índices de Performance Econômica e Social dos municípios baianos. Como um índice estrutural, o IPE e IPS acabam oferecendo uma análise mais ampla e complementar em relação ao PIB municipal, pois todas as suas variáveis são tomadas em relação ao tamanho das populações locais. Assim sendo, um município pode ter um alto valor para o PIB, apesar de que esse mesmo valor seja considerado baixo quando relativizado pelo tamanho da população. Essa é a razão pela qual os municípios que apresentam maiores valores para o PIB não necessariamente também sejam aqueles que apresentem maiores valores para o Índice de Performance Econômica. Ademais é importante frisar que o PIB per capita é apenas uma das variáveis da dimensão econômica do indicador, reforçando o fato que os resultados entre o PIB e o IPE não sejam iguais, portanto, não concorrem entre si.

Utilizados de maneira correta o IPE e IPS serão de fundamental importância para processos de tomada de decisões de planejamento de políticas públicas. O município passa a ter uma referência de ação quando ele pode ser agrupado na mesma situação de outros diferentes, inclusive para priorizar decisões e recursos para a melhoria de uma determinada fragilidade e/ou para tomar como referência uma experiência exitosa observada em um determinado município.

Exatamente por isso, tão importante quanto a análise do resultado consolidado do IPE e do IPS é a observação dos subíndices que compõem cada uma das dimensões dos índices. A flexibilidade metodológica dos índices aqui propostos é fundamental para essa desagregação e análise qualitativa.

Como qualquer metodologia é óbvio que o IPE e IPS apresentam falhas e limitações, algumas delas bem evidenciadas aqui como por exemplo a impossibilidade de realizar análises temporais comparadas bem como a impossibilidade de definir uma escala de mensuração que permita quantificar e qualificar o que é uma boa performance. Mas o que queremos enaltecer aqui é o compromisso dos técnicos da diretoria de estatística da SEI no desenvolvimento de modelos e indicadores que possam subsidiar as ações de Estado, bem como o planejamento municipal. Nessa direção foi de fundamental importância a revisão conceitual e metodológica que foi feita na substituição dos Índices de Desenvolvimento Econômico e Social (IDE/IDS) pelos Índices de Performance Econômica e Social dos municípios baianos.

Finalizando, é importante mencionar que se o IPE e IPS representam um grande avanço na proposição de índices estruturais, para os municípios com grande capacidade de adaptação por outros órgãos de estatística do Brasil, em função de sua simplicidade metodológica e das bases de dados que eles utilizam. Outros estudos de elaboração de indicadores e índices municipais já foram iniciados pela diretoria de indicadores e estatísticas da SEI no ano de 2013, para complementar o poder de explicação do IPE e IPS e melhorar as análises econômicas que já são realizadas tomando-se por base o PIB municipal. Entre essas iniciativas estão o cálculo de uma proxy para a taxa de crescimento das economias municipais, a elaboração de um índice de finanças municipais e a criação de um indicador de pobreza multidimensional, este último a partir da adaptação da metodologia estabelecida pela organização das Nações Unidas. Esses

trabalhos evidenciam a grande preocupação da SEI em oferecer para a sociedade, informações cada vez mais atualizadas não só em relação à estrutura produtiva do estado, mas e principalmente, sobre o panorama econômico e social dos municípios baianos.

REFERÊNCIAS

BAUER, Raymond. Social indicators. Cambridge: MIT Press, 1967.

CARLEY, Michael. Indicadores sociais: teoria e prática. Rio de Janeiro: Zahar, 1985.

ÍNDICE FIRJAN DE INDICADORES MUNICIPAIS BASE 2009. Rio de Janeiro: FIRJAN, 2011. v. 4. Disponível em: <<http://www.firjan.org.br/IFDM/>> . Acesso em: 12 jul.2012.

JANNUZZI, P. M. Indicadores sociais no Brasil: conceitos, fontes de dados e aplicações. Campinas SP: Alínea, 2001.

PROGRAMA DAS NAÇÕES UNIDAS PARA O DESENVOLVIMENTO (PNUD). Índice de Desenvolvimento Humano dos Municípios – IDH-M. Disponível em: <<http://www.pnud.org.br/IDH/DH.aspx>>. Acesso em: 19 jul. 2012.

SUPERINTENDÊNCIA DE ESTUDOS ECONÔMICOS E SOCIAIS DA BAHIA; COMPANHIA DE AÇÃO REGIONAL (BA). Classificação dos municípios baianos: indicadores selecionados. Salvados: SEI; CAR, 1996. v. 1.

SECRETARIA DO PLANEJAMENTO E DESENVOLVIMENTO DO ESTADO DE GOIÁS. Índice de Desenvolvimento Econômico (IDE) e Índice de Desenvolvimento Social (IDS) dos municípios goianos. Goiânia: Seplan, 2003. 78p.

1 ÍNDICE DE PERFORMANCE ECONÔMICA



1 Índices de Performance Econômica

1.1 Índice de Performance Econômica dos Municípios Bahia – 2002

(continua)

Municípios	INF	Ranking	IPM	Ranking	ICE	Ranking	IIF	Ranking	IPE	Ranking
São Francisco do Conde	5270,17	1	5954,19	3	6663,60	1	5108,77	32	5717,00	1
Camaçari	5261,89	2	6044,52	2	5749,95	2	5309,93	11	5582,31	2
Salvador	5082,09	47	6377,69	1	4994,12	38	5998,09	1	5582,06	3
Dias D'Ávila	5045,88	90	5077,99	13	5562,09	3	5377,69	6	5261,57	4
Candeias	5241,48	4	5129,28	7	5181,37	6	5497,93	3	5260,64	5
Lauro de Freitas	5156,46	11	5065,95	15	4989,59	60	5858,19	2	5256,67	6
Luís Eduardo Magalhães	5142,73	15	5062,46	16	5456,55	4	5239,79	13	5223,32	7
Simões Filho	5142,95	14	5168,87	5	5124,11	8	5261,47	12	5174,08	8
Feira de Santana	5076,66	50	5230,40	4	4990,58	51	5386,97	5	5168,95	9
Mucuri	5145,61	12	5060,55	17	5399,12	5	5037,89	59	5158,83	10
Catu	5221,07	6	5091,98	9	5006,81	17	5213,43	15	5132,54	11
Mata de São João	5102,71	35	4995,69	57	4990,09	58	5392,02	4	5117,57	12
Ilhéus	5060,51	69	5155,02	6	5097,00	9	5153,82	21	5116,43	13
Vera Cruz	5134,91	17	4992,81	73	4987,78	84	5334,37	9	5110,54	14
Porto Seguro	5110,23	29	5016,91	24	4987,99	75	5314,12	10	5105,74	15
Barreiras	5206,95	7	5067,42	14	4991,83	47	5105,14	33	5092,25	16
Itabuna	5124,54	20	5092,81	8	4994,45	37	5143,52	23	5088,50	17
Itapebi	5034,28	115	4989,54	102	4987,47	108	5351,01	7	5088,37	18
Caravelas	5034,32	114	4995,62	58	4987,47	108	5338,03	8	5086,84	19
Madre de Deus	5176,97	9	5012,24	29	4989,33	61	5147,73	22	5080,91	20
Vitória da Conquista	5071,35	53	5085,23	11	4991,69	48	5170,21	20	5079,23	21
Teixeira de Freitas	5086,41	40	5029,99	20	4987,73	86	5190,02	17	5072,97	22
Nova Viçosa	5110,16	30	4998,37	46	4995,56	34	5182,04	18	5070,93	23
Paulo Afonso	5070,55	54	5084,93	12	4987,70	88	5121,83	29	5066,01	24
Bom Jesus da Lapa	5121,00	24	4999,43	44	5006,66	18	5122,79	28	5062,12	25
Abaré	5029,75	122	4983,75	318	4997,92	29	5239,69	14	5061,73	26
Brumado	5170,61	10	5012,42	28	5004,47	20	5059,26	47	5061,26	27
Lajedão	5257,19	3	4984,47	263	4987,47	108	5012,56	80	5059,16	28
Santo Antônio de Jesus	5107,21	31	5013,31	26	4988,25	66	5111,20	31	5054,70	29
Itapetinga	5104,16	34	5016,02	25	5000,74	25	5097,58	37	5054,41	30
Alagoinhas	5063,28	65	5055,69	18	4997,64	30	5096,31	38	5053,10	31
Eunápolis	5082,39	46	5023,89	23	4988,20	68	5105,00	34	5049,66	32
São Sebastião do Passé	5069,77	57	4998,26	47	4988,29	65	5140,78	24	5048,90	33
Pojuca	5067,60	61	5025,60	22	5045,59	12	5051,96	53	5047,67	34
Juazeiro	5068,91	59	5089,04	10	5005,96	19	5011,97	82	5043,84	35
Jaguarari	5096,89	39	4998,42	45	5042,93	13	5035,59	61	5043,33	36
Irecê	5121,80	22	4999,61	43	4987,51	101	5054,00	51	5040,45	37
Cairu	5112,81	27	4985,65	200	4987,48	104	5075,03	43	5039,94	38
Prado	5052,35	84	5002,51	38	4987,47	108	5116,11	30	5039,36	39

1.1 Índice de Performance Econômica dos Municípios Bahia – 2002

(continuação)

Municípios	INF	Ranking	IPM	Ranking	ICE	Ranking	IIF	Ranking	IPE	Ranking
Contendas do Sincorá	5221,26	5	4982,13	413	4987,47	108	4960,76	284	5036,80	40
Campo Formoso	5047,84	88	5003,18	34	4997,20	31	5099,47	36	5036,75	41
Alcobaça	5025,88	133	4994,72	61	4987,47	108	5124,80	27	5032,92	42
Guanambi	5083,32	43	5002,94	36	4987,47	108	5056,64	49	5032,44	43
Itaparica	5065,13	64	4987,52	133	4987,47	108	5076,61	42	5029,01	44
Belmonte	5037,99	106	4990,08	91	4987,79	82	5095,76	39	5027,71	45
Cachoeira	5047,30	89	4993,52	67	5074,81	10	4991,46	112	5026,65	46
Santa Cruz Cabrália	5006,56	173	4988,48	114	4987,57	95	5124,95	26	5026,57	47
Ipiaú	5111,62	28	4995,23	59	4987,51	100	5012,67	79	5026,51	48
Rodelas	5182,27	8	4982,43	408	4987,47	108	4953,59	357	5025,63	49
Ibirapoã	4989,60	211	4986,43	168	4987,47	108	5138,30	25	5025,03	50
Valença	5058,83	73	5006,93	32	4998,53	28	5031,94	62	5024,00	51
Senhor do Bonfim	5081,59	48	5000,78	41	4987,60	93	5023,54	68	5023,25	52
Ruy Barbosa	5070,16	55	4988,46	115	4992,47	43	5042,14	57	5023,19	53
Conceição do Jacuípe	5011,22	159	4994,17	62	5016,45	14	5070,30	44	5022,95	54
Teofilândia	4948,14	309	4993,70	65	5167,78	7	4984,74	137	5022,88	55
Jandaíra	5074,86	51	4985,71	197	5054,29	11	4976,47	170	5022,65	56
Jequié	5036,34	111	5043,20	19	4988,22	67	5019,57	72	5021,79	57
Jacobina	5080,34	49	5001,41	39	4987,47	108	5017,33	73	5021,51	58
Lençóis	5105,77	32	4983,49	336	4987,47	108	5009,67	85	5021,36	59
Xique-Xique	5022,00	142	4991,09	80	4987,47	108	5085,18	41	5021,28	60
Itagimirim	5084,54	42	4985,25	220	4987,47	108	5026,88	66	5020,87	61
Conceição da Feira	5124,29	21	4986,65	157	4987,47	108	4986,15	130	5020,79	62
Itanagra	4920,97	379	4984,01	298	4987,47	108	5192,61	16	5020,23	63
Santo Amaro	5061,06	67	5002,66	37	4990,14	57	5026,43	67	5020,00	64
Itororó	5114,97	25	4987,43	138	4987,47	108	4989,11	119	5019,45	65
Itamaraju	5053,78	82	5010,13	31	4991,86	46	5020,74	71	5019,08	66
Medeiros Neto	5114,02	26	4991,47	78	4987,47	108	4982,76	145	5018,63	67
São Desidério	5060,46	70	5029,16	21	4987,81	80	4997,14	100	5018,56	68
Canavieiras	5036,23	112	4990,16	89	4987,86	77	5059,04	48	5018,23	69
Itaberaba	5057,23	74	4996,19	55	4988,08	73	5030,79	63	5018,00	70
Muritiba	5128,11	18	4988,12	120	4992,43	44	4964,25	249	5017,82	71
Várzea do Poço	5127,77	19	4982,94	374	4987,47	108	4974,67	178	5017,81	72
Nazaré	5104,24	33	4987,09	144	4987,47	108	4990,98	113	5017,19	73
Entre Rios	5025,65	134	4997,59	50	4987,47	108	5056,20	50	5016,66	74
Caetité	5036,71	109	4992,92	71	4987,47	106	5049,32	55	5016,53	75
Ibipeba	5143,25	13	4984,76	239	4987,47	108	4952,05	364	5016,34	76
Itacaré	4998,85	187	4986,62	158	4987,47	108	5088,40	40	5015,16	77
Araçás	4912,35	392	4987,56	131	4987,47	108	5175,53	19	5014,79	78
Cruz das Almas	5056,50	77	5001,09	40	5007,69	15	4992,70	110	5014,43	79

1.1 Índice de Performance Econômica dos Municípios Bahia – 2002

(continuação)

Municípios	INF	Ranking	IPM	Ranking	ICE	Ranking	IIF	Ranking	IPE	Ranking
Camacan	5098,68	37	4989,43	104	4987,47	108	4980,81	157	5013,86	80
Ichu	5139,06	16	4982,81	384	4987,47	108	4947,72	385	5013,73	81
Sobradinho	5040,71	102	5011,91	30	4987,47	108	5009,91	84	5012,46	82
Ubaitaba	5052,27	85	4987,72	128	4987,47	108	5021,96	69	5012,28	83
Maiquinique	5121,45	23	4984,06	293	4987,47	108	4957,27	319	5012,16	84
Livramento de Nossa Senhora	5082,45	45	4994,91	60	4993,79	39	4975,12	175	5011,40	85
Cotegipe	5008,91	166	4984,76	240	4987,47	108	5063,93	46	5011,17	86
Gandu	5065,79	63	4993,78	64	4987,47	108	4997,39	99	5011,01	87
Serrinha	5023,07	139	4999,76	42	4991,27	49	5028,96	65	5010,74	88
Paramirim	5074,04	52	4985,55	206	4987,47	108	4993,21	109	5009,93	89
Palmeiras	5097,66	38	4982,58	401	4987,97	76	4972,53	191	5009,93	90
Ibotirama	5102,54	36	4986,61	159	4987,47	108	4963,81	254	5009,81	91
Antônio Gonçalves	5053,98	81	4982,86	380	4987,47	108	5007,93	87	5007,98	92
Conceição do Coité	5044,99	92	4996,84	51	5002,39	22	4986,80	128	5007,71	93
Tanquinho	5005,36	174	4982,49	407	4987,47	108	5052,13	52	5006,79	94
Amélia Rodrigues	5010,13	164	4989,35	107	4990,82	50	5035,73	60	5006,47	95
Ipupiara	5083,16	44	4982,70	395	4987,47	108	4972,12	196	5006,16	96
São Gonçalo dos Campos	5038,15	105	4991,71	77	5006,94	16	4987,36	126	5006,00	97
Itajuípe	5069,81	56	4997,83	48	4993,21	42	4961,37	279	5005,40	98
Amargosa	5056,16	78	4990,25	88	4999,02	27	4975,34	174	5005,10	99
Valente	5060,28	71	4987,70	129	5004,38	21	4968,13	221	5005,01	100
Mundo Novo	5059,44	72	4986,37	169	4987,47	108	4986,53	129	5004,85	101
Ibicarai	5085,08	41	4986,96	146	4987,47	108	4960,68	287	5004,82	102
Ibiciuí	5060,63	68	4986,93	149	4987,47	108	4984,64	138	5004,81	103
Uruçuca	5062,18	66	4986,58	163	4987,47	108	4982,45	148	5004,56	104
Riachão do Jacuípe	5055,50	79	4987,46	137	4987,47	108	4987,10	127	5004,30	105
Ibicoara	4985,89	216	4993,83	63	4987,47	108	5049,81	54	5004,18	106
Planaltino	5044,39	93	4982,87	379	4987,47	108	5002,20	91	5004,17	107
Esplanada	5027,62	130	5006,31	33	4990,58	52	4990,18	116	5003,65	108
Buerarema	5069,15	58	4987,74	127	4987,47	108	4970,16	209	5003,48	109
Sapeaçu	5001,09	179	4986,06	177	4987,47	108	5039,05	58	5003,37	110
Correntina	5028,25	128	5003,16	35	4987,47	108	4994,60	107	5003,35	111
Caculé	5068,55	60	4986,11	174	4987,47	108	4971,44	202	5003,25	112
Jaguaquara	5043,95	95	4992,50	74	4987,47	108	4988,18	121	5002,97	113
Poções	5010,48	162	4989,96	93	4987,56	96	5021,32	70	5002,31	114
Itaju do Colônia	5048,80	87	4984,72	245	4987,47	108	4988,16	122	5002,22	115
Coaraci	5057,04	75	4989,42	105	4987,47	108	4975,03	176	5002,14	116
Santa Cruz da Vitória	5066,11	62	4983,21	359	4987,47	108	4971,48	201	5001,93	117
Caém	5022,34	141	4983,29	351	4987,47	108	5013,95	78	5001,73	118

1.1 Índice de Performance Econômica dos Municípios Bahia – 2002

(continuação)

Municípios	INF	Ranking	IPM	Ranking	ICE	Ranking	IIF	Ranking	IPE	Ranking
Santa Inês	5041,53	98	4983,24	356	4987,47	108	4990,12	117	5000,53	119
Santa Maria da Vitória	5025,93	132	4990,60	85	4987,47	108	4994,18	108	4999,52	120
Brejoândia	5043,73	96	4984,91	233	4987,47	108	4978,98	166	4998,71	121
Castro Alves	5030,39	121	4986,52	165	4987,47	108	4989,27	118	4998,38	122
Apuarema	4918,86	384	4984,07	289	4987,47	108	5104,63	35	4998,31	123
Utinga	5024,44	135	4985,68	198	4988,12	71	4994,96	106	4998,27	124
Una	4971,10	256	4990,63	84	4987,49	102	5043,62	56	4998,14	125
Piritiba	5036,63	110	4985,20	221	4987,47	108	4983,14	144	4998,06	126
Araci	5037,65	107	4989,55	101	4987,47	108	4976,67	169	4997,78	127
Milagres	5037,19	108	4983,31	349	4987,47	108	4983,30	142	4997,76	128
Abaíra	5053,34	83	4983,13	363	4987,47	108	4967,51	224	4997,75	129
Rio do Pires	5040,53	104	4983,95	304	4987,47	108	4979,28	165	4997,74	130
Macarani	5033,42	116	4985,05	228	4987,47	108	4984,30	141	4997,52	131
Rio de Contas	5040,85	101	4984,10	285	4987,47	108	4977,26	168	4997,36	132
Morpará	5056,94	76	4982,72	393	4987,47	108	4962,51	267	4997,28	133
Iaçu	5001,07	180	4988,05	122	4987,47	108	5012,37	81	4997,23	134
Capim Grosso	5054,25	80	4986,58	164	4987,47	108	4960,75	285	4997,14	135
Salinas da Margarida	4992,27	204	4985,96	183	4993,24	41	5017,12	74	4997,13	136
Rio Real	5023,58	137	4996,20	54	4987,47	108	4980,75	158	4996,97	137
Ribeira do Pombal	5023,73	136	4990,84	83	4987,47	108	4984,41	139	4996,59	138
Itabela	5010,42	163	4992,87	72	4987,47	108	4995,55	103	4996,57	139
Nilo Peçanha	5018,69	148	4984,39	268	4987,47	108	4995,78	102	4996,56	140
Chorrochó	5049,58	86	4982,56	403	4987,47	108	4966,35	228	4996,39	141
Santana	5028,04	129	4988,76	112	4987,84	78	4979,53	162	4996,01	142
Santo Estêvão	5019,93	146	4990,98	82	4989,17	62	4982,28	151	4995,57	143
Seabra	5032,39	119	4989,77	99	4987,47	108	4972,83	190	4995,57	144
Ouriçangas	5040,54	103	4982,65	398	4987,47	108	4971,61	200	4995,50	145
Saúde	5023,05	140	4983,44	342	4989,87	59	4981,06	156	4994,33	146
Remanso	5041,89	97	4991,76	76	4987,47	108	4956,48	327	4994,31	147
Saubara	5044,02	94	4985,87	186	4987,47	108	4959,95	295	4994,23	148
Mutuípe	5028,97	127	4986,69	155	4987,47	108	4973,25	187	4994,05	149
Formosa do Rio Preto	4981,82	227	4995,75	56	4987,47	108	5010,10	83	4993,77	150
Morro do Chapéu	5029,48	125	4989,47	103	4987,47	108	4968,47	220	4993,67	151
Cipó	5028,97	126	4983,67	327	4987,47	108	4973,75	184	4993,42	152
Curaçá	5020,29	144	4988,84	111	4990,31	55	4973,98	181	4993,33	153
Macururé	5045,34	91	4982,09	415	4987,47	108	4958,01	315	4993,13	154
Urandi	5020,21	145	4985,29	217	4987,47	108	4979,63	161	4993,12	155
Euclides da Cunha	5010,76	160	4991,85	75	4987,48	105	4982,37	150	4993,10	156
Floresta Azul	5040,96	99	4984,57	256	4987,47	108	4959,58	296	4993,06	157
Brotas de Macaúbas	5033,39	117	4983,30	350	4987,47	108	4966,52	227	4992,61	158

1.1 Índice de Performance Econômica dos Municípios Bahia – 2002

(continuação)

Municípios	INF	Ranking	IPM	Ranking	ICE	Ranking	IIF	Ranking	IPE	Ranking
Irará	5027,45	131	4986,25	172	4987,47	108	4969,21	217	4992,55	159
Wanderley	5012,21	158	4985,27	218	4987,47	108	4984,96	135	4992,46	160
Ipirá	4967,78	261	4996,81	52	4987,47	108	5016,75	75	4992,17	161
Wagner	5033,27	118	4982,81	386	4987,47	108	4965,14	240	4992,11	162
Inhambupe	4993,36	200	4989,03	108	4987,47	108	4998,28	97	4992,03	163
Itamari	4928,89	364	4986,13	173	4987,47	108	5065,95	45	4991,87	164
Miguel Calmon	4993,59	199	4986,78	153	4987,47	108	4999,30	95	4991,78	165
Itanhém	5007,04	171	4989,83	95	4987,47	108	4979,37	164	4990,92	166
Potiraguá	4992,41	203	4984,03	296	4987,47	108	4999,47	94	4990,84	167
Pedrao	5029,55	124	4982,60	399	4987,47	108	4963,45	257	4990,71	168
Ibititá	5018,39	149	4985,99	180	4987,47	108	4969,70	213	4990,36	169
Ituberá	5030,72	120	4987,88	125	4987,63	90	4955,27	341	4990,30	170
Casa Nova	4992,87	201	4997,66	49	4997,13	32	4973,24	188	4990,22	171
Condeúba	5029,69	123	4984,67	248	4987,47	108	4958,72	303	4990,07	172
Conceição do Almeida	4994,28	197	4985,81	189	4988,17	70	4991,48	111	4989,93	173
Taperoá	5001,61	178	4984,77	238	4987,78	85	4985,28	133	4989,85	174
Andaraí	5013,99	155	4983,69	323	4987,47	108	4973,85	183	4989,73	175
Teodoro Sampaio	4990,85	209	4983,26	354	4987,47	108	4996,56	101	4989,53	176
Tabocas do Brejo Velho	4972,14	252	4983,19	360	4987,47	108	5014,76	77	4989,37	177
Laje	4995,44	196	4986,94	148	4987,47	108	4987,59	125	4989,36	178
Iraquara	5012,51	157	4984,51	260	4987,47	108	4972,30	194	4989,18	179
Boa Vista do Tupim	4997,84	191	4985,02	230	4987,47	108	4985,38	131	4988,93	180
Tanhaçu	5017,86	150	4985,31	216	4987,47	108	4963,79	255	4988,57	181
Malhada de Pedras	5021,39	143	4982,81	385	4987,47	108	4962,76	264	4988,56	182
Cícero Dantas	5018,85	147	4987,33	139	4987,47	108	4958,71	304	4988,04	183
Pindobaçu	5015,89	151	4984,31	273	4987,47	108	4964,30	247	4987,96	184
Cristópolis	4998,05	189	4984,03	295	4987,47	108	4982,21	152	4987,94	185
Jeremoabo	4994,00	198	4989,79	97	4987,47	108	4980,41	159	4987,91	186
Camamu	4974,80	240	4990,08	90	4987,80	81	4998,71	96	4987,84	187
Uauá	5015,27	153	4985,73	196	4987,84	79	4962,18	269	4987,72	188
Brejões	5007,82	168	4985,13	226	4996,59	33	4960,96	283	4987,59	189
Maragogipe	4965,61	266	4989,82	96	4987,61	91	5006,62	89	4987,39	190
Andorinha	4999,12	185	4985,68	199	4990,39	53	4973,72	185	4987,22	191
Cansanção	5010,51	161	4986,95	147	4987,47	108	4964,01	251	4987,21	192
Santaluz	4997,70	192	4987,87	126	4991,99	45	4970,74	205	4987,06	193
Cordeiros	5040,94	100	4982,73	391	4987,47	108	4937,44	415	4987,01	194
Central	5012,53	156	4984,26	275	4987,47	108	4962,06	272	4986,55	195
Pilão Arcado	5035,77	113	4988,15	118	4987,47	108	4934,33	416	4986,30	196
São Félix	5005,04	175	4983,80	315	4988,11	72	4967,84	223	4986,18	197
Maraú	4941,58	332	4986,59	161	4987,47	108	5029,04	64	4986,07	198

1.1 Índice de Performance Econômica dos Municípios Bahia – 2002

(continuação)

Municípios	INF	Ranking	IPM	Ranking	ICE	Ranking	IIF	Ranking	IPE	Ranking
Ituaçu	5008,16	167	4984,54	257	4987,47	108	4963,50	256	4985,89	199
João Dourado	4997,68	193	4987,10	143	4987,47	108	4970,61	206	4985,70	200
Paripiranga	4971,30	254	4988,26	117	4987,47	108	4995,42	104	4985,61	201
Serra Preta	4985,35	220	4984,84	235	4987,47	108	4984,37	140	4985,51	202
Itiruçu	5023,23	138	4984,06	292	4987,47	108	4947,40	387	4985,47	203
Macajuba	4945,92	317	4983,45	341	5002,38	23	5009,66	86	4985,29	204
Riachão das Neves	4991,45	207	4993,36	69	4987,47	108	4968,10	222	4985,09	205
Mucugê	5014,52	154	4991,33	79	4987,47	108	4945,99	395	4984,77	206
Conde	4973,56	245	4996,28	53	4987,52	99	4981,34	155	4984,67	207
Itarantim	5015,67	152	4987,31	140	4987,47	108	4948,34	383	4984,64	208
Mairi	4999,53	184	4985,57	204	4987,47	108	4965,34	238	4984,46	209
Tapiramutá	4977,74	234	4986,05	178	4987,47	108	4985,28	132	4984,13	210
Barra do Mendes	5004,60	176	4984,01	299	4987,47	108	4960,06	293	4984,01	211
Queimadas	5007,38	170	4985,62	203	4988,33	64	4954,83	346	4984,00	212
Jacaraci	4992,47	202	4984,05	294	4987,47	108	4971,15	204	4983,78	213
Riacho de Santana	4973,68	243	4988,48	113	4987,47	108	4985,25	134	4983,72	214
Biritinga	5001,91	177	4983,88	307	4987,47	108	4961,59	277	4983,69	215
Presidente Dutra	5007,42	169	4983,71	320	4987,47	108	4954,54	347	4983,25	216
Souto Soares	4999,07	186	4983,59	331	4987,47	108	4961,58	278	4982,91	217
Oliveira dos Brejinhos	4985,42	219	4986,59	160	4993,42	40	4966,23	231	4982,91	218
Ibirataia	4984,07	223	4989,89	94	4987,78	83	4969,84	211	4982,89	219
Firmino Alves	5006,95	172	4982,52	406	4987,47	108	4954,52	349	4982,83	220
Santa Terezinha	4944,59	320	4982,83	382	4987,47	108	5016,67	76	4982,82	221
Canarana	4998,57	188	4987,50	134	4987,47	108	4956,64	326	4982,52	222
São Domingos	4997,88	190	4983,05	367	4987,47	108	4961,69	274	4982,51	223
Pindaí	4999,91	182	4983,92	306	4987,47	108	4958,53	308	4982,44	224
São Félix do Coribe	4948,51	308	4985,57	205	4987,47	108	5007,77	88	4982,28	225
Terra Nova	4955,56	290	4984,13	282	4987,61	92	5000,83	92	4982,01	226
Santa Bárbara	4999,54	183	4984,81	236	4987,47	108	4955,88	333	4981,90	227
Iguaí	4982,73	225	4986,82	151	4987,47	108	4970,47	207	4981,87	228
Jussiape	4973,65	244	4983,23	357	4987,47	108	4982,38	149	4981,68	229
Nova Fátima	4991,84	206	4982,58	402	4987,47	108	4964,72	243	4981,64	230
Piatã	4991,29	208	4984,49	261	4987,48	103	4963,31	260	4981,63	231
Licínio de Almeida	4972,69	250	4983,81	313	4987,47	108	4981,64	154	4981,40	232
Dom Basílio	4984,45	222	4984,63	253	4987,47	108	4969,01	218	4981,38	233
Maracás	4954,00	296	4988,43	116	4987,73	87	4995,39	105	4981,36	234
Coribe	4985,81	217	4985,64	202	4987,47	108	4965,95	233	4981,21	235
Boquira	4973,49	246	4985,41	214	4990,33	54	4975,46	173	4981,17	236
Capela do Alto Alegre	4989,29	212	4984,19	279	4987,47	108	4963,33	259	4981,06	237
Tanque Novo	5009,11	165	4986,34	170	4987,47	108	4939,86	411	4980,63	238

1.1 Índice de Performance Econômica dos Municípios Bahia – 2002

(continuação)

Municípios	INF	Ranking	IPM	Ranking	ICE	Ranking	IIF	Ranking	IPE	Ranking
Ibiassucê	4982,16	226	4983,88	308	4987,47	108	4968,99	219	4980,62	239
Nova Soure	4975,26	238	4985,86	187	4995,53	35	4964,57	245	4980,29	240
Gentio do Ouro	4988,70	213	4983,54	334	4987,47	108	4961,36	280	4980,25	241
Cândido Sales	4996,31	195	4989,98	92	4987,47	108	4946,11	394	4979,93	242
Ubaíra	4983,83	224	4986,58	162	4987,47	108	4961,63	276	4979,87	243
Retirolândia	4986,92	214	4983,81	314	4990,15	56	4958,61	306	4979,86	244
Santa Rita de Cássia	4975,09	239	4987,23	141	4987,47	108	4969,59	215	4979,84	245
Uibaí	4996,88	194	4983,61	330	4987,47	108	4951,42	367	4979,82	246
Itatim	4968,72	258	4984,07	290	4987,47	108	4977,71	167	4979,49	247
Irajuba	4957,07	284	4982,41	409	4987,47	108	4990,75	114	4979,40	248
Teolândia	4978,82	231	4984,44	264	4987,47	108	4964,06	250	4978,69	249
Sento Sé	4955,15	292	4992,97	70	5000,02	26	4966,30	229	4978,58	250
Ibirapitanga	4976,77	235	4987,48	136	4987,47	108	4962,10	270	4978,44	251
Botuporã	5000,11	181	4984,00	300	4987,47	108	4941,66	409	4978,26	252
Várzea Nova	4978,08	233	4984,06	291	4987,47	108	4963,42	258	4978,25	253
São Felipe	4986,21	215	4985,05	229	4987,47	108	4954,31	352	4978,24	254
Angical	4985,09	221	4986,69	156	4987,47	108	4953,73	355	4978,22	255
Carinhanha	4985,49	218	4986,28	171	4987,47	108	4953,49	358	4978,16	256
Macaúbas	4955,70	289	4989,68	100	4987,64	89	4979,40	163	4978,08	257
Barra	4948,06	311	4988,87	110	4987,47	107	4988,04	123	4978,08	258
Cafarnaum	4965,27	267	4984,70	247	4987,47	108	4974,68	177	4978,02	259
Presidente Jânio Quadros	4957,10	283	4984,15	280	4987,47	108	4983,23	143	4977,97	260
Tucano	4962,14	272	4989,78	98	4987,47	108	4971,73	199	4977,76	261
Baixa Grande	4980,83	228	4984,95	232	4987,56	97	4957,17	320	4977,61	262
São José do Jacuípe	4975,49	236	4983,21	358	4987,47	108	4962,87	262	4977,25	263
Lamarão	4991,89	205	4982,68	397	4987,47	108	4946,12	393	4977,01	264
Palmas de Monte Alto	4978,92	230	4985,80	190	4987,47	108	4955,74	334	4976,97	265
Ponto Novo	4931,46	356	4983,85	311	4987,47	108	5005,16	90	4976,91	266
Itambé	4959,32	277	4991,05	81	4987,47	108	4969,61	214	4976,85	267
Glória	4940,42	336	5012,99	27	4987,47	108	4966,24	230	4976,71	268
Lapão	4971,17	255	4986,96	145	4987,47	108	4960,99	282	4976,63	269
Lajedinho	4937,78	338	4982,78	388	4987,47	108	4998,11	98	4976,48	270
Itaquara	4962,20	271	4982,95	373	4987,47	108	4972,24	195	4976,20	271
Olindina	4973,09	247	4985,73	195	4987,47	108	4958,00	316	4976,06	272
Ibipitanga	4989,87	210	4984,65	249	4987,47	108	4941,66	408	4975,87	273
Barra da Estiva	4973,92	242	4985,94	185	4987,47	108	4955,41	337	4975,67	274
Mortugaba	4964,90	269	4983,97	302	4987,47	108	4965,85	235	4975,54	275
Itiúba	4968,40	259	4986,93	150	4987,47	108	4958,41	309	4975,29	276
América Dourada	4972,53	251	4985,51	209	4987,47	108	4955,31	340	4975,19	277
Gavião	4954,78	293	4982,12	414	4987,47	108	4975,46	172	4974,94	278

1.1 Índice de Performance Econômica dos Municípios Bahia – 2002

(continuação)

Municípios	INF	Ranking	IPM	Ranking	ICE	Ranking	IIF	Ranking	IPE	Ranking
Itapé	4980,78	229	4984,49	262	4987,47	108	4946,91	391	4974,89	279
Vereda	4949,87	304	4987,88	124	4987,47	108	4973,43	186	4974,64	280
Filadélfia	4939,73	337	4983,64	329	4987,47	108	4987,75	124	4974,60	281
Ubatã	4969,06	257	4987,48	135	4987,47	108	4954,42	351	4974,58	282
Governador Mangabeira	4950,44	303	4985,10	227	4988,17	69	4974,01	180	4974,41	283
Nova Canaã	4971,38	253	4984,64	252	4987,47	108	4954,00	354	4974,35	284
Sebastião Laranjeiras	4966,82	263	4983,68	325	4987,47	108	4959,48	297	4974,35	285
Itagibá	4936,66	343	4990,32	87	4987,47	108	4982,70	146	4974,24	286
Cravolândia	4975,39	237	4982,14	412	4987,47	108	4951,57	366	4974,12	287
Nova Redenção	4978,79	232	4982,73	392	4987,47	108	4947,47	386	4974,09	288
São José da Vitória	4972,96	249	4983,04	369	4987,47	108	4952,91	360	4974,08	289
Serra do Ramalho	4945,54	318	4988,91	109	4987,47	108	4973,93	182	4973,93	290
Jussari	4965,22	268	4984,20	277	4987,47	108	4958,71	305	4973,88	291
Itapitanga	4953,28	297	4984,80	237	4987,47	108	4969,58	216	4973,77	292
Malhada	4949,82	305	4985,36	215	4987,47	108	4971,86	198	4973,61	293
Boninal	4959,12	278	4983,59	332	4987,47	108	4964,25	248	4973,59	294
Crisópolis	4966,67	264	4985,95	184	4987,47	108	4954,06	353	4973,52	295
Iramaia	4931,94	352	4984,07	288	4987,47	108	4990,51	115	4973,44	296
Caatiba	4948,11	310	4985,18	222	4987,47	108	4972,40	193	4973,26	297
Jitaúna	4966,35	265	4985,99	181	4987,47	108	4952,48	363	4973,05	298
Aporá	4943,80	324	4984,54	258	4987,47	108	4976,08	171	4972,94	299
Itagi	4956,80	286	4985,79	191	4987,47	108	4960,13	292	4972,53	300
Nova Itarana	4937,47	340	4982,37	410	4987,47	108	4982,64	147	4972,44	301
Serrolândia	4956,62	287	4983,53	335	4987,47	108	4962,10	271	4972,41	302
Quijingue	4961,76	273	4985,55	207	4987,47	108	4954,87	345	4972,39	303
Água Fria	4936,48	344	4983,58	333	4987,47	108	4982,08	153	4972,36	304
Serra Dourada	4968,15	260	4985,49	210	4987,47	108	4948,16	384	4972,29	305
Aiquara	4957,07	285	4984,22	276	4987,47	108	4960,18	290	4972,22	306
Bonito	4953,26	298	4986,48	167	4987,47	108	4961,69	273	4972,20	307
Novo Horizonte	4958,91	279	4983,69	324	4987,47	108	4958,41	310	4972,10	308
Santa Brígida	4957,60	282	4985,78	192	4987,47	108	4957,17	321	4971,98	309
Várzea da Roça	4952,48	301	4983,76	316	4987,47	108	4963,81	253	4971,86	310
São Miguel das Matas	4915,38	388	4984,71	246	4987,47	108	5000,16	93	4971,82	311
Ibitiara	4972,97	248	4983,47	340	4987,47	108	4942,84	406	4971,66	312
Marcionílio Souza	4956,08	288	4983,76	317	4987,47	108	4959,23	299	4971,62	313
Barro Preto	4941,02	335	4982,79	387	4987,47	108	4974,23	179	4971,34	314
Aracatu	4974,03	241	4983,87	309	4987,47	108	4939,69	412	4971,23	315
Belo Campo	4947,86	312	4984,64	251	4987,47	108	4964,93	242	4971,20	316
Rio do Antônio	4959,43	276	4983,74	319	4987,47	108	4952,91	361	4970,86	317
Dário Meira	4966,97	262	4985,18	224	4987,47	108	4943,40	404	4970,72	318

1.1 Índice de Performance Econômica dos Municípios Bahia – 2002

(continuação)

Municípios	INF	Ranking	IPM	Ranking	ICE	Ranking	IIF	Ranking	IPE	Ranking
Canudos	4945,97	316	4985,14	225	4987,47	108	4964,41	246	4970,72	319
Itaeté	4945,30	319	4984,12	283	4987,47	108	4966,09	232	4970,71	320
Wenceslau Guimarães	4942,34	328	4990,58	86	4987,47	108	4962,45	268	4970,67	321
Guaratinga	4930,62	362	4993,45	68	4987,47	108	4971,26	203	4970,64	322
Coração de Maria	4963,64	270	4985,99	182	4987,47	108	4945,25	397	4970,56	323
Almadina	4954,53	294	4984,59	255	4987,47	108	4955,67	335	4970,54	324
Arataca	4946,84	314	4984,38	269	4987,47	108	4962,85	263	4970,36	325
Jaguaripe	4949,43	306	4984,44	265	4987,47	108	4960,00	294	4970,31	326
Igaporã	4942,75	326	4984,26	274	4987,47	108	4965,82	236	4970,04	327
Banzaê	4952,42	302	4983,15	362	4987,47	108	4957,05	322	4970,00	328
Antas	4953,13	299	4983,96	303	4987,47	108	4955,34	339	4969,95	329
Acajutiba	4946,72	315	4988,01	123	4987,47	108	4957,66	317	4969,93	330
Mascote	4955,45	291	4984,88	234	4987,47	108	4951,57	365	4969,82	331
Aramari	4921,06	378	4982,87	378	4987,47	108	4988,19	120	4969,82	332
Boa Nova	4936,79	342	4984,72	244	4987,47	108	4969,74	212	4969,64	333
Campo Alegre de Lourdes	4930,75	360	4987,12	142	4987,47	108	4973,01	189	4969,53	334
Muniz Ferreira	4947,24	313	4982,73	390	4987,47	108	4960,75	286	4969,52	335
Barra do Choça	4917,74	385	4993,52	66	4987,47	108	4979,72	160	4969,52	336
Planalto	4954,16	295	4985,82	188	4987,47	108	4950,73	375	4969,51	337
Pau Brasil	4961,49	274	4984,60	254	4987,47	108	4944,27	401	4969,42	338
Manoel Vitorino	4932,67	350	4985,18	223	4987,47	108	4972,42	192	4969,39	339
Piripá	4960,10	275	4984,34	271	4987,47	108	4945,51	396	4969,32	340
Presidente Tancredo Neves	4930,81	359	4985,64	201	4994,82	36	4965,71	237	4969,18	341
Barro Alto	4952,65	300	4984,10	286	4987,47	108	4951,39	369	4968,87	342
Pedro Alexandre	4933,34	348	4984,34	270	4987,47	108	4970,36	208	4968,83	343
Pintadas	4941,41	333	4983,33	348	4987,47	108	4961,16	281	4968,31	344
Lafayette Coutinho	4944,10	321	4982,91	376	4987,47	108	4958,76	302	4968,28	345
Anagé	4937,22	341	4986,06	176	4987,47	108	4962,53	266	4968,28	346
Rafael Jambeiro	4927,08	370	4985,26	219	4987,47	108	4971,94	197	4967,88	347
Lagedo do Tabocal	4941,88	329	4983,34	347	4987,47	108	4958,84	301	4967,85	348
Quixabeira	4943,54	325	4982,53	405	4987,47	108	4956,29	329	4967,42	349
Dom Macedo Costa	4941,33	334	4982,04	417	4987,47	108	4958,06	314	4967,19	350
Jussara	4931,88	354	4983,69	321	4987,47	108	4965,16	239	4967,00	351
Candiba	4957,65	281	4983,42	345	4987,47	108	4939,53	413	4966,98	352
Ipecaetá	4943,83	323	4984,03	297	4987,47	108	4952,56	362	4966,93	353
Ibiquera	4937,69	339	4982,34	411	4987,47	108	4958,59	307	4966,48	354
Mirangaba	4948,67	307	4984,09	287	4987,47	108	4944,85	398	4966,23	355
Ourolândia	4958,83	280	4984,40	267	4987,52	98	4934,33	416	4966,22	356
São Gabriel	4942,52	327	4984,19	278	4987,47	108	4950,83	372	4966,21	357
Cocos	4927,46	369	4987,54	132	4987,47	108	4961,65	275	4965,97	358

1.1 Índice de Performance Econômica dos Municípios Bahia – 2002

(continuação)

Municípios	INF	Ranking	IPM	Ranking	ICE	Ranking	IIF	Ranking	IPE	Ranking
Mulungu do Morro	4941,62	331	4984,15	281	4987,47	108	4950,76	374	4965,96	359
Jiquiriçá	4924,83	371	4984,41	266	4987,47	108	4965,89	234	4965,59	360
Caldeirão Grande	4934,63	346	4982,94	375	4987,47	108	4956,88	324	4965,43	361
Anguera	4928,33	365	4983,07	366	4987,47	108	4962,67	265	4965,33	362
Pé de Serra	4932,80	349	4983,67	326	4987,47	108	4956,81	325	4965,14	363
Santanópolis	4931,02	357	4982,60	400	4987,47	108	4959,28	298	4965,04	364
Monte Santo	4927,58	368	4989,36	106	4987,47	108	4954,88	344	4964,76	365
Santa Luzia	4944,01	322	4984,33	272	4987,47	108	4942,90	405	4964,63	366
Nordestina	4931,91	353	4983,48	337	4987,47	108	4955,65	336	4964,58	367
Iuiu	4941,65	330	4984,72	242	4987,47	108	4943,86	403	4964,38	368
Jucuruçu	4923,80	373	4985,77	193	4987,47	108	4960,17	291	4964,24	369
Érico Cardoso	4929,19	363	4982,96	372	4988,01	74	4956,93	323	4964,22	370
Elísio Medrado	4933,77	347	4982,97	371	4987,47	108	4951,39	368	4963,85	371
Jaborandi	4901,65	405	4986,70	154	5002,13	24	4964,58	244	4963,62	372
Encruzilhada	4923,71	374	4988,06	121	4987,47	108	4954,42	350	4963,34	373
Barrocas	4932,07	351	4982,68	396	4987,47	108	4951,26	371	4963,32	374
Nova Ibiá	4931,65	355	4986,49	166	4987,47	108	4947,22	389	4963,15	375
Ribeirão do Largo	4893,76	412	4985,45	212	4987,47	108	4984,78	136	4962,70	376
Varzedo	4922,20	376	4982,99	370	4987,47	108	4958,28	311	4962,67	377
Itaguaçu da Bahia	4935,46	345	4983,44	344	4987,47	108	4944,08	402	4962,56	378
Feira da Mata	4919,29	382	4983,44	343	4987,47	108	4960,24	289	4962,54	379
Cardeal da Silva	4927,73	366	4984,65	250	4987,47	108	4950,32	376	4962,48	380
Sátiro Dias	4915,79	386	4984,53	259	4987,47	108	4959,02	300	4961,62	381
Ajustina	4901,63	406	4987,63	130	4987,47	108	4970,01	210	4961,56	382
Paratinga	4915,70	387	4986,81	152	4987,47	108	4956,35	328	4961,50	383
Fátima	4927,58	367	4984,72	243	4987,47	108	4944,62	400	4961,03	384
Lagoa Real	4924,42	372	4983,47	339	4987,47	108	4948,99	380	4961,02	385
Heliópolis	4920,20	380	4983,64	328	4987,47	108	4953,05	359	4961,01	386
Muquém do São Francisco	4930,66	361	4984,75	241	4987,47	108	4941,36	410	4960,99	387
Aurelino Leal	4920,12	381	4986,09	175	4987,47	108	4949,88	378	4960,81	388
Sítio do Mato	4914,13	390	4985,47	211	4987,47	108	4954,99	343	4960,43	389
Gongogi	4922,93	375	4983,95	305	4987,47	108	4947,38	388	4960,36	390
Tremedal	4914,11	391	4985,44	213	4987,47	108	4954,53	348	4960,30	391
Itapicuru	4915,08	389	4988,12	119	4987,47	108	4949,95	377	4960,06	392
Aratuípe	4909,84	393	4982,54	404	4987,47	108	4960,62	288	4960,02	393
Candeal	4930,96	358	4982,86	381	4987,47	108	4938,78	414	4959,95	394
Coronel João Sá	4908,36	396	4986,03	179	4987,47	108	4958,18	313	4959,91	395
Barra do Rocha	4921,15	377	4983,69	322	4987,47	108	4946,69	392	4959,68	396
Buritirama	4899,83	408	4983,98	301	4987,47	108	4967,43	225	4959,55	397
Canápolis	4903,05	403	4982,89	377	4987,47	108	4964,95	241	4959,47	398

1.1 Índice de Performance Econômica dos Municípios Bahia – 2002

(conclusão)

Municípios	INF	Ranking	IPM	Ranking	ICE	Ranking	IIF	Ranking	IPE	Ranking
Mansidão	4909,27	394	4983,28	353	4987,47	108	4955,99	332	4958,90	399
Piraiá do Norte	4908,11	397	4982,82	383	4987,47	108	4957,30	318	4958,82	400
Ribeira do Amparo	4918,92	383	4983,47	338	4987,47	108	4944,84	399	4958,59	401
Matina	4899,69	409	4983,05	368	4987,47	108	4963,21	261	4958,23	402
Catolândia	4907,56	399	4982,05	416	4987,47	108	4956,13	330	4958,20	403
Guajeru	4893,67	413	4983,82	312	4987,47	108	4966,72	226	4957,78	404
Sítio do Quinto	4906,89	400	4985,77	194	4987,47	108	4951,33	370	4957,76	405
Umburanas	4907,91	398	4983,35	346	4987,47	108	4950,83	373	4957,29	406
Antônio Cardoso	4909,25	395	4983,29	352	4987,47	108	4948,67	381	4957,07	407
Novo Triunfo	4893,93	411	4983,10	364	4987,47	108	4963,93	252	4956,97	408
Cabaceiras do Paraguaçu	4903,01	404	4984,11	284	4987,47	108	4953,65	356	4956,94	409
Caraíbas	4898,62	410	4983,86	310	4988,83	63	4956,05	331	4956,71	410
Maetinga	4904,60	402	4983,24	355	4987,47	108	4949,30	379	4956,04	411
Baianópolis	4901,37	407	4985,00	231	4987,47	108	4946,98	390	4955,08	412
Caturama	4906,81	401	4982,76	389	4987,47	108	4942,60	407	4954,80	413
Caetanos	4892,53	414	4983,09	365	4987,47	108	4955,36	338	4954,47	414
Bom Jesus da Serra	4890,53	416	4982,71	394	4987,47	108	4955,14	342	4953,81	415
Mirante	4884,70	417	4983,16	361	4987,58	94	4958,19	312	4953,24	416
Igrapiúna	4890,89	415	4985,53	208	4987,47	108	4948,62	382	4952,97	417

Fonte: SEI.

1.2 Índice de Performance Econômica dos Municípios Bahia – 2004

(continua)

Municípios	INF	Ranking	IPM	Ranking	ICE	Ranking	IIF	Ranking	IPE	Ranking
Camaçari	5265,41	2	6356,07	1	5819,29	2	5385,58	6	5690,90	1
São Francisco do Conde	5012,20	159	5782,81	3	6553,69	1	5123,01	34	5585,27	2
Salvador	5084,00	44	6211,37	2	4991,72	46	5906,33	1	5523,83	3
Luís Eduardo Magalhães	5323,75	1	5077,70	10	5518,67	4	5222,87	14	5283,32	4
Dias D'Ávila	5048,02	91	5088,06	9	5705,26	3	5203,12	20	5254,76	5
Candeias	5177,37	7	5144,29	6	5146,59	7	5435,86	4	5224,63	6
Lauro de Freitas	5161,71	15	5070,58	13	4992,49	43	5595,36	2	5199,95	7
Mucuri	5114,03	29	5052,33	18	5397,10	5	5217,04	19	5193,50	8
Eunápolis	5075,95	53	5036,81	21	5059,60	12	5591,86	3	5186,04	9
Simões Filho	5144,95	20	5169,60	5	5144,68	8	5241,62	13	5175,06	10
Ilhéus	5064,62	66	5142,21	7	5077,89	11	5287,30	9	5142,25	11
Feira de Santana	5073,65	56	5207,54	4	4991,32	48	5248,95	12	5129,33	12
Porto Seguro	5081,48	47	5013,96	27	4987,12	99	5430,18	5	5125,17	13
Mata de São João	5128,55	23	4994,56	58	4990,55	53	5383,71	7	5121,89	14
Pojuca	5060,33	72	5038,10	19	5094,91	9	5257,38	11	5111,96	15
Madre de Deus	5263,88	3	5010,86	29	4991,91	45	5142,91	31	5101,21	16
Barreiras	5167,22	12	5062,01	16	5005,21	19	5165,52	28	5099,52	17
Vera Cruz	5156,96	17	4992,09	71	4987,08	102	5222,44	16	5088,61	18
Catu	5049,86	87	5101,09	8	5009,88	16	5172,48	26	5082,97	19
Cairu	5186,95	5	4985,46	220	4986,87	123	5174,33	25	5082,47	20
Caravelas	5024,76	133	4991,84	73	4986,86	128	5334,12	8	5082,37	21
São Sebastião do Passé	5069,48	60	4997,21	48	4989,26	60	5267,20	10	5079,57	22
Vitória da Conquista	5080,06	49	5071,58	12	4991,64	47	5161,26	29	5075,78	23
Brumado	5182,96	6	5013,32	28	5000,67	26	5106,07	38	5075,22	24
Nova Viçosa	5098,42	35	4995,57	54	4998,94	29	5200,90	21	5072,76	25
Belmonte	5069,45	61	4989,26	102	4989,62	56	5222,59	15	5066,84	26
Itabuna	5125,80	25	5075,21	11	4990,22	55	5068,82	48	5064,78	27
Teixeira de Freitas	5076,35	52	5020,06	23	4987,25	86	5170,37	27	5063,03	28
Itapetinga	5126,86	24	5015,37	25	5008,14	18	5079,67	45	5057,27	29
Lajedão	5260,38	4	4985,06	250	4986,86	128	5001,92	110	5057,23	30
São Desidério	5161,99	13	5031,37	22	5013,40	14	5023,15	76	5057,12	31
Santo Antônio de Jesus	5097,37	37	5009,66	30	4987,34	82	5133,07	33	5056,50	32
Contendas do Sincorá	5169,96	9	4982,90	414	4986,86	128	5080,35	44	5054,44	33
Itacaré	5067,62	62	4986,53	167	4986,86	128	5176,01	24	5053,66	34
Alagoinhas	5058,54	75	5053,27	17	4994,64	39	5102,49	40	5052,09	35
Paulo Afonso	5055,81	76	5068,71	14	4987,32	83	5068,48	49	5044,97	36
Cachoeira	5059,02	74	4994,87	56	5091,34	10	5032,31	69	5044,26	37
Itagimirim	5094,99	41	4985,50	217	4986,86	128	5105,31	39	5042,84	38
Santo Amaro	5074,63	54	5001,33	38	4988,43	67	5106,24	37	5042,42	39
Bom Jesus da Lapa	5118,72	27	4996,15	52	4986,86	128	5065,86	50	5041,61	40

1.2 Índice de Performance Econômica dos Municípios Bahia – 2004

(continuação)

Municípios	INF	Ranking	IPM	Ranking	ICE	Ranking	IIF	Ranking	IPE	Ranking
Irecê	5081,67	46	4996,97	49	4986,86	128	5092,41	42	5039,25	41
Una	4964,07	270	4989,89	90	4986,89	120	5219,58	18	5039,05	42
Juazeiro	5064,20	67	5064,16	15	4999,68	28	5021,81	78	5037,38	43
Santa Cruz Cabrália	4980,75	237	4988,51	114	4986,95	113	5187,15	22	5035,09	44
Jaguarari	5096,67	39	5003,02	35	4990,28	54	5045,94	64	5033,81	45
Ibirapoã	5105,28	32	4985,47	219	4986,86	128	5050,08	58	5031,68	46
Salinas da Margarida	5037,50	110	4986,97	157	4987,84	76	5114,17	36	5031,35	47
Entre Rios	5005,63	176	4997,44	46	4986,86	128	5134,08	32	5030,65	48
Esplanada	5015,54	152	5002,66	36	4988,94	63	5116,04	35	5030,55	49
Guanambi	5079,06	50	5000,91	39	4986,86	128	5054,55	53	5030,20	50
Prado	5041,06	101	4996,73	50	4986,86	128	5096,39	41	5030,07	51
Ipupiara	5161,23	16	4983,50	384	4986,86	128	4989,62	141	5029,74	52
Barrocas	4929,71	353	4989,80	93	5163,85	6	5037,61	67	5029,51	53
Jandaíra	5112,86	30	4986,07	187	5035,70	13	4983,13	160	5029,17	54
Formosa do Rio Preto	4975,81	251	4998,33	44	4987,22	90	5156,11	30	5028,84	55
Lençóis	5095,08	40	4984,07	341	4986,87	124	5050,17	57	5028,83	56
Itororó	5170,12	8	4987,37	139	4986,86	128	4968,14	229	5027,46	57
Senhor do Bonfim	5098,17	36	4997,41	47	4988,05	72	5026,20	72	5027,27	58
Itaparica	5046,81	93	4988,40	115	4986,86	128	5087,26	43	5027,16	59
Medeiros Neto	5119,48	26	4989,94	89	4986,86	128	5005,83	104	5025,23	60
Itamaraju	5047,04	92	5005,17	33	4989,21	61	5053,94	54	5023,77	61
Araçás	4902,91	398	4988,02	126	4986,86	128	5221,66	17	5023,48	62
Rodelas	5156,81	18	4983,61	379	4986,86	128	4968,80	224	5023,44	63
Ipiaú	5110,29	31	4992,36	69	4987,08	101	5004,91	105	5023,41	64
Campo Formoso	5054,00	79	5003,75	34	4987,94	74	5045,96	63	5022,83	65
Nazaré	5091,32	42	4987,28	143	4986,99	110	5026,14	73	5022,75	66
Jacobina	5077,37	51	5000,04	40	4987,83	77	5026,10	74	5022,72	67
Correntina	5037,49	111	5005,71	32	5008,83	17	5036,55	68	5022,12	68
Jequié	5035,15	113	5037,13	20	4987,78	78	5027,68	70	5021,89	69
Andorinha	5052,29	82	4987,57	132	5000,00	27	5047,76	61	5021,83	70
Maiquinique	5161,80	14	4984,72	280	4986,86	128	4954,66	301	5021,35	71
Gandu	5059,22	73	4990,94	79	4986,86	128	5047,90	60	5021,12	72
Itaberaba	5049,87	86	4994,32	59	4987,18	93	5052,28	55	5020,82	73
Canavieiras	5030,03	123	4990,57	83	4986,92	117	5076,07	46	5020,76	74
Muritiba	5148,73	19	4988,61	112	4989,45	57	4958,29	277	5020,72	75
Tanquinho	5143,94	21	4983,15	410	4986,86	128	4963,06	248	5018,74	76
Alcobaça	5001,85	183	4991,87	72	5003,12	22	5073,29	47	5017,43	77
Ibotirama	5100,66	34	4987,57	133	4986,86	128	4995,41	125	5017,40	78
Caetité	5031,63	118	4993,93	63	4986,86	128	5052,11	56	5016,06	79
Ichu	5168,32	10	4983,36	397	4986,86	128	4927,60	396	5015,72	80

1.2 Índice de Performance Econômica dos Municípios Bahia – 2004

(continuação)

Municípios	INF	Ranking	IPM	Ranking	ICE	Ranking	IIF	Ranking	IPE	Ranking
Cruz das Almas	5050,25	85	4998,05	45	4994,88	37	5014,89	89	5014,47	81
Itanagra	4909,30	393	4984,63	287	4986,86	128	5176,08	23	5013,26	82
Ibipeba	5133,55	22	4985,06	251	4986,86	128	4948,28	333	5012,94	83
São Gonçalo dos Campos	5054,99	78	4993,66	64	5002,87	23	5000,28	112	5012,89	84
Camacan	5096,90	38	4988,33	116	4986,86	128	4978,93	177	5012,52	85
Valença	5040,37	104	5006,04	31	4996,57	31	5003,67	107	5011,64	86
Conceição da Feira	5167,26	11	4986,12	186	4988,18	70	4908,25	406	5011,56	87
Palmeiras	5114,88	28	4983,43	392	4986,86	128	4960,32	265	5011,01	88
Sobradinho	5061,04	70	5018,03	24	4986,86	128	4978,14	182	5010,91	89
Mundo Novo	5080,56	48	4986,18	184	4986,86	128	4989,25	143	5010,55	90
Várzea do Poço	5104,71	33	4983,46	387	4986,86	128	4955,62	296	5007,34	91
Ruy Barbosa	5060,97	71	4987,93	127	4988,35	68	4991,84	133	5007,18	92
Conceição do Jacuípe	5011,95	160	4994,73	57	5004,62	20	5016,24	87	5006,88	93
Santana	5065,21	65	4989,69	96	4987,23	88	4978,54	180	5005,04	94
Amargosa	5046,74	94	4990,03	88	4996,33	33	4985,91	153	5004,69	95
Itapebi	4988,98	211	5001,49	37	4986,86	128	5040,87	65	5004,50	96
Uruçuca	5089,22	43	4986,02	190	4986,86	127	4956,74	286	5004,46	97
Ibicuí	5032,04	117	4987,02	155	4986,88	121	5010,78	94	5004,14	98
Piritiba	5048,47	89	4985,43	221	4986,86	128	4989,77	140	5002,56	99
Utinga	5011,11	162	4985,19	235	4992,85	42	5019,78	83	5002,21	100
Licínio de Almeida	5035,91	112	4984,26	326	4986,86	128	5000,79	111	5001,92	101
Paramirim	5061,32	69	4985,60	211	4986,86	128	4973,33	205	5001,66	102
Buerarema	5063,61	68	4987,20	148	4986,86	128	4968,70	225	5001,46	103
Curaçá	5040,71	102	4991,56	75	4988,92	64	4984,45	156	5001,36	104
Ibicaraí	5074,14	55	4987,15	152	4986,86	128	4957,45	281	5001,21	105
Ibiassucê	5027,73	125	4984,38	310	4986,86	128	5004,49	106	5000,84	106
Caculé	5055,23	77	4986,46	170	4986,86	128	4975,13	195	5000,82	107
Saúde	5021,71	139	4984,09	335	4987,31	84	5009,48	95	5000,62	108
Santo Estêvão	5015,30	153	4993,15	67	4993,94	40	4998,40	117	5000,19	109
Santa Inês	5032,37	116	4983,89	356	4986,86	128	4996,98	124	4999,99	110
Xique-Xique	5002,28	181	4990,47	85	4987,23	89	5020,01	82	4999,98	111
Santa Maria da Vitória	5006,13	173	4989,85	92	4986,86	128	5016,97	85	4999,94	112
Sapeaçu	4988,23	214	4986,43	173	4986,86	128	5038,23	66	4999,89	113
Planaltino	5072,01	57	4983,54	382	4986,86	128	4957,44	282	4999,78	114
Conceição do Coité	5038,57	109	4999,26	41	5010,96	15	4949,74	325	4999,53	115
Governador Mangabeira	5006,37	172	4988,58	113	4986,86	128	5015,87	88	4999,41	116
Castro Alves	5025,86	131	4987,31	141	4988,67	65	4993,54	129	4998,82	117
Biritinga	5071,11	58	4984,61	289	4986,86	128	4952,97	309	4998,70	118
Poções	4999,93	189	4990,81	81	4986,90	119	5014,57	90	4998,04	119
João Dourado	5046,10	95	4986,55	166	4986,86	128	4971,89	212	4997,77	120

1.2 Índice de Performance Econômica dos Municípios Bahia – 2004

(continuação)

Municípios	INF	Ranking	IPM	Ranking	ICE	Ranking	IIF	Ranking	IPE	Ranking
Teodoro Sampaio	5065,94	63	4983,84	362	4986,86	128	4955,06	300	4997,76	121
Ubaitaba	5041,82	99	4987,24	145	4986,86	128	4973,71	202	4997,34	122
Jaguaquara	5031,54	120	4992,41	68	4986,86	128	4978,36	181	4997,25	123
Macajuba	4949,63	306	4984,07	340	4990,72	52	5063,66	51	4996,85	124
Pindaí	4995,64	199	4984,41	307	4986,86	128	5020,27	80	4996,78	125
Abaira	5033,88	115	4983,54	383	4986,86	128	4982,96	162	4996,76	126
Irará	5022,62	138	4986,64	163	4986,95	112	4990,91	137	4996,76	127
Iaçú	4986,32	223	4987,43	137	4986,86	128	5026,30	71	4996,70	128
Itabela	4999,94	188	4990,47	84	4987,19	92	5006,76	102	4996,08	129
Ituberá	5021,22	141	4989,09	103	4987,04	108	4986,61	150	4995,97	130
Pindobaçu	5016,56	151	4985,18	236	4986,86	128	4994,81	126	4995,84	131
Malhada	5026,96	127	4985,66	207	4986,86	128	4982,70	164	4995,51	132
Urandi	5023,74	137	4986,18	185	4992,16	44	4979,85	172	4995,45	133
Valente	5044,82	96	4988,08	123	4994,66	38	4953,85	305	4995,25	134
Euclides da Cunha	5009,89	166	4994,28	60	4986,86	128	4989,58	142	4995,14	135
Coaraci	5049,53	88	4988,19	118	4986,86	128	4955,70	295	4994,96	136
Abaré	5010,36	163	4984,90	265	4987,13	98	4997,14	123	4994,87	137
Santa Cruz da Vitória	5051,69	83	4983,78	363	4986,86	128	4956,58	287	4994,61	138
Cordeiros	5052,42	81	4983,35	398	4986,86	128	4953,57	306	4993,92	139
Laje	4995,92	198	4986,20	183	4986,86	128	5006,71	103	4993,92	140
Andaraí	5011,46	161	4984,32	319	4986,86	128	4991,61	136	4993,55	141
Itaju do Colônia	5040,11	105	4985,12	241	4986,86	128	4961,74	260	4993,38	142
Ribeira do Pombal	5015,00	155	4992,28	70	4986,86	128	4979,35	174	4993,36	143
Antônio Gonçalves	5082,41	45	4983,62	378	4986,86	128	4921,61	402	4993,29	144
São Félix do Coribe	5025,75	132	4985,77	201	4986,86	128	4973,37	204	4992,90	145
Remanso	5026,83	128	4990,43	86	4986,86	128	4967,05	233	4992,75	146
Seabra	5021,39	140	4989,28	101	4986,86	128	4972,19	211	4992,40	147
Riachão das Neves	4987,40	216	4996,15	51	4986,86	128	4997,76	121	4992,04	148
Mucugê	5004,04	178	4989,70	95	4986,86	128	4987,37	147	4991,99	149
Uibaí	5042,17	97	4984,21	329	4986,86	128	4954,59	302	4991,86	150
Ituaçu	5007,90	169	4985,11	246	4986,86	128	4987,21	148	4991,76	151
Presidente Dutra	5050,94	84	4984,36	313	4986,86	128	4945,34	344	4991,73	152
Mutuípe	5027,68	126	4986,40	174	4986,86	128	4965,19	241	4991,48	153
Macarani	5030,98	121	4985,68	206	4986,86	128	4962,35	254	4991,41	154
Iraquara	5006,07	174	4985,16	239	4986,86	128	4987,12	149	4991,29	155
Serrinha	5014,19	156	4999,05	42	4996,53	32	4955,31	299	4991,22	156
Presidente Jânio Quadros	4944,16	315	4984,66	284	4986,86	128	5049,52	59	4991,16	157
Rio do Pires	5026,56	130	4984,36	312	4986,86	128	4966,99	234	4991,15	158
Milagres	5018,79	146	4983,98	349	4986,86	128	4975,03	197	4991,14	159
Boa Vista do Tupim	4992,50	205	4985,53	215	4986,86	128	4999,45	115	4991,08	160

1.2 Índice de Performance Econômica dos Municípios Bahia – 2004

(continuação)

Municípios	INF	Ranking	IPM	Ranking	ICE	Ranking	IIF	Ranking	IPE	Ranking
Baianópolis	4997,86	191	4985,84	196	4986,86	128	4993,45	131	4991,00	161
Wagner	5019,93	144	4983,69	371	4986,86	128	4973,19	207	4990,89	162
Ouriçangas	5030,58	122	4983,49	385	4986,86	128	4962,40	253	4990,77	163
Inhambupe	4981,42	235	4990,73	82	4986,86	128	5003,49	108	4990,62	164
Rio Real	5017,55	149	4998,82	43	4987,08	105	4959,18	274	4990,61	165
Cipó	5018,26	147	4984,31	320	4986,86	128	4973,02	208	4990,58	166
Piatã	4982,15	233	4985,12	243	4986,86	128	5008,14	97	4990,56	167
Livramento de Nossa Senhora	5070,39	59	4993,53	65	4990,81	50	4908,25	406	4990,42	168
Tanque Novo	5041,91	98	4985,34	229	4986,86	128	4947,55	337	4990,30	169
Mortugaba	5020,36	143	4984,98	258	4986,86	128	4968,44	227	4990,13	170
Condeúba	5024,25	135	4985,37	227	4986,86	128	4963,76	246	4990,01	171
Nilo Peçanha	5017,52	150	4984,54	295	4986,86	128	4970,78	215	4989,90	172
Itajuípe	5065,25	64	4993,99	61	4993,24	41	4908,25	406	4989,87	173
Rio de Contas	5031,55	119	4984,71	281	4986,92	116	4955,80	294	4989,67	174
Malhada de Pedras	5010,22	164	4983,40	395	4986,86	128	4977,82	185	4989,56	175
Ibicoara	4994,10	203	4993,93	62	4986,86	128	4983,15	159	4989,51	176
Conde	4961,19	275	4991,20	77	4988,47	66	5016,49	86	4989,30	177
Brotas de Macaúbas	5034,83	114	4983,99	348	4986,86	128	4951,58	316	4989,23	178
São Félix	4997,34	194	4984,45	304	4987,14	97	4987,89	145	4989,20	179
Casa Nova	4987,91	215	4995,83	53	5002,40	24	4970,30	216	4989,09	180
Santa Terezinha	4973,58	252	4983,77	364	4986,86	128	5012,06	91	4989,05	181
Ipirá	4961,55	274	4995,37	55	4990,86	49	5007,44	100	4988,78	182
Pedrão	5024,16	136	4983,29	404	4986,86	128	4960,84	262	4988,74	183
Brejolândia	5040,05	106	4985,04	253	4986,86	128	4941,55	366	4988,25	184
Capim Grosso	5041,23	100	4987,85	129	4987,08	104	4936,56	379	4988,04	185
Miguel Calmon	4982,14	234	4987,51	136	4986,86	128	4992,43	132	4987,23	186
Carinhanha	4994,66	202	4986,51	169	4986,86	128	4980,75	170	4987,19	187
Jaborandi	4899,29	402	4988,17	120	5001,66	25	5060,57	52	4987,09	188
Angical	4983,51	231	4985,99	193	4986,86	128	4991,72	134	4987,02	189
Ubatã	5052,97	80	4987,36	140	4986,86	128	4921,35	403	4986,92	190
Iuiu	5017,79	148	4985,48	218	4986,86	128	4956,10	291	4986,51	191
Ibititá	5026,65	129	4985,56	213	4986,86	128	4946,85	339	4986,40	192
Morro do Chapéu	5010,20	165	4988,69	111	4986,94	114	4959,71	269	4986,35	193
Caém	5024,29	134	4983,92	355	4986,86	128	4950,45	322	4986,31	194
Uauá	4995,47	200	4985,78	200	4987,22	91	4976,42	189	4986,22	195
Morpará	5039,19	107	4983,46	386	4986,86	128	4935,78	382	4986,19	196
Chorrochó	5027,83	124	4983,34	399	4986,86	128	4946,50	341	4986,05	197
Santaluz	4983,20	232	4987,16	151	4997,46	30	4976,39	190	4986,05	198
Itarantim	5013,02	157	4987,25	144	4987,17	95	4956,45	288	4985,93	199
Bonito	4946,03	310	4986,36	176	5003,86	21	5007,47	99	4985,87	200

1.2 Índice de Performance Econômica dos Municípios Bahia – 2004

(continuação)

Municípios	INF	Ranking	IPM	Ranking	ICE	Ranking	IIF	Ranking	IPE	Ranking
Amélia Rodrigues	5004,27	177	4988,03	125	4986,86	128	4964,20	243	4985,82	201
Campo Alegre de Lourdes	4922,27	362	4987,02	156	4986,86	128	5047,73	62	4985,77	202
Maraú	4945,68	311	4986,45	171	4986,86	128	5024,26	75	4985,73	203
Wanderley	4987,00	218	4985,69	205	4986,86	128	4983,30	157	4985,71	204
Tanhaçu	5001,48	185	4985,74	203	4986,86	128	4968,62	226	4985,66	205
Itanhém	5006,83	170	4989,61	97	4986,86	128	4958,80	275	4985,50	206
Jussiape	4950,26	303	4983,72	368	4986,86	128	5020,26	81	4985,21	207
Mairi	4990,75	207	4985,37	228	4986,86	128	4977,87	184	4985,21	208
Brejões	5002,15	182	4986,05	188	4995,31	35	4956,78	285	4985,04	209
Lapão	4997,32	195	4988,13	122	4986,86	128	4967,42	232	4984,92	210
Tapiramutá	4967,97	263	4986,34	178	4986,86	128	4998,45	116	4984,89	211
Coribe	4984,98	227	4985,63	210	4986,86	128	4981,78	168	4984,81	212
Rio do Antônio	4997,74	192	4984,33	317	4986,86	128	4969,48	221	4984,59	213
Jacaraci	4980,29	238	4984,64	286	4986,86	128	4986,49	151	4984,57	214
Palmas de Monte Alto	4976,91	250	4985,80	199	4986,86	128	4987,74	146	4984,33	215
Água Fria	4986,45	221	4984,49	301	4986,86	128	4978,79	178	4984,15	216
Souto Soares	5003,14	179	4984,09	336	4986,86	128	4962,51	252	4984,13	217
Potiraguá	4971,61	256	4984,43	306	4986,86	128	4993,51	130	4984,10	218
Serrolândia	5018,95	145	4984,17	332	4986,86	128	4945,55	343	4983,81	219
Riachão do Jacuípe	5048,39	90	4987,22	146	4986,86	128	4912,46	405	4983,50	220
Jeremoabo	4988,95	212	4987,19	149	4986,86	128	4969,69	219	4983,17	221
Cícero Dantas	5005,70	175	4987,53	135	4986,86	128	4952,51	311	4983,12	222
Gentio do Ouro	4986,43	222	4984,01	346	4986,86	128	4974,95	198	4983,06	223
Cafarnaum	5000,14	187	4985,11	244	4986,86	128	4960,00	267	4983,01	224
São Domingos	5001,24	186	4983,56	381	4986,94	115	4959,63	271	4982,82	225
Canarana	4999,61	190	4987,05	154	4986,86	128	4957,59	280	4982,75	226
Capela do Alto Alegre	4986,98	219	4984,28	322	4986,86	128	4972,90	209	4982,75	227
Retirolândia	4994,81	201	4984,35	315	4989,04	62	4962,34	255	4982,62	228
Itaeté	4941,31	322	4984,50	299	4986,86	128	5017,76	84	4982,53	229
Itagibá	4985,16	224	4988,98	106	4986,86	128	4968,13	230	4982,28	230
Macururé	5008,94	167	4982,96	413	4986,86	128	4949,30	327	4981,97	231
Itaquara	4985,09	225	4983,77	365	4986,86	128	4971,08	214	4981,70	232
Camamu	4969,83	258	4989,88	91	4987,08	103	4979,82	173	4981,65	233
Cristópolis	4980,27	239	4984,29	321	4986,86	128	4973,62	203	4981,26	234
Iguaí	4970,24	257	4987,29	142	4986,86	128	4980,40	171	4981,20	235
Barra do Mendes	5012,25	158	4984,55	293	4986,86	128	4939,99	372	4980,84	236
Nova Fátima	5002,72	180	4983,18	406	4986,86	128	4950,63	321	4980,81	237
Serra Preta	4968,92	260	4984,89	266	4986,86	128	4982,34	165	4980,75	238
Taperoá	4988,37	213	4985,00	257	4987,05	107	4962,57	251	4980,74	239
Conceição do Almeida	4987,37	217	4986,55	165	4986,86	128	4961,89	257	4980,66	240

1.2 Índice de Performance Econômica dos Municípios Bahia – 2004

(continuação)

Municípios	INF	Ranking	IPM	Ranking	ICE	Ranking	IIF	Ranking	IPE	Ranking
Acajutiba	4990,21	208	4987,39	138	4986,86	128	4957,62	279	4980,50	241
Oliveira dos Brejinhos	4977,67	247	4986,78	159	4995,77	34	4961,80	258	4980,49	242
Dom Basílio	4979,45	243	4985,03	254	4986,86	128	4969,33	222	4980,16	243
Paripiranga	4960,02	278	4988,72	110	4986,86	128	4984,81	154	4980,09	244
Floresta Azul	5040,63	103	4984,75	277	4986,86	128	4908,25	406	4979,90	245
Saubara	5038,63	108	4986,73	160	4986,86	128	4908,25	406	4979,90	246
Itiruçu	5006,60	171	4984,81	273	4986,86	128	4940,67	370	4979,68	247
Santa Rita de Cássia	4984,63	229	4987,58	131	4986,86	128	4959,68	270	4979,67	248
Antas	5015,05	154	4984,45	303	4986,86	128	4932,42	388	4979,61	249
Boquira	4965,85	267	4985,88	195	4989,39	58	4976,42	188	4979,38	250
Candiba	5020,74	142	4983,99	347	4986,86	128	4926,10	398	4979,31	251
São Felipe	4980,91	236	4985,76	202	4986,86	128	4963,22	247	4979,18	252
Macaúbas	4941,19	323	4989,08	104	4987,17	94	4998,03	119	4978,82	253
Guaratinga	4955,74	290	4991,37	76	4986,86	128	4980,77	169	4978,67	254
Firmino Alves	5008,21	168	4983,37	396	4986,86	128	4936,26	380	4978,61	255
Riacho de Santana	4963,41	271	4988,14	121	4986,86	128	4975,88	191	4978,56	256
Queimadas	4997,28	196	4985,83	198	4987,27	85	4943,68	351	4978,47	257
Santa Bárbara	4985,05	226	4985,92	194	4986,86	128	4956,09	292	4978,47	258
Planalto	4991,15	206	4986,36	175	4986,86	128	4948,11	334	4978,09	259
Cândido Sales	4980,18	240	4988,88	108	4986,86	128	4956,14	290	4978,00	260
Crisópolis	4959,31	279	4986,36	177	4986,86	128	4979,08	175	4977,89	261
Nova Soure	4972,76	253	4986,21	182	4990,76	51	4961,15	261	4977,71	262
São José da Vitória	4992,89	204	4983,43	391	4986,86	128	4947,56	336	4977,66	263
Cotegipe	4996,68	197	4985,03	255	4986,86	128	4941,96	361	4977,59	264
Barra	4939,53	330	4988,90	107	4986,87	125	4993,77	128	4977,22	265
Feira da Mata	4917,44	377	4983,94	352	4986,86	128	5021,06	79	4977,18	266
Itatim	4953,45	295	4984,61	290	4986,86	128	4983,15	158	4977,00	267
Tabocas do Brejo Velho	4957,71	284	4984,03	344	4986,86	128	4978,63	179	4976,80	268
Boninal	4959,25	280	4984,10	334	4986,86	128	4976,83	186	4976,75	269
Caatiba	4931,23	349	4985,54	214	4986,86	128	5003,32	109	4976,66	270
Mascote	4951,53	301	4985,15	240	4986,86	128	4982,89	163	4976,59	271
Caraíbas	4912,22	383	4984,39	308	4988,18	71	5022,13	77	4976,57	272
Irajuba	4942,45	317	4983,16	408	4986,86	128	4993,90	127	4976,55	273
Ponto Novo	4924,89	358	4985,07	248	4986,86	128	5009,07	96	4976,37	274
Ibirataia	4977,28	249	4988,74	109	4987,35	81	4951,84	315	4976,28	275
Boa Nova	4920,96	367	4985,21	233	4986,86	128	5011,90	92	4976,12	276
Tucano	4954,33	294	4991,58	74	4986,86	128	4971,77	213	4976,11	277
Elísio Medrado	4934,08	343	4983,76	366	4986,86	128	4999,47	114	4975,98	278
Olindina	4958,02	282	4986,43	172	4986,86	128	4972,47	210	4975,93	279
Teofilândia	4942,00	319	4985,27	231	4986,86	128	4989,14	144	4975,78	280

1.2 Índice de Performance Econômica dos Municípios Bahia – 2004

(continuação)

Municípios	INF	Ranking	IPM	Ranking	ICE	Ranking	IIF	Ranking	IPE	Ranking
Várzea Nova	4977,31	248	4984,72	279	4986,86	128	4953,43	307	4975,56	281
Mirangaba	4989,01	210	4984,66	283	4986,86	128	4941,85	362	4975,56	282
Aiquara	4954,85	292	4984,08	339	4986,86	128	4976,50	187	4975,56	283
Gavião	4980,15	241	4982,82	417	4986,86	128	4951,89	313	4975,41	284
Sebastião Laranjeiras	4964,72	269	4984,26	323	4986,86	128	4965,53	240	4975,33	285
Glória	4934,84	339	5014,26	26	4986,86	128	4964,21	242	4974,96	286
São José do Jacuípe	4986,97	220	4983,66	372	4986,86	128	4942,16	360	4974,88	287
Marcionílio Souza	4951,92	299	4984,46	302	4986,86	128	4975,69	192	4974,71	288
Maracás	4944,16	314	4988,07	124	4986,86	128	4979,06	176	4974,51	289
Barra da Estiva	4959,24	281	4986,68	161	4986,86	128	4964,01	244	4974,18	290
Ibirapitanga	4977,98	246	4986,85	158	4986,86	128	4944,94	348	4974,13	291
Candeal	4997,44	193	4983,63	377	4986,86	128	4928,71	393	4974,09	292
Lajedinho	4949,69	305	4984,11	333	4986,86	128	4975,68	193	4974,06	293
Sento Sé	4940,23	326	4993,46	66	4995,03	36	4966,59	235	4973,78	294
Nova Redenção	4968,30	262	4984,20	330	4986,86	128	4955,32	298	4973,66	295
Belo Campo	4978,28	244	4985,17	238	4986,86	128	4944,40	349	4973,65	296
São Miguel das Matas	4910,97	389	4985,20	234	4986,86	128	5011,61	93	4973,52	297
Lagedo do Tabocal	4932,34	347	4984,26	327	4986,86	128	4990,64	138	4973,47	298
Baixa Grande	4972,31	255	4985,25	232	4986,98	111	4949,28	328	4973,43	299
Jussari	4961,13	276	4984,62	288	4986,86	128	4959,53	272	4973,02	300
Ibipitanga	4979,52	242	4984,85	269	4986,86	128	4938,38	375	4972,37	301
Lagoa Real	4910,90	390	4984,08	338	4986,86	128	5007,66	98	4972,24	302
Jiquiriçá	4919,28	374	4985,18	237	4986,86	128	4997,88	120	4972,20	303
Botuporã	4984,67	228	4984,36	311	4986,86	128	4932,32	389	4972,00	304
Itagi	4949,82	304	4985,42	222	4986,86	128	4965,97	238	4971,99	305
Tremedal	4945,08	313	4985,56	212	4986,86	128	4969,98	217	4971,85	306
Serra do Ramalho	4957,76	283	4989,47	100	4986,86	128	4952,98	308	4971,74	307
Érico Cardoso	4915,44	380	4983,65	375	4988,05	73	5000,21	113	4971,73	308
América Dourada	4969,61	259	4985,03	256	4986,86	128	4945,05	346	4971,61	309
Cravolândia	4966,29	265	4982,98	411	4986,86	128	4950,15	323	4971,55	310
Várzea da Roça	4952,08	298	4984,19	331	4986,86	128	4963,00	249	4971,51	311
Lafayette Coutinho	4966,24	266	4983,46	388	4986,86	128	4949,11	329	4971,39	312
Anguera	4916,54	379	4983,44	390	4986,86	128	4998,35	118	4971,19	313
Novo Horizonte	4968,42	261	4983,71	370	4986,86	128	4945,16	345	4971,01	314
Lamarão	4983,87	230	4983,41	393	4986,86	128	4929,16	392	4970,77	315
Nova Canaã	4960,27	277	4985,38	226	4986,86	128	4950,65	320	4970,77	316
Piripá	4942,21	318	4984,84	270	4986,86	128	4968,29	228	4970,52	317
Igaporã	4932,39	346	4984,69	282	4986,86	128	4977,97	183	4970,43	318
Dom Macedo Costa	4936,49	334	4982,86	416	4986,86	128	4975,04	196	4970,27	319
Ibitiara	4966,93	264	4984,04	342	4986,86	128	4943,26	352	4970,24	320

1.2 Índice de Performance Econômica dos Municípios Bahia – 2004

(continuação)

Municípios	INF	Ranking	IPM	Ranking	ICE	Ranking	IIF	Ranking	IPE	Ranking
Cocos	4932,24	348	4987,56	134	4986,86	128	4974,47	200	4970,23	321
Central	5001,53	184	4984,60	291	4986,86	128	4908,25	406	4970,18	322
Rafael Jambeiro	4922,33	361	4985,65	208	4986,86	128	4986,12	152	4970,16	323
Anagé	4938,11	331	4986,24	181	4986,86	128	4969,27	223	4970,08	324
Aramari	4911,96	384	4983,66	373	4986,86	128	4997,53	122	4969,89	325
Paratinga	4935,48	336	4987,14	153	4986,86	128	4969,95	218	4969,81	326
Ourolândia	4952,29	297	4984,92	264	4986,86	128	4954,20	304	4969,54	327
Itambé	4941,46	320	4989,57	98	4986,86	128	4960,34	264	4969,52	328
Serra Dourada	4956,06	288	4986,03	189	4986,86	128	4948,04	335	4969,22	329
Vereda	4921,44	365	4985,70	204	4986,86	128	4981,92	166	4968,90	330
Quijingue	4954,43	293	4987,17	150	4986,86	128	4946,76	340	4968,77	331
Santa Luzia	4957,08	285	4985,09	247	4986,92	118	4945,71	342	4968,67	332
Filadélfia	4928,31	354	4984,83	271	4986,86	128	4974,65	199	4968,61	333
Barro Alto	4950,90	302	4984,55	292	4986,86	128	4951,50	317	4968,42	334
Muniz Ferreira	4940,62	325	4983,44	389	4986,86	128	4962,76	250	4968,39	335
Teolândia	4965,14	268	4985,07	249	4986,86	128	4936,22	381	4968,28	336
Canápolis	4896,31	405	4983,57	380	4986,86	128	5006,89	101	4968,22	337
Cansanção	4989,68	209	4987,86	128	4987,42	80	4908,25	406	4968,18	338
Terra Nova	4945,46	312	4984,55	294	4987,43	79	4955,36	297	4968,17	339
Jitaúna	4956,96	286	4985,83	197	4987,92	75	4941,67	365	4968,06	340
Pau Brasil	4962,25	273	4984,82	272	4986,86	128	4938,21	376	4967,99	341
Barro Preto	4944,07	316	4983,30	403	4986,86	128	4957,69	278	4967,95	342
Cardeal da Silva	4916,83	378	4984,87	268	4986,86	128	4983,00	161	4967,80	343
Itiúba	4951,79	300	4987,22	147	4986,86	128	4943,14	353	4967,21	344
Presidente Tancredo Neves	4930,76	351	4988,21	117	4989,29	59	4960,18	266	4967,05	345
Dário Meira	4956,04	289	4985,41	224	4986,86	128	4939,90	373	4967,01	346
Canudos	4939,70	329	4985,12	242	4986,86	128	4956,18	289	4966,93	347
Jussara	4922,10	363	4984,33	318	4986,86	128	4973,20	206	4966,56	348
Itamari	4920,02	369	4984,73	278	4986,86	128	4974,40	201	4966,43	349
Pintadas	4934,22	342	4983,86	360	4986,86	128	4960,57	263	4966,33	350
Itapitanga	4940,18	327	4984,89	267	4986,86	128	4952,44	312	4966,05	351
Encruzilhada	4919,36	372	4988,19	119	4988,32	69	4967,49	231	4965,76	352
Iramaia	4921,73	364	4984,65	285	4986,86	128	4969,51	220	4965,62	353
Arataca	4948,56	308	4984,52	297	4986,86	128	4942,17	359	4965,49	354
Quixabeira	4948,71	307	4983,25	405	4986,86	128	4941,51	367	4965,04	355
São Gabriel	4940,09	328	4984,77	274	4986,86	128	4947,40	338	4964,73	356
Aracatu	4962,62	272	4984,44	305	4986,86	128	4925,12	399	4964,70	357
Mulungu do Morro	4929,85	352	4984,50	300	4987,06	106	4957,00	283	4964,55	358
Itapé	4978,25	245	4984,92	262	4986,86	128	4908,25	406	4964,46	359
Manoel Vitorino	4926,08	357	4985,05	252	4986,86	128	4959,86	268	4964,40	360

1.2 Índice de Performance Econômica dos Municípios Bahia – 2004

(continuação)

Municípios	INF	Ranking	IPM	Ranking	ICE	Ranking	IIF	Ranking	IPE	Ranking
Monte Santo	4918,13	376	4990,36	87	4986,86	128	4961,97	256	4964,25	361
Apurema	4919,42	371	4984,26	325	4986,86	128	4966,02	237	4964,07	362
Mansidão	4901,17	400	4983,93	354	4986,86	128	4984,58	155	4964,00	363
Aporá	4940,77	324	4984,97	259	4986,86	128	4942,93	356	4963,83	364
Almadina	4952,51	296	4984,54	296	4986,86	128	4930,44	391	4963,53	365
Ubaíra	4972,63	254	4986,56	164	4986,86	128	4908,25	406	4963,47	366
Ribeirão do Largo	4888,29	410	4986,01	192	4986,86	128	4991,66	135	4963,02	367
Itapicuru	4936,65	333	4989,53	99	4986,86	128	4939,20	374	4963,00	368
Ibiquera	4941,37	321	4982,97	412	4986,86	128	4940,25	371	4962,81	369
Banzaê	4946,93	309	4983,88	357	4986,86	128	4933,55	386	4962,75	370
Araci	4934,00	344	4988,99	105	4986,86	128	4941,24	368	4962,71	371
Nova Itarana	4934,54	340	4983,16	409	4986,86	128	4944,26	350	4962,15	372
Coronel João Sá	4935,17	338	4984,92	263	4986,86	128	4941,69	364	4962,10	373
Jucuruçu	4919,32	373	4986,29	180	4986,86	128	4955,90	293	4962,02	374
Igrapiúna	4885,97	412	4985,11	245	4986,88	122	4990,16	139	4961,83	375
Wenceslau Guimarães	4926,32	356	4990,92	80	4986,86	128	4942,43	357	4961,55	376
Sátiro Dias	4909,21	394	4985,28	230	4987,24	87	4963,94	245	4961,32	377
Ipecaetá	4937,57	332	4984,76	276	4986,86	128	4935,42	383	4961,09	378
Jaguaripe	4911,04	388	4984,95	261	4986,86	128	4961,78	259	4961,07	379
Barra do Choça	4911,79	385	4991,14	78	4986,86	128	4954,41	303	4960,95	380
Caldeirão Grande	4930,99	350	4983,65	374	4986,86	128	4942,39	358	4960,91	381
Pilão Arcado	4920,55	368	4987,65	130	4986,86	128	4948,67	331	4960,85	382
Gongogi	4912,77	382	4984,25	328	4986,86	128	4959,32	273	4960,71	383
Santanópolis	4923,76	360	4983,32	401	4986,86	128	4948,74	330	4960,60	384
Nova Ibiá	4935,41	337	4985,63	209	4986,86	128	4934,49	385	4960,53	385
Varzedo	4919,95	370	4983,72	369	4986,86	128	4951,11	318	4960,34	386
Maragogipe	4956,50	287	4989,70	94	4987,01	109	4908,25	406	4960,26	387
Pé de Serra	4926,71	355	4984,09	337	4986,86	128	4942,94	355	4960,08	388
Itaguaçu da Bahia	4934,46	341	4983,87	358	4986,86	128	4933,45	387	4959,60	389
Guajeru	4885,13	414	4984,38	309	4986,86	128	4981,79	167	4959,35	390
Coração de Maria	4955,39	291	4986,51	168	4987,15	96	4908,25	406	4959,22	391
Aratuípe	4908,16	395	4983,34	400	4986,86	128	4958,71	276	4959,17	392
Fátima	4923,77	359	4985,52	216	4986,86	128	4938,04	377	4958,47	393
Sítio do Mato	4901,56	399	4985,41	223	4986,86	128	4957,00	284	4957,59	394
Nordestina	4914,84	381	4983,95	351	4986,87	126	4943,08	354	4957,10	395
Caetanos	4882,35	415	4983,72	367	4986,86	128	4975,29	194	4956,86	396
Pirai do Norte	4905,25	396	4983,41	394	4986,86	128	4951,87	314	4956,74	397
Matina	4890,30	409	4983,65	376	4986,86	128	4965,95	239	4956,53	398
Muquém do São Francisco	4933,66	345	4985,39	225	4986,86	128	4919,51	404	4956,26	399
Buritirama	4887,70	411	4984,97	260	4986,86	128	4966,10	236	4956,24	400

1.2 Índice de Performance Econômica dos Municípios Bahia – 2004

(conclusão)

Municípios	INF	Ranking	IPM	Ranking	ICE	Ranking	IIF	Ranking	IPE	Ranking
Umburanas	4903,27	397	4983,98	350	4986,86	128	4950,73	319	4956,10	401
Cabaceiras do Paraguaçu	4896,92	404	4984,76	275	4986,86	128	4952,71	310	4955,18	402
Pedro Alexandre	4919,19	375	4984,33	316	4986,86	128	4927,81	395	4954,45	403
Santa Brígida	4936,34	335	4986,31	179	4986,86	128	4908,25	406	4954,33	404
Ribeira do Amparo	4911,18	387	4984,26	324	4986,86	128	4934,73	384	4954,15	405
Catolândia	4910,13	391	4982,89	415	4986,86	128	4936,73	378	4954,05	406
Aurelino Leal	4911,69	386	4986,02	191	4986,86	128	4931,08	390	4953,80	407
Sítio do Quinto	4894,21	406	4984,52	298	4986,86	128	4950,09	324	4953,78	408
Barra do Rocha	4921,06	366	4983,93	353	4986,86	128	4923,37	400	4953,70	409
Maetinga	4892,11	408	4983,87	359	4986,86	128	4949,39	326	4952,91	410
Adustina	4893,16	407	4986,64	162	4986,86	128	4945,01	347	4952,77	411
Heliópolis	4909,99	392	4984,36	314	4986,86	128	4928,56	394	4952,33	412
Novo Triunfo	4885,15	413	4983,84	361	4986,86	128	4941,82	363	4949,25	413
Bom Jesus da Serra	4879,09	416	4983,17	407	4986,86	128	4948,37	332	4949,18	414
Caturama	4898,08	403	4983,31	402	4986,86	128	4926,40	397	4948,52	415
Antônio Cardoso	4899,63	401	4984,02	345	4986,86	128	4921,87	401	4947,95	416
Mirante	4877,81	417	4984,03	343	4987,10	100	4940,83	369	4947,25	417

Fonte: SEL.

1.3 Índice de Performance Econômica dos Municípios Bahia – 2006

(continua)

Municípios	INF	Ranking	IPM	Ranking	ICE	Ranking	IIF	Ranking	IPE	Ranking
Salvador	5033,63	96	6783,01	1	4992,36	44	5677,53	2	5577,53	1
São Francisco do Conde	5072,70	42	5479,74	3	6613,02	1	5081,82	44	5528,47	2
Camaçari	5216,99	5	5693,42	2	5587,63	3	5367,91	6	5463,32	3
Dias D'Ávila	5106,25	18	5081,88	12	5997,77	2	5188,84	20	5330,85	4
Mucuri	5250,28	4	5032,31	21	5270,11	4	5381,31	5	5231,96	5
Mata de São João	5050,45	68	5003,03	39	4994,17	39	5920,83	1	5228,20	6
Candeias	5330,57	3	5149,28	5	5090,28	7	5325,56	12	5222,84	7
Luís Eduardo Magalhães	5337,61	2	5046,09	19	5235,16	5	5165,88	22	5195,10	8
Pojuca	5486,26	1	5052,47	17	5064,73	11	5158,75	24	5187,64	9
Lauro de Freitas	5110,47	16	5114,75	8	5001,94	22	5475,74	3	5172,69	10
Simões Filho	5185,73	7	5143,23	6	5081,15	10	5255,15	15	5165,93	11
Eunápolis	5154,62	11	5051,45	18	5098,89	6	5278,19	14	5145,10	12
Feira de Santana	5043,67	76	5271,17	4	4993,56	41	5214,75	18	5129,49	13
Cairu	5184,25	8	4986,43	203	4988,55	92	5329,19	10	5120,09	14
Porto Seguro	5037,83	88	5026,41	22	4988,42	103	5402,45	4	5111,09	15
Itacaré	5080,45	33	4987,39	165	4989,10	72	5362,99	7	5102,71	16
Caravelas	5020,98	137	4992,22	75	4988,26	125	5353,76	8	5086,54	17
Ilhéus	5027,24	119	5097,22	11	5081,75	9	5136,78	28	5085,59	18
Belmonte	5032,10	100	4989,56	108	4988,26	125	5336,50	9	5084,57	19
Vitória da Conquista	5040,86	84	5132,12	7	4991,44	51	5141,89	27	5076,19	20
Vera Cruz	5073,52	41	4994,11	63	4988,42	102	5242,60	16	5073,64	21
São Sebastião do Passé	5011,19	163	5003,22	38	4990,49	59	5289,34	13	5072,05	22
Maragogipe	4964,16	281	4993,85	67	5007,41	18	5326,71	11	5070,94	23
Barreiras	5063,41	51	5070,89	14	5001,11	23	5143,65	26	5069,52	24
Nova Viçosa	5067,71	46	4995,54	57	4996,66	32	5200,20	19	5064,35	25
Itagimirim	5090,45	27	4985,24	287	4988,26	125	5165,75	23	5056,86	26
Itabuna	5073,62	40	5100,73	9	4991,11	54	5047,48	56	5053,07	27
Santo Antônio de Jesus	5075,22	38	5023,97	24	4988,67	87	5118,15	34	5051,26	28
Santa Cruz Cabrália	4970,76	261	4990,71	89	4988,26	125	5240,67	17	5046,38	29
Alcobaça	5036,11	91	4990,52	91	4989,07	73	5171,91	21	5046,36	30
Teixeira de Freitas	5052,12	65	5033,08	20	4988,38	105	5109,59	36	5045,60	31
Madre de Deus	5060,05	55	4992,71	71	4998,93	26	5124,03	32	5043,65	32
Alagoinhas	5031,54	104	5053,42	16	4991,44	50	5092,01	42	5041,97	33
Paulo Afonso	5038,49	87	5097,88	10	4988,27	120	5039,53	60	5040,89	34
Itapetinga	5074,88	39	5011,05	25	4995,19	35	5077,68	45	5039,57	35
Ibirapoá	5096,75	24	4986,20	213	4988,26	125	5087,63	43	5039,44	36
Jacobina	5077,58	36	5010,48	26	5007,01	19	5057,17	52	5037,97	37
Brumado	5088,46	29	5010,21	27	4996,79	31	5053,12	53	5037,01	38
Catu	5033,11	99	5005,98	32	4999,44	24	5102,43	39	5035,07	39
Mundo Novo	5122,35	15	4987,09	176	4988,26	125	5041,51	59	5034,50	40

1.3 Índice de Performance Econômica dos Municípios Bahia – 2006

(continuação)

Municípios	INF	Ranking	IPM	Ranking	ICE	Ranking	IIF	Ranking	IPE	Ranking
Esplanada	5013,04	151	5005,56	33	4991,43	52	5126,89	31	5033,94	41
Jaguarari	5144,20	12	5007,56	31	4990,41	60	4994,60	127	5033,79	42
Ipupiara	5191,01	6	4984,50	356	4988,26	125	4974,14	192	5033,67	43
Bom Jesus da Lapa	5067,27	48	5001,49	43	4988,45	99	5075,87	47	5033,12	44
Irecê	5091,82	26	5004,53	35	4988,26	125	5046,50	57	5032,62	45
Entre Rios	4998,61	199	4998,77	48	4988,27	118	5136,02	29	5030,05	46
Prado	5028,85	114	4997,10	51	4988,27	123	5104,60	38	5029,50	47
Cachoeira	5052,79	61	4994,37	62	5048,82	13	5013,93	86	5027,42	48
Medeiros Neto	5122,90	14	4991,43	80	4988,33	110	5004,98	99	5026,60	49
Juazeiro	5017,24	142	5078,96	13	4997,62	29	5012,40	88	5026,46	50
Jequié	5024,17	127	5067,21	15	4989,30	69	5024,29	75	5026,17	51
Senhor do Bonfim	5097,23	23	5003,87	36	4988,77	82	5015,24	83	5026,10	52
Ipiaú	5099,69	20	4994,47	61	4988,71	86	5020,64	81	5025,68	53
Lençóis	5098,73	21	4985,52	265	4988,26	125	5028,80	67	5025,12	54
Uruçuca	5171,50	10	4987,04	180	4988,29	116	4956,06	289	5025,01	55
São Desidério	5040,77	85	5026,21	23	5016,89	14	5013,46	87	5024,32	56
Camacan	5106,35	17	4990,10	97	4988,31	113	5005,86	96	5022,42	57
Piritiba	5051,82	66	4986,49	199	4988,26	125	5060,59	50	5021,67	58
Itaparica	5015,83	145	4988,27	141	4988,26	125	5094,42	41	5021,51	59
Palmeiras	5091,96	25	4984,41	371	4988,26	125	5021,74	80	5021,41	60
Tanquinho	5178,30	9	4984,08	401	4988,26	125	4937,27	379	5021,14	61
Ibotirama	5075,79	37	4989,75	104	4988,26	125	5028,21	68	5020,38	62
Gandu	5062,30	53	4990,72	88	4988,26	124	5031,41	64	5018,08	63
Rodelas	5089,48	28	4984,39	374	4988,26	125	5006,50	95	5016,98	64
Guanambi	5009,30	170	5008,35	30	4988,26	125	5060,27	51	5016,48	65
Cruz das Almas	5035,89	92	5003,66	37	4997,88	27	5028,21	69	5016,38	66
Maiquinique	5130,02	13	4984,75	334	4988,74	85	4961,05	267	5015,70	67
Sobradinho	5057,14	56	5009,42	28	4988,87	80	5005,02	98	5015,05	68
Correntina	5043,08	77	5001,72	42	5014,92	15	4999,04	115	5014,66	69
Itaberaba	5042,19	80	4999,25	46	4988,44	100	5024,47	74	5013,55	70
Nazaré	5086,71	31	4989,93	100	4988,75	84	4988,13	144	5013,20	71
Maraú	4955,68	301	4986,19	214	4988,26	125	5123,24	33	5012,93	72
Livramento de Nossa Senhora	5070,77	43	4993,92	66	4990,93	56	4994,78	126	5012,49	73
Caculé	5085,39	32	4988,24	142	4988,26	125	4987,38	147	5012,14	74
Barrocas	4947,18	327	4989,37	113	5086,68	8	5023,25	78	5011,36	75
Serrinha	5016,51	143	5002,70	40	4993,96	40	5030,31	65	5010,85	76
Itagibá	4994,23	209	4986,91	188	4988,26	125	5071,91	48	5010,20	77
Itamaraju	5041,75	81	5005,06	34	4989,67	67	5004,13	100	5010,12	78
Una	4957,31	294	4989,17	120	4988,26	125	5106,64	37	5010,03	79
Caetité	5026,35	122	4996,86	52	4988,26	125	5026,48	70	5009,46	80

1.3 Índice de Performance Econômica dos Municípios Bahia – 2006

(continuação)

Municípios	INF	Ranking	IPM	Ranking	ICE	Ranking	IIF	Ranking	IPE	Ranking
Araçás	4917,85	398	4990,08	98	4988,26	125	5143,99	25	5009,37	81
Saúde	5100,94	19	4985,08	303	4988,34	108	4963,52	253	5009,19	82
Seabra	5057,07	57	4993,27	69	4988,26	125	4994,99	125	5008,32	83
Santo Amaro	5011,56	159	4998,76	49	4989,28	70	5033,27	62	5008,19	84
Jaguaripe	4942,87	338	4986,00	226	4988,26	125	5116,26	35	5007,93	85
Jandaíra	4970,52	262	4985,20	294	4999,20	25	5076,91	46	5007,79	86
Valença	5028,04	116	5009,30	29	4994,61	38	4998,16	117	5007,51	87
Itanagra	4924,64	378	4984,76	333	4988,26	125	5132,05	30	5006,85	88
Riachão do Jacuípe	5068,04	45	4989,00	124	4988,26	125	4979,51	175	5006,08	89
Buerarema	5079,83	34	4987,68	155	4988,26	125	4966,61	236	5005,41	90
Ruy Barbosa	5062,59	52	4988,95	125	4989,80	66	4980,11	173	5005,25	91
Conceição do Coité	5046,70	71	4999,73	45	5008,46	17	4965,34	244	5004,97	92
Conceição do Almeida	5035,74	94	4986,96	184	4997,63	28	4997,82	120	5004,50	93
Baianópolis	5010,56	166	4985,64	253	4988,26	125	5033,52	61	5004,46	94
Ibicuí	5035,43	95	4986,53	197	4988,26	125	5007,71	92	5004,45	95
Riacho de Santana	4978,28	246	4989,46	111	4988,26	125	5061,00	49	5004,14	96
Tanque Novo	5055,89	58	4986,09	222	4988,26	125	4986,27	149	5004,04	97
Itororó	5097,80	22	4987,39	166	4988,26	125	4943,65	359	5003,95	98
Boa Vista do Tupim	5003,65	184	4986,57	196	4988,26	125	5031,58	63	5002,48	99
Chorrochó	5033,29	98	4984,55	353	4988,26	125	5002,91	106	5002,22	100
Inhambupe	4988,76	225	4989,94	99	4988,26	125	5042,05	58	5002,20	101
Licínio de Almeida	5049,69	70	4985,47	269	4988,26	125	4982,40	163	5001,38	102
Urandi	5029,26	110	4986,43	202	4990,75	57	4997,40	122	5000,93	103
Canavieiras	5019,22	140	4990,48	93	4988,26	125	5005,79	97	5000,92	104
Planaltino	5087,34	30	4984,27	386	4988,26	125	4944,67	355	5000,86	105
Euclides da Cunha	5028,90	113	4994,83	58	4988,26	125	4991,37	135	5000,81	106
Morro do Chapéu	5020,51	138	4990,51	92	4988,26	125	4999,13	114	4999,59	107
Jaguaquara	5027,53	118	4996,20	54	4988,26	125	4985,82	150	4999,43	108
Ubaítaba	5050,34	69	4988,91	127	4988,26	125	4970,39	217	4999,38	109
Campo Formoso	4992,77	215	5001,73	41	4988,27	119	5014,51	84	4999,31	110
Santa Maria da Vitória	5012,15	155	4992,34	74	4988,26	125	5004,01	102	4999,18	111
Amargosa	5046,41	72	4991,67	78	4994,90	36	4963,93	249	4999,14	112
Itarantim	5024,87	125	4986,94	187	4988,26	125	4996,10	124	4999,02	113
Condeúba	5041,28	83	4986,12	220	4988,26	125	4979,23	177	4998,66	114
Conceição do Jacuípe	5024,97	124	4995,61	56	5011,17	16	4961,80	262	4998,33	115
Itaju do Colônia	5055,11	59	4984,73	336	4988,26	125	4964,89	246	4998,13	116
São Gonçalo dos Campos	5014,78	146	4993,13	70	5002,23	21	4981,66	169	4997,94	117
Aramari	4924,35	379	4984,41	370	4988,26	125	5095,72	40	4997,81	118
Santana	5039,72	86	4988,80	128	4989,03	74	4973,11	203	4997,60	119
Abaré	5000,83	194	4985,35	279	4988,26	125	5014,50	85	4997,22	120

1.3 Índice de Performance Econômica dos Municípios Bahia – 2006

(continuação)

Municípios	INF	Ranking	IPM	Ranking	ICE	Ranking	IIF	Ranking	IPE	Ranking
Malhada	4990,97	219	4985,99	228	4988,26	125	5023,71	76	4997,21	121
Rio de Contas	5043,01	78	4985,93	231	4988,27	122	4971,61	212	4997,13	122
Santa Cruz da Vitória	5068,25	44	4984,19	390	4988,26	125	4947,81	338	4996,93	123
Capim Grosso	5045,56	73	4989,91	101	4988,26	125	4963,91	250	4996,82	124
Remanso	5022,95	130	4991,20	85	4988,26	125	4984,50	154	4996,70	125
Itabela	5024,87	126	4991,24	84	4988,91	78	4981,74	168	4996,66	126
Mortugaba	5033,43	97	4985,29	285	4988,26	125	4978,80	178	4996,40	127
Ibiassucê	5027,64	117	4984,96	318	4988,26	125	4984,46	155	4996,30	128
Rio Real	5024,11	128	4992,64	72	4988,26	125	4979,92	174	4996,21	129
Caém	5052,64	63	4984,80	329	4988,26	125	4959,43	275	4996,16	130
Conceição da Feira	5029,84	108	4987,22	170	4988,83	81	4978,44	179	4996,04	131
Brejões	5036,50	90	4987,78	152	4994,69	37	4965,26	245	4995,99	132
Antas	5030,99	105	4985,35	280	4988,26	125	4976,28	185	4995,18	133
Santo Estêvão	5012,88	153	4993,96	65	4995,51	34	4978,41	180	4995,18	134
Paramirim	5060,29	54	4987,02	181	4988,26	125	4945,72	351	4995,15	135
Ribeira do Pombal	5021,71	134	4994,81	59	4988,26	125	4974,95	189	4994,90	136
Rio do Pires	5035,82	93	4984,58	351	4988,26	125	4971,07	214	4994,87	137
Santa Inês	5032,02	102	4984,73	335	4988,26	125	4974,08	195	4994,73	138
Irará	5029,19	112	4988,32	139	4988,26	125	4973,29	201	4994,72	139
Utinga	5017,55	141	4987,06	178	4990,28	62	4983,31	162	4994,53	140
Carinhanha	4975,29	249	4987,61	157	4988,26	125	5026,47	71	4994,37	141
São Félix	5007,14	176	4987,01	182	4988,50	96	4994,57	129	4994,30	142
Presidente Dutra	5044,94	74	4985,24	289	4988,26	125	4958,17	284	4994,05	143
Xique-Xique	5008,17	175	4991,24	83	4988,52	93	4987,99	146	4993,97	144
Ituaçu	5006,88	177	4986,51	198	4988,26	125	4994,15	131	4993,94	145
Ibipeba	5050,78	67	4985,77	242	4988,26	125	4950,49	316	4993,70	146
Souto Soares	5029,36	109	4985,53	262	4988,26	125	4971,47	213	4993,61	147
Wagner	5028,45	115	4984,71	340	4988,26	125	4972,11	207	4993,34	148
Brotas de Macaúbas	5052,13	64	4984,84	325	4988,26	125	4947,96	333	4993,16	149
Rio do Antônio	5011,30	161	4985,47	268	4988,26	125	4987,11	148	4993,03	150
Itaeté	4948,59	322	4985,58	257	4988,26	125	5049,99	55	4992,97	151
Andaraí	5016,13	144	4985,30	283	4988,26	125	4982,18	164	4992,95	152
Jeremoabo	5002,25	189	4989,69	106	4988,26	125	4991,47	134	4992,91	153
Castro Alves	5037,36	89	4988,32	138	4996,92	30	4949,23	326	4992,86	154
Itajuípe	5067,54	47	4988,51	134	4991,56	49	4924,51	409	4992,77	155
Barra do Mendes	5044,20	75	4985,43	272	4988,26	125	4952,36	307	4992,45	156
Biritinga	5013,35	149	4985,56	259	4988,26	125	4981,63	170	4992,19	157
Valente	5053,37	60	4988,64	130	4991,76	47	4935,18	386	4992,06	158
Ibicaraí	5078,43	35	4988,24	143	4988,26	125	4914,64	416	4992,06	159
Macarani	5022,82	131	4986,40	204	4988,26	125	4970,63	216	4991,99	160

1.3 Índice de Performance Econômica dos Municípios Bahia – 2006

(continuação)

Municípios	INF	Ranking	IPM	Ranking	ICE	Ranking	IIF	Ranking	IPE	Ranking
Oliveira dos Brejinhos	4984,83	234	4987,11	174	4991,79	46	5003,65	103	4991,84	161
Abaira	5029,21	111	4984,44	366	4988,26	125	4965,55	240	4991,81	162
Sapeaçu	4991,65	218	4987,05	179	4988,26	125	5000,26	113	4991,80	163
Capela do Alto Alegre	5031,95	103	4984,65	344	4988,26	125	4961,94	260	4991,64	164
Laje	4998,79	198	4984,35	378	4988,26	125	4994,59	128	4991,50	165
Jucuruçu	4939,20	350	4986,21	211	4988,26	125	5052,82	54	4991,46	166
Iuiu	5023,73	129	4985,41	275	4988,26	125	4967,72	228	4991,24	167
Teodoro Sampaio	5063,82	49	4985,04	310	4988,26	125	4928,73	401	4991,24	168
Amélia Rodrigues	4997,06	203	4989,78	103	4988,26	125	4989,51	137	4991,15	169
Coaraci	5052,66	62	4987,76	153	4988,26	125	4936,15	383	4991,04	170
Cipó	5022,74	132	4985,75	245	4988,26	125	4967,47	229	4991,02	171
Marcionílio Souza	4967,16	272	4984,83	327	4988,26	125	5023,08	79	4990,79	172
Ituberá	5013,14	150	4990,35	95	4988,57	89	4970,88	215	4990,71	173
Ubatã	5063,49	50	4987,79	151	4988,26	125	4923,60	410	4990,54	174
Mairi	5002,32	188	4986,20	212	4988,26	125	4985,21	151	4990,49	175
Itapitanga	5030,59	107	4984,77	332	4988,26	125	4957,75	286	4990,28	176
Piatã	5001,31	192	4986,18	216	4988,26	125	4985,08	152	4990,20	177
Iguaí	5012,50	154	4987,53	160	4988,26	125	4972,33	206	4990,13	178
Santaluz	5011,86	156	4988,94	126	4989,36	68	4970,32	218	4990,10	179
Pindaí	5011,78	157	4985,05	309	4988,26	125	4974,95	188	4989,99	180
Uibaí	5041,29	82	4985,16	299	4988,26	125	4945,32	353	4989,89	181
Cícero Dantas	5008,21	174	4989,09	122	4988,26	125	4973,87	197	4989,84	182
Potiraguá	4978,36	245	4985,01	315	4988,26	125	5007,13	94	4989,68	183
Serrolândia	5026,90	120	4985,06	308	4988,26	125	4958,63	279	4989,65	184
Guaratinga	4973,28	254	4988,46	136	4988,26	125	5007,64	93	4989,40	185
Santa Luzia	4954,94	304	4985,51	266	4988,26	125	5029,13	66	4989,39	186
Tanhaçu	5008,31	173	4986,67	193	4988,26	125	4973,88	196	4989,27	187
Morpará	4982,91	239	4984,27	387	4988,26	125	5001,49	109	4989,23	188
Malhada de Pedras	5032,03	101	4984,14	396	4988,26	125	4952,79	305	4989,23	189
Baixa Grande	4992,78	214	4986,18	215	4988,51	94	4988,34	143	4988,95	190
Muritiba	5022,37	133	4990,13	96	4990,36	61	4952,83	304	4988,86	191
Uauá	4994,76	206	4988,02	147	4988,36	106	4984,00	160	4988,78	192
Central	5013,90	147	4985,54	261	4988,26	125	4967,21	231	4988,70	193
Lajedão	4997,46	202	4984,64	345	4988,26	125	4984,38	157	4988,68	194
Formosa do Rio Preto	4994,41	207	4997,47	50	4993,50	42	4968,46	224	4988,45	195
Mucugê	4983,56	238	4989,16	121	4988,26	125	4992,58	133	4988,39	196
Nova Fátima	5020,30	139	4983,99	405	4988,26	125	4959,68	272	4988,01	197
João Dourado	5025,45	123	4986,97	183	4988,26	125	4951,57	314	4987,99	198
Mutuípe	5026,72	121	4987,46	164	4988,26	125	4949,75	322	4987,97	199
Contendas do Sincorá	4989,53	223	4983,73	414	4988,26	125	4988,38	142	4987,48	200

1.3 Índice de Performance Econômica dos Municípios Bahia – 2006

(continuação)

Municípios	INF	Ranking	IPM	Ranking	ICE	Ranking	IIF	Ranking	IPE	Ranking
Tucano	4978,71	244	4992,52	73	4988,26	125	4989,25	138	4987,18	201
Itanhém	5021,33	135	4989,24	119	4988,26	125	4950,06	319	4987,16	202
Conde	4974,01	251	4987,58	158	4988,51	95	4997,98	119	4987,01	203
Novo Horizonte	4993,39	213	4984,48	359	4988,56	91	4980,98	172	4986,85	204
Andorinha	4967,42	271	4987,64	156	4989,14	71	5003,20	104	4986,83	205
Barra da Estiva	4967,60	268	4989,48	110	4988,26	125	5002,06	108	4986,83	206
Saubara	5013,00	152	4986,11	221	4988,26	125	4959,24	276	4986,62	207
Itiúba	4966,69	275	4988,58	132	4988,26	125	5002,96	105	4986,61	208
Iraquara	5001,85	190	4987,15	173	4988,26	125	4968,70	222	4986,48	209
Cafarnaum	5010,60	165	4985,47	270	4988,26	125	4961,68	265	4986,47	210
Itatim	4959,53	292	4987,06	177	4988,26	125	5010,71	90	4986,36	211
Jacaraci	4994,36	208	4985,23	290	4988,26	125	4977,55	182	4986,35	212
São Domingos	5010,87	164	4984,68	341	4988,32	111	4960,84	268	4986,15	213
Bonito	4936,70	353	4990,69	90	5052,34	12	4965,37	243	4986,09	214
Santa Rita de Cássia	4985,11	233	4987,50	162	4988,26	125	4981,37	171	4985,56	215
Ibicoara	4990,02	222	4996,61	53	4988,29	115	4966,97	233	4985,46	216
Governador Mangabeira	4992,06	217	4988,29	140	4988,28	117	4973,15	202	4985,44	217
Candiba	5030,81	106	4984,99	316	4988,26	125	4937,63	377	4985,32	218
Itagi	5013,57	148	4985,53	263	4988,26	125	4953,76	299	4985,24	219
Paripiranga	4967,53	269	4989,83	102	4988,26	125	4994,38	130	4984,99	220
Iaçu	4980,99	241	4988,10	146	4988,26	125	4982,09	165	4984,86	221
Presidente Jânio Quadros	4964,79	279	4985,04	311	4988,26	125	5001,34	110	4984,84	222
São José do Jacuípe	5011,21	162	4984,50	355	4988,26	125	4955,35	294	4984,79	223
Ipirá	4988,23	228	4996,05	55	4991,06	55	4963,38	255	4984,66	224
Miguel Calmon	4990,85	220	4988,48	135	4988,26	125	4969,21	220	4984,19	225
Coribe	4988,73	226	4985,88	234	4988,26	125	4973,81	198	4984,17	226
Cansanção	5001,33	191	4989,07	123	4988,26	125	4957,49	287	4984,01	227
Candeal	5021,27	136	4984,33	381	4988,26	125	4942,01	364	4983,89	228
Pindobaçu	5011,38	160	4986,07	223	4988,26	125	4949,64	323	4983,79	229
Jaborandi	4922,88	383	4990,86	87	4996,38	33	5025,53	72	4983,77	230
São Félix do Coribe	4987,71	230	4986,45	200	4988,26	125	4972,41	205	4983,70	231
Salinas da Margarida	4986,52	232	4986,27	208	4988,26	125	4973,70	199	4983,69	232
Nilo Peçanha	5042,25	79	4985,75	244	4988,26	125	4919,14	413	4983,66	233
Mascote	4971,32	257	4985,56	260	4988,26	125	4989,18	139	4983,57	234
Crisópolis	5011,62	158	4987,10	175	4988,26	125	4947,31	341	4983,52	235
Casa Nova	4963,45	283	4999,06	47	5006,98	20	4964,14	248	4983,37	236
Riachão das Neves	4987,85	229	4993,66	68	4989,97	65	4961,66	266	4983,27	237
Tapiramutá	4973,41	252	4986,69	192	4988,26	125	4984,38	156	4983,18	238
Itapebi	4960,96	290	4994,69	60	4988,26	125	4988,69	140	4983,13	239
Planalto	4999,33	197	4988,54	133	4988,26	125	4955,64	292	4982,92	240

1.3 Índice de Performance Econômica dos Municípios Bahia – 2006

(continuação)

Municípios	INF	Ranking	IPM	Ranking	ICE	Ranking	IIF	Ranking	IPE	Ranking
Genio do Ouro	4996,57	204	4984,49	358	4988,26	125	4962,05	259	4982,83	241
Milagres	5010,13	167	4985,11	301	4988,26	125	4947,91	335	4982,80	242
Wanderley	5005,66	181	4985,64	251	4988,26	125	4951,77	311	4982,80	243
Água Fria	5003,45	185	4985,97	229	4988,26	125	4951,77	312	4982,33	244
Camamu	4979,58	243	4989,66	107	4988,26	125	4971,71	211	4982,30	245
Queimadas	5001,12	193	4987,51	161	4988,62	88	4951,91	310	4982,26	246
Mirangaba	5006,65	178	4985,89	233	4988,26	125	4948,28	331	4982,22	247
Retirolândia	5004,19	183	4985,58	258	4992,02	45	4946,92	344	4982,13	248
Várzea Nova	4988,66	227	4985,84	236	4988,26	125	4965,69	238	4982,11	249
Canarana	4999,63	195	4986,83	190	4988,26	125	4953,03	302	4981,91	250
Jussiape	4957,25	295	4984,45	362	4988,26	125	4997,20	123	4981,77	251
Ibititá	5003,27	186	4986,13	218	4988,26	125	4948,14	332	4981,41	252
Cândido Sales	4984,21	237	4989,42	112	4988,26	125	4963,42	254	4981,32	253
Boquira	4977,80	247	4986,95	186	4991,12	53	4969,38	219	4981,31	254
Vereda	4935,10	360	4985,08	304	4988,26	125	5016,74	82	4981,21	255
Itiruçu	5005,48	182	4986,23	210	4988,26	125	4944,33	356	4981,03	256
Curaçá	4968,37	267	4992,07	77	4988,88	79	4974,68	190	4980,99	257
Poções	5008,80	172	4993,98	64	4988,31	112	4932,55	391	4980,82	258
Palmas de Monte Alto	5006,47	179	4986,26	209	4988,26	125	4941,59	367	4980,59	259
Várzea do Poço	5006,26	180	4984,43	367	4988,26	125	4942,77	361	4980,37	260
Santa Bárbara	4998,01	201	4986,65	194	4988,26	125	4947,36	340	4980,03	261
Campo Alegre de Lourdes	4940,09	347	4987,54	159	4988,26	125	5004,04	101	4979,93	262
Acajutiba	4993,62	212	4986,04	224	4988,26	125	4951,51	315	4979,83	263
Umburanas	4920,54	392	4985,22	291	4988,26	125	5025,00	73	4979,61	264
Angical	4998,17	200	4985,83	237	4988,26	125	4945,83	349	4979,48	265
Ichu	5009,52	168	4983,76	412	4988,26	125	4936,64	382	4979,47	266
São Felipe	4995,43	205	4987,23	168	4988,26	125	4946,79	345	4979,39	267
Boa Nova	4940,33	344	4985,70	249	4988,26	125	5002,26	107	4979,08	268
Itapé	4990,66	221	4985,06	307	4988,26	125	4951,95	309	4978,96	269
Macajuba	4950,53	314	4984,72	339	4988,26	125	4990,65	136	4978,51	270
Firmino Alves	4992,20	216	4983,94	406	4988,26	125	4949,77	321	4978,51	271
Serra Preta	4987,44	231	4985,53	264	4988,26	125	4952,62	306	4978,44	272
Dom Basílio	4974,92	250	4985,82	239	4988,26	125	4964,77	247	4978,44	273
Botuporã	4999,37	196	4984,78	330	4988,26	125	4941,03	370	4978,31	274
Santa Terezinha	4943,15	336	4984,37	375	4988,26	125	4997,63	121	4978,31	275
Antônio Gonçalves	4973,37	253	4984,34	379	4988,26	125	4967,21	230	4978,29	276
Serra do Ramalho	4969,95	264	4989,35	114	4988,26	125	4965,44	242	4978,24	277
Tabocas do Brejo Velho	4916,30	400	4984,89	323	4988,26	125	5023,51	77	4978,09	278
Ibirapitanga	4993,80	210	4988,61	131	4988,26	125	4941,16	369	4977,91	279
Teolândia	4989,42	224	4985,33	281	4988,26	125	4948,69	329	4977,90	280

1.3 Índice de Performance Econômica dos Municípios Bahia – 2006

(continuação)

Municípios	INF	Ranking	IPM	Ranking	ICE	Ranking	IIF	Ranking	IPE	Ranking
Ourolândia	4951,56	311	4986,75	191	4988,26	125	4984,13	159	4977,65	281
Lajedinho	4963,02	285	4985,24	288	4988,26	125	4974,12	194	4977,65	282
Jussari	4965,45	277	4984,31	382	4988,26	125	4972,06	208	4977,51	283
Cristópolis	4935,86	356	4985,08	305	4988,26	125	5000,86	111	4977,45	284
Gavião	5009,31	169	4983,56	416	4988,26	125	4928,77	400	4977,39	285
Boninal	4972,29	256	4984,94	321	4988,26	125	4963,79	251	4977,31	286
Belo Campo	4993,66	211	4985,82	238	4988,26	125	4940,53	373	4977,02	287
Aporá	4933,53	362	4985,61	255	4988,26	125	5000,58	112	4976,93	288
Nova Canaã	4970,31	263	4986,12	219	4988,26	125	4962,88	257	4976,88	289
Muquém do São Francisco	4944,51	333	4985,70	248	4988,26	125	4988,58	141	4976,73	290
Lafayette Coutinho	4975,80	248	4983,79	411	4988,26	125	4958,55	281	4976,59	291
Taperoá	5002,61	187	4986,32	205	4988,34	109	4928,90	399	4976,46	292
Pintadas	4949,51	318	4984,50	357	4988,26	125	4983,63	161	4976,45	293
Itaquara	4950,83	313	4984,63	347	4988,26	125	4982,07	166	4976,43	294
Nova Soure	4980,20	242	4987,21	171	4991,66	48	4946,22	348	4976,29	295
Lapão	4982,74	240	4988,00	149	4988,26	125	4945,50	352	4976,09	296
Érico Cardoso	4932,66	364	4984,52	354	4989,01	75	4997,99	118	4975,98	297
Maracás	4954,01	305	4989,34	115	4988,26	125	4971,75	210	4975,82	298
Jitaúna	4969,24	265	4986,00	227	4988,45	97	4958,95	277	4975,64	299
Teofilândia	4955,16	302	4986,44	201	4988,26	125	4972,44	204	4975,56	300
São José da Vitória	5009,04	171	4983,75	413	4988,26	125	4921,52	412	4975,54	301
Cravolândia	4963,91	282	4983,82	410	4988,26	125	4965,66	239	4975,40	302
Anagé	4965,40	278	4986,87	189	4988,26	125	4959,68	273	4975,04	303
Nova Redenção	4968,71	266	4984,31	383	4988,26	125	4958,89	278	4975,03	304
Tremedal	4967,49	270	4985,82	240	4988,26	125	4958,59	280	4975,02	305
Irajuba	4952,59	309	4984,22	389	4988,26	125	4974,46	191	4974,86	306
Ponto Novo	4932,49	366	4985,69	250	4988,26	125	4993,20	132	4974,85	307
Pau Brasil	4970,94	259	4984,95	319	4988,26	125	4955,27	295	4974,84	308
Paratinga	4946,18	331	4987,75	154	4988,26	125	4976,33	184	4974,60	309
Caraíbas	4939,99	348	4984,46	361	4988,77	83	4985,05	153	4974,53	310
Cardeal da Silva	4925,08	377	4986,29	207	4988,26	125	4998,57	116	4974,46	311
Canápolis	4914,21	402	4984,41	372	4988,26	125	5011,14	89	4974,37	312
Quijingue	4973,02	255	4987,88	150	4988,26	125	4946,79	346	4973,96	313
Araci	4955,69	300	4991,19	86	4988,26	125	4960,43	271	4973,87	314
Floresta Azul	4965,81	276	4985,07	306	4988,26	125	4955,72	290	4973,70	315
São Gabriel	4952,63	308	4985,92	232	4988,26	125	4966,63	235	4973,34	316
Ibirataia	4984,44	236	4989,31	116	4988,40	104	4931,34	394	4973,31	317
Ubaíra	4984,72	235	4987,25	167	4988,26	125	4931,56	393	4972,89	318
Barro Alto	4962,50	287	4984,86	324	4988,26	125	4955,72	291	4972,82	319
Ibipitanga	4938,27	352	4985,21	292	4988,26	125	4979,35	176	4972,73	320

1.3 Índice de Performance Econômica dos Municípios Bahia – 2006

(continuação)

Municípios	INF	Ranking	IPM	Ranking	ICE	Ranking	IIF	Ranking	IPE	Ranking
Cordeiros	4963,26	284	4984,04	404	4988,26	125	4954,95	296	4972,61	321
Mulungu do Morro	4948,78	321	4984,72	337	4988,26	125	4968,63	223	4972,58	322
Igaporã	4906,25	413	4985,29	284	4988,26	125	5009,62	91	4972,20	323
Caatiba	4949,31	319	4985,29	286	4988,26	125	4965,98	237	4972,19	324
Rafael Jambeiro	4941,65	340	4987,19	172	4988,26	125	4968,90	221	4971,46	325
Serra Dourada	4961,47	289	4986,30	206	4988,26	125	4949,86	320	4971,44	326
Nova Itarana	4940,93	342	4984,04	403	4988,26	125	4971,84	209	4971,24	327
Dário Meira	4970,83	260	4985,51	267	4988,26	125	4939,13	375	4970,89	328
Encruzilhada	4929,53	369	4989,69	105	4988,95	76	4975,18	187	4970,78	329
Macaúbas	4948,87	320	4991,43	81	4988,57	90	4953,91	298	4970,65	330
Caldeirão Grande	4955,11	303	4984,63	348	4988,26	125	4954,59	297	4970,62	331
Várzea da Roça	4956,70	296	4985,16	298	4988,26	125	4952,29	308	4970,58	332
Jussara	4932,62	365	4985,15	300	4988,26	125	4976,46	183	4970,58	333
Sebastião Laranjeiras	4966,90	274	4985,09	302	4988,26	125	4941,95	365	4970,52	334
Banzaê	4956,10	298	4984,67	343	4988,26	125	4953,03	301	4970,49	335
Canudos	4947,19	326	4985,43	273	4988,26	125	4959,60	274	4970,09	336
Elísio Medrado	4941,01	341	4984,62	349	4988,26	125	4965,49	241	4969,81	337
Barro Preto	4953,51	306	4984,17	392	4988,26	125	4952,89	303	4969,68	338
Monte Santo	4947,16	328	4992,20	76	4988,26	125	4950,21	318	4969,41	339
São Miguel das Matas	4920,36	393	4986,96	185	4988,26	125	4982,03	167	4969,32	340
Dom Macedo Costa	4943,75	335	4983,66	415	4988,26	125	4961,68	264	4969,31	341
Mansidão	4920,17	395	4984,60	350	4988,26	125	4984,27	158	4969,24	342
Santa Brígida	4956,16	297	4985,42	274	4988,26	125	4947,04	343	4969,19	343
Aiquara	4967,08	273	4983,92	407	4988,26	125	4936,00	384	4968,77	344
Itambé	4949,99	316	4989,26	118	4988,26	125	4947,22	342	4968,64	345
América Dourada	4953,00	307	4985,73	246	4988,26	125	4947,67	339	4968,63	346
Barra do Choça	4935,75	357	5001,33	44	4988,30	114	4949,22	327	4968,58	347
Feira da Mata	4923,73	380	4984,48	360	4988,26	125	4978,09	181	4968,57	348
Macururé	4940,31	345	4983,87	409	4988,26	125	4960,78	269	4968,27	349
Terra Nova	4950,97	312	4985,18	297	4988,43	101	4947,89	336	4968,08	350
Coração de Maria	4964,18	280	4988,17	144	4990,28	63	4929,91	397	4968,07	351
Iramaia	4936,14	355	4985,39	276	4988,26	125	4962,52	258	4968,03	352
Ipecaetá	4955,97	299	4985,37	278	4988,26	125	4942,39	362	4967,96	353
Cocos	4926,78	374	4988,72	129	4988,26	125	4967,98	227	4967,87	354
Manoel Vitorino	4939,46	349	4985,46	271	4988,27	121	4958,39	282	4967,86	355
Brejolândia	4930,05	367	4984,58	352	4988,26	125	4967,99	226	4967,67	356
Olindina	4957,51	293	4987,48	163	4988,26	125	4936,98	380	4967,51	357
Sento Sé	4949,89	317	4991,34	82	4993,17	43	4935,88	385	4967,50	358
Aratuípe	4920,93	391	4984,42	368	4988,26	125	4975,77	186	4967,27	359
Heliópolis	4921,96	388	4984,99	317	4988,26	125	4974,12	193	4967,26	360

1.3 Índice de Performance Econômica dos Municípios Bahia – 2006

(continuação)

Municípios	INF	Ranking	IPM	Ranking	ICE	Ranking	IIF	Ranking	IPE	Ranking
Ibiquera	4948,28	323	4983,55	417	4988,26	125	4949,04	328	4967,25	361
Aracatu	4938,59	351	4984,90	322	4988,26	125	4957,33	288	4967,23	362
Itaguaçu da Bahia	4961,73	288	4984,77	331	4988,26	125	4933,64	389	4967,05	363
Arataca	4962,91	286	4985,61	256	4988,26	125	4931,29	395	4966,96	364
Fátima	4935,45	358	4986,02	225	4988,26	125	4958,24	283	4966,95	365
Filadélfia	4944,24	334	4985,79	241	4988,26	125	4949,31	325	4966,86	366
Guajeru	4906,72	412	4984,28	385	4988,26	125	4988,02	145	4966,70	367
Quixabeira	4936,67	354	4984,12	399	4988,26	125	4957,81	285	4966,67	368
Anguera	4927,02	373	4984,14	397	4988,26	125	4966,65	234	4966,46	369
Piripá	4918,08	397	4985,02	314	4988,26	125	4973,40	200	4966,11	370
Cotegipe	4946,74	329	4985,38	277	4988,26	125	4943,54	360	4965,94	371
Coronel João Sá	4959,61	291	4985,96	230	4988,26	125	4928,94	398	4965,63	372
Ibitiara	4951,73	310	4985,02	313	4988,26	125	4937,31	378	4965,53	373
Almadina	4971,12	258	4984,16	393	4988,26	125	4918,39	414	4965,40	374
Pé de Serra	4947,62	324	4984,72	338	4988,26	125	4940,83	371	4965,31	375
Pilão Arcado	4942,98	337	4988,15	145	4988,26	125	4941,50	368	4965,17	376
Presidente Tancredo Neves	4950,19	315	4987,23	169	4990,07	64	4933,34	390	4965,15	377
Barra	4927,68	371	4990,36	94	4988,26	125	4953,72	300	4964,94	378
Aurelino Leal	4922,71	386	4985,76	243	4988,26	125	4963,18	256	4964,91	379
Jiquiriçá	4922,00	387	4985,31	282	4988,26	125	4963,67	252	4964,74	380
Sátiro Dias	4923,21	381	4989,26	117	4990,65	58	4955,44	293	4964,56	381
Itapicuru	4946,59	330	4988,34	137	4988,26	125	4930,15	396	4963,27	382
Varzedo	4929,30	370	4984,64	346	4988,26	125	4950,29	317	4963,06	383
Ouriçangas	4942,06	339	4984,22	388	4988,26	125	4937,86	376	4963,05	384
Sítio do Quinto	4911,02	406	4985,64	252	4988,26	125	4967,00	232	4962,88	385
Glória	4929,57	368	4985,21	293	4988,26	125	4948,33	330	4962,78	386
Maetinga	4907,05	411	4984,42	369	4988,26	125	4968,18	225	4961,87	387
Itamari	4927,58	372	4984,83	326	4988,26	125	4946,77	347	4961,80	388
Nordestina	4925,95	376	4984,83	328	4988,26	125	4947,94	334	4961,68	389
Pedro Alexandre	4944,92	332	4985,19	296	4988,26	125	4928,42	402	4961,63	390
Nova Ibiá	4947,57	325	4984,45	363	4988,26	125	4926,18	406	4961,55	391
Ajustina	4909,14	408	4986,65	195	4988,26	125	4961,72	263	4961,34	392
Catolândia	4911,30	405	4983,89	408	4988,26	125	4961,93	261	4961,25	393
Gongogi	4922,81	385	4984,40	373	4988,26	125	4949,50	324	4961,17	394
Santanópolis	4940,51	343	4984,15	395	4988,26	125	4931,71	392	4961,09	395
Wenceslau Guimarães	4940,31	346	4991,54	79	4988,26	125	4923,52	411	4960,82	396
Lagoa Real	4921,34	389	4988,02	148	4988,26	125	4945,79	350	4960,77	397
Barra do Rocha	4933,21	363	4984,28	384	4988,26	125	4936,97	381	4960,61	398
Matina	4908,24	409	4984,44	364	4988,26	125	4960,70	270	4960,31	399
Ribeira do Amparo	4922,83	384	4985,19	295	4988,92	77	4944,18	357	4960,20	400

1.3 Índice de Performance Econômica dos Municípios Bahia – 2006

(conclusão)

Municípios	INF	Ranking	IPM	Ranking	ICE	Ranking	IIF	Ranking	IPE	Ranking
Apuarema	4926,00	375	4984,35	377	4988,26	125	4940,14	374	4959,61	401
Cabaceiras do Paraguaçu	4918,84	396	4985,73	247	4988,26	125	4945,30	354	4959,45	402
Lagedo do Tabocal	4935,45	359	4984,94	320	4988,26	125	4928,34	403	4959,17	403
Pedraão	4921,21	390	4984,11	400	4988,26	125	4941,71	366	4958,74	404
Lamarão	4920,21	394	4984,13	398	4988,26	125	4942,17	363	4958,61	405
Antônio Cardoso	4909,36	407	4985,02	312	4988,26	125	4951,75	313	4958,50	406
Pirai do Norte	4923,15	382	4984,37	376	4988,26	125	4934,49	388	4957,48	407
Buritirama	4914,10	403	4985,63	254	4988,26	125	4940,71	372	4957,08	408
Igrapiúna	4915,87	401	4989,50	109	4988,35	107	4934,76	387	4957,01	409
Ribeirão do Largo	4902,83	416	4986,14	217	4988,26	125	4947,84	337	4956,14	410
Muniz Ferreira	4934,88	361	4984,16	394	4988,26	125	4916,62	415	4955,88	411
Mirante	4905,58	415	4984,34	380	4988,45	98	4944,04	358	4955,49	412
Sítio do Mato	4916,32	399	4985,85	235	4988,26	125	4925,24	408	4953,81	413
Caturama	4912,10	404	4984,08	402	4988,26	125	4925,71	407	4952,42	414
Caetanos	4908,13	410	4984,44	365	4988,26	125	4927,99	404	4952,08	415
Novo Triunfo	4902,65	417	4984,68	342	4988,26	125	4927,55	405	4950,65	416
Bom Jesus da Serra	4905,87	414	4984,17	391	4988,26	125	4910,80	417	4947,12	417

Fonte: SEI.

1.4 Índice de Performance Econômica dos Municípios Bahia – 2008

(continua)

Municípios	INF	Ranking	IPM	Ranking	ICE	Ranking	IIF	Ranking	IPE	Ranking
São Francisco do Conde	5017,20	152	5529,59	3	6865,15	1	5145,86	27	5595,20	1
Salvador	5072,21	66	6785,95	1	4993,37	43	5613,16	3	5573,17	2
Camaçari	5261,97	2	5619,07	2	5340,73	4	5358,42	6	5393,40	3
Candeias	5278,10	1	5175,22	5	5111,48	6	5426,29	4	5246,43	4
Mata de São João	5135,61	16	5000,02	45	4993,81	42	5816,09	1	5225,85	5
Mucuri	5119,06	23	5043,91	20	5435,11	3	5305,47	10	5223,63	6
Dias D'Ávila	5108,33	32	5052,56	16	5521,55	2	5189,43	19	5214,86	7
Lauro de Freitas	5196,09	7	5122,12	8	5000,43	22	5388,88	5	5174,97	8
Itagibá	4997,17	190	4987,78	143	4989,57	126	5741,82	2	5169,35	9
Luís Eduardo Magalhães	5186,54	9	5075,85	13	5182,79	5	5218,25	15	5165,57	10
Simões Filho	5142,43	14	5150,77	6	5069,02	9	5206,60	16	5141,97	11
Porto Seguro	5124,23	20	5023,99	25	4989,83	82	5342,52	7	5118,32	12
Eunápolis	5130,49	18	5050,38	18	5069,82	8	5218,27	14	5116,82	13
Feira de Santana	5076,21	62	5302,28	4	4993,95	40	5089,02	48	5114,11	14
Pojuca	5058,38	81	5042,75	21	5067,04	10	5252,88	12	5104,55	15
Barrocas	5199,27	4	4989,78	97	5096,47	7	5133,38	29	5104,16	16
Barreiras	5197,44	6	5079,38	12	5002,26	20	5122,00	33	5099,78	17
São Sebastião do Passé	5078,77	58	5002,65	39	4993,19	45	5322,19	8	5097,49	18
Vitória da Conquista	5061,30	76	5141,56	7	4992,86	47	5148,00	26	5085,53	19
Correntina	5096,52	43	5012,55	27	5028,38	13	5189,18	20	5081,18	20
Cairu	5106,08	34	5031,01	23	4989,57	126	5198,05	17	5080,56	21
São Desidério	5147,66	12	5044,76	19	5023,67	14	5106,96	40	5080,52	22
Itabuna	5126,53	19	5100,55	10	4995,59	32	5085,20	52	5076,73	23
Brumado	5186,61	8	5007,62	34	4996,46	28	5102,11	42	5072,62	24
Jacobina	5155,44	11	5010,13	31	5005,34	19	5118,30	36	5071,88	25
Vera Cruz	5144,32	13	4993,39	68	4989,58	118	5159,64	23	5071,09	26
Ilhéus	5065,49	72	5081,55	11	5041,02	11	5096,06	44	5070,99	27
Jaborandi	4971,42	252	4991,97	75	4993,05	46	5316,46	9	5066,23	28
Esplanada	5005,87	173	5009,08	33	4990,33	68	5253,03	11	5063,42	29
Nova Viçosa	5117,85	24	4995,90	59	4992,05	52	5148,86	25	5063,18	30
Alagoinhas	5069,64	68	5052,56	17	4992,08	51	5137,05	28	5062,57	31
Madre de Deus	5095,55	45	4993,00	72	5008,02	17	5127,87	30	5055,79	32
Paulo Afonso	5057,70	83	5102,39	9	4989,94	78	5069,42	54	5054,70	33
Teixeira de Freitas	5096,12	44	5037,41	22	4990,22	74	5090,58	46	5053,40	34
Catu	5053,35	89	5000,90	44	4999,51	24	5160,57	22	5053,16	35
Alcobaça	5092,32	48	4991,69	78	4991,82	53	5121,90	34	5049,09	36
Caravelas	5021,38	145	4993,38	69	4989,59	106	5191,44	18	5048,27	37
Muritiba	5218,92	3	4989,15	110	4990,38	67	4997,96	118	5048,16	38
Guanambi	5105,64	35	5010,41	29	4989,57	126	5086,24	51	5047,73	39
Santo Antônio de Jesus	5112,09	27	5025,74	24	4990,63	64	5056,66	59	5046,08	40

1.4 Índice de Performance Econômica dos Municípios Bahia – 2008

(continuação)

Municípios	INF	Ranking	IPM	Ranking	ICE	Ranking	IIF	Ranking	IPE	Ranking
Ibotirama	5102,64	37	4989,34	107	4989,57	126	5103,11	41	5045,85	41
Itapetinga	5111,44	28	5016,07	26	4995,94	30	5058,24	58	5045,23	42
Itagimirim	5111,27	29	4984,60	311	4989,57	126	5090,31	47	5043,61	43
Jaguarari	5062,84	75	4996,98	55	4996,26	29	5107,53	39	5040,68	44
Irecê	5111,07	30	5004,29	37	4989,57	119	5056,00	60	5040,01	45
Ipiaú	5117,18	25	4995,80	60	4989,59	110	5054,62	63	5039,03	46
Santa Cruz Cabrália	5023,94	138	4989,02	111	4989,57	122	5152,99	24	5038,43	47
Ibirapoã	5088,41	52	4985,57	237	4989,57	126	5091,01	45	5038,38	48
Rodelas	5173,56	10	4983,86	376	4989,57	126	5004,42	104	5037,24	49
Juazeiro	5034,99	119	5070,52	14	4994,98	36	5047,75	67	5036,99	50
Jequié	5043,28	103	5066,65	15	4990,59	65	5043,94	69	5036,04	51
Ipupiara	5197,95	5	4984,04	361	4989,57	126	4970,35	235	5034,61	52
Medeiros Neto	5133,16	17	4990,57	85	4989,57	126	5024,28	82	5034,05	53
Conceição do Jacuípe	5060,18	78	5002,03	41	5017,68	15	5051,23	64	5032,72	54
Lençóis	5103,12	36	4984,93	275	4989,59	108	5049,63	66	5031,59	55
Maraú	4970,18	255	4986,04	207	4989,57	126	5182,29	21	5031,28	56
Caetité	5046,70	94	4997,05	52	4989,78	84	5086,86	49	5029,94	57
Prado	5084,74	55	4996,85	56	4989,57	123	5039,95	71	5027,63	58
Belmonte	5008,78	168	4988,27	132	4989,57	126	5122,39	31	5026,95	59
Santaluz	5002,78	180	4988,51	129	4994,71	37	5121,84	35	5026,66	60
Santo Amaro	5076,73	61	4997,92	49	4989,57	126	5042,74	70	5026,62	61
Conde	5021,08	146	4987,55	150	4989,58	115	5107,89	38	5026,29	62
Araçás	4904,83	396	4990,27	90	4989,68	92	5224,27	13	5025,87	63
Entre Rios	5030,76	123	4997,01	53	4989,57	126	5082,75	53	5024,89	64
Campo Formoso	5067,91	70	5001,43	43	4990,63	63	5036,54	73	5024,04	65
Itaparica	5055,91	88	4987,58	148	4989,58	116	5060,23	57	5023,20	66
Ibiassucê	5122,13	21	4984,51	321	4989,57	126	4996,11	125	5022,76	67
Camacan	5078,57	59	4989,71	100	4989,57	126	5025,69	79	5020,75	68
Una	5003,82	178	4988,18	133	4989,64	97	5099,85	43	5020,16	69
Caculé	5108,14	33	4988,32	131	4989,57	126	4994,48	133	5019,87	70
Senhor do Bonfim	5056,32	85	5005,42	36	4989,57	126	5021,51	84	5018,14	71
Maiquinique	5139,37	15	4984,59	313	4989,83	81	4958,47	295	5017,57	72
Itaberaba	5074,10	64	4999,41	46	4989,58	111	5004,28	105	5016,73	73
Livramento de Nossa Senhora	5074,07	65	4992,91	73	4990,96	60	5006,14	102	5015,90	74
Tanquinho	5100,49	40	4983,67	393	4989,57	126	4990,56	147	5015,84	75
Nazaré	5096,80	42	4989,42	106	4989,57	126	4986,94	157	5015,47	76
Urandi	5090,46	49	4986,29	195	4989,57	126	4996,19	124	5015,44	77
Capim Grosso	5094,03	47	4988,78	118	4989,57	126	4989,69	148	5015,31	78
Ubaitaba	5109,13	31	4988,73	119	4989,57	126	4969,22	240	5013,86	79

1.4 Índice de Performance Econômica dos Municípios Bahia – 2008

(continuação)

Municípios	INF	Ranking	IPM	Ranking	ICE	Ranking	IIF	Ranking	IPE	Ranking
Valença	5035,29	117	5011,02	28	4992,70	48	5016,40	87	5013,83	80
Seabra	5059,24	80	4994,22	65	4989,57	126	5011,87	92	5013,65	81
Ibicaraí	5113,26	26	4987,26	164	4989,60	105	4963,83	264	5013,15	82
Gandu	5045,27	97	4990,40	88	4989,59	107	5025,80	78	5012,71	83
Brejões	5100,05	41	4987,50	153	4989,63	98	4973,25	222	5012,35	84
Maragogipe	4959,71	280	4991,79	77	4989,57	121	5109,49	37	5012,31	85
Palmeiras	5095,05	46	4984,28	339	4989,57	126	4980,00	184	5012,00	86
Itamaraju	5043,10	105	5009,58	32	4990,50	66	5004,11	106	5011,79	87
Santa Maria da Vitória	5035,36	116	4991,94	76	4989,57	126	5022,91	83	5009,91	88
Ruy Barbosa	5058,38	82	4988,88	116	4991,02	58	5000,92	112	5009,72	89
Ibicuí	5023,88	139	4985,69	221	4989,57	126	5038,59	72	5009,38	90
Milagres	5043,39	102	4984,75	298	4989,57	126	5015,18	88	5008,17	91
Ituberá	5043,23	104	4989,45	105	4990,73	61	5007,01	99	5007,56	92
Saúde	5087,87	53	4984,53	318	4989,58	112	4967,53	251	5007,16	93
Itanhém	5024,60	136	4988,67	123	4989,57	126	5025,36	80	5007,02	94
Coaraci	5090,31	50	4986,96	175	4989,68	91	4961,12	277	5006,78	95
Serrinha	5030,72	124	5001,71	42	4994,44	38	4998,78	116	5006,39	96
Riachão das Neves	5006,74	172	4997,12	51	4989,57	126	5030,88	76	5006,05	97
Amargosa	5043,99	101	4990,86	83	4993,28	44	4995,91	127	5005,96	98
Ibipeba	5083,42	56	4985,36	246	4989,57	126	4965,67	257	5005,80	99
Biritinga	5085,21	54	4984,85	284	4989,57	126	4960,30	280	5004,76	100
Conceição do Coité	5044,29	98	4997,50	50	5002,20	21	4975,06	215	5004,70	101
Tanque Novo	5069,05	69	4985,96	210	4989,57	126	4974,74	217	5004,69	102
Santa Cruz da Vitória	5088,93	51	4983,57	404	4989,57	126	4956,28	307	5004,34	103
Riachão do Jacuípe	5044,05	99	4988,69	121	4990,07	76	4994,71	132	5004,33	104
Itororó	5101,85	38	4986,34	193	4989,57	126	4939,03	366	5003,84	105
Condeúba	5056,45	84	4985,80	212	4989,57	126	4983,81	166	5003,82	106
Teodoro Sampaio	5064,18	73	4984,81	291	4989,57	126	4976,16	209	5003,56	107
Paramirim	5056,07	87	4986,53	186	4989,57	126	4980,03	183	5002,96	108
Santo Estêvão	5022,21	143	4994,64	64	4996,93	26	4997,55	121	5002,82	109
Jaguaquara	5046,19	95	4996,06	58	4989,57	126	4979,17	189	5002,68	110
Licínio de Almeida	5024,27	137	4984,94	274	4989,57	126	5011,73	93	5002,60	111
Saubara	5028,53	131	4985,38	244	4989,57	126	5006,90	100	5002,57	112
Itanagra	4916,32	378	4984,19	345	4989,57	126	5122,14	32	5002,50	113
Uruçuca	5039,27	112	4986,46	189	4989,57	126	4993,16	137	5002,07	114
Candeal	5030,55	125	4983,71	391	4989,57	126	5004,03	107	5001,93	115
Cachoeira	5078,46	60	4992,86	74	5030,21	12	4907,66	374	5001,90	116
Potiraguá	5064,16	74	4984,52	320	4989,57	126	4969,13	242	5001,71	117
Baianópolis	4976,34	243	4985,78	214	4989,57	126	5054,84	62	5001,53	118
Conceição do Almeida	5043,99	100	4986,15	203	4992,31	50	4983,90	164	5001,53	119

1.4 Índice de Performance Econômica dos Municípios Bahia – 2008

(continuação)

Municípios	INF	Ranking	IPM	Ranking	ICE	Ranking	IIF	Ranking	IPE	Ranking
Itajuípe	5081,61	57	4988,11	134	4995,44	34	4941,23	364	5001,34	120
Brotas de Macaúbas	5071,83	67	4984,43	328	4989,57	126	4960,02	285	5001,29	121
Presidente Dutra	5051,50	91	4984,86	283	4989,57	126	4979,00	191	5001,15	122
Conceição da Feira	5121,36	22	4987,03	172	4990,30	70	4907,66	374	5001,00	123
Abaira	5042,26	107	4983,88	374	4989,57	126	4987,69	153	5000,79	124
Santana	5036,34	114	4988,69	122	4990,18	75	4985,19	162	5000,06	125
Chorrochó	5016,44	153	4984,29	338	4989,57	126	5008,88	98	4999,78	126
Itapebi	4955,94	285	4993,33	70	4989,57	126	5060,62	56	4999,72	127
Morro do Chapéu	5025,32	134	4989,52	104	4989,57	126	4994,10	135	4999,60	128
Malhada de Pedras	5060,52	77	4983,60	400	4989,57	126	4965,13	262	4999,57	129
Bom Jesus da Lapa	5100,58	39	5002,15	40	4989,57	126	4907,66	374	4999,52	130
Xique-Xique	5011,17	162	4991,34	80	4989,57	126	5003,63	109	4998,92	131
Mundo Novo	5012,81	159	4987,12	168	4989,57	126	5003,74	108	4998,30	132
Miguel Calmon	5016,32	154	4987,77	144	4989,59	109	4999,02	115	4998,16	133
Barra do Mendes	5041,11	109	4984,98	271	4989,57	126	4976,58	205	4998,00	134
Rio de Contas	5043,06	106	4985,39	243	4989,62	102	4973,87	219	4997,91	135
Utinga	5002,87	179	4986,68	183	4989,57	126	5011,56	94	4997,66	136
Santa Inês	5039,51	110	4984,23	342	4989,57	126	4976,28	207	4997,33	137
Rio Real	5029,24	129	4993,18	71	4989,57	126	4976,94	203	4997,20	138
Ibicoara	5039,39	111	4997,00	54	4989,57	126	4963,09	266	4997,19	139
Irará	5031,68	122	4989,15	109	4989,57	126	4978,51	197	4997,18	140
Ribeira do Pombal	5024,89	135	4995,52	61	4989,57	125	4978,67	196	4997,13	141
Itarantim	5011,19	161	4986,47	188	4989,57	126	5000,51	114	4996,92	142
Rio do Pires	5037,59	113	4984,12	350	4989,57	126	4976,16	210	4996,80	143
Canavieiras	5023,58	140	4989,60	101	4989,58	117	4983,71	167	4996,59	144
Morpará	4998,32	187	4983,90	371	4989,57	126	5013,92	89	4996,42	145
Itapé	5022,67	142	4984,43	327	4989,57	126	4989,06	150	4996,41	146
Abaré	4983,83	227	4985,20	258	4989,57	126	5026,17	77	4996,16	147
Curaçá	5011,08	163	4989,73	99	4990,23	73	4993,13	138	4996,04	148
Tanhaçu	5032,08	121	4986,08	205	4989,57	126	4976,18	208	4995,93	149
Castro Alves	5035,05	118	4988,07	135	4997,37	25	4962,28	269	4995,62	150
Mucugê	5035,47	115	4994,70	63	4989,57	126	4961,83	275	4995,32	151
Planaltino	5008,15	170	4983,95	369	4989,57	126	4996,47	123	4994,52	152
Sobradinho	5075,10	63	5007,05	35	4989,57	126	4907,66	374	4994,49	153
Casa Nova	4993,92	200	4998,92	48	5008,53	16	4975,70	211	4994,25	154
laçu	4995,72	194	4987,69	147	4989,57	126	5000,61	113	4993,39	155
Andaraí	5011,76	160	4984,81	290	4989,57	126	4987,32	154	4993,35	156
Rio do Antônio	5014,85	157	4985,08	266	4989,57	126	4983,66	168	4993,28	157
Valente	5045,77	96	4987,92	139	4990,30	69	4948,88	336	4993,10	158
Euclides da Cunha	5028,96	130	4996,47	57	4989,57	126	4957,30	302	4993,01	159

1.4 Índice de Performance Econômica dos Municípios Bahia – 2008

(continuação)

Municípios	INF	Ranking	IPM	Ranking	ICE	Ranking	IIF	Ranking	IPE	Ranking
Presidente Jânio Quadros	4985,22	221	4984,37	332	4989,57	126	5012,32	91	4992,86	160
Macarani	5010,36	165	4985,78	213	4989,57	126	4985,69	160	4992,84	161
Piatã	5016,09	155	4985,70	219	4989,57	126	4979,10	190	4992,60	162
Malhada	4996,50	191	4985,77	215	4989,57	126	4997,89	119	4992,43	163
Cocos	4994,50	198	4990,10	93	4989,57	126	4995,25	130	4992,35	164
Ituaçu	4999,20	184	4986,10	204	4989,57	126	4993,88	136	4992,18	165
Barra da Estiva	5008,47	169	4988,62	124	4989,57	126	4981,43	177	4992,02	166
Cícero Dantas	5018,78	148	4988,60	125	4989,57	126	4969,11	243	4991,49	167
Remanso	5015,54	156	4990,81	84	4989,57	126	4970,03	237	4991,46	168
Cipó	5023,10	141	4985,26	255	4989,57	126	4967,77	249	4991,39	169
Cruz das Almas	5059,41	79	5002,87	38	4996,76	27	4907,66	374	4991,38	170
São Gonçalo dos Campos	5065,70	71	4993,39	67	4999,54	23	4907,66	374	4991,26	171
Governador Mangabeira	4990,15	211	4987,38	159	4989,61	104	4997,73	120	4991,22	172
Candiba	5030,27	126	4984,71	303	4989,57	126	4959,97	286	4991,07	173
Lagoa Real	4905,11	395	4984,57	315	4989,57	126	5086,46	50	4991,02	174
São Félix	4992,02	206	4986,62	184	4989,63	101	4995,37	129	4990,91	175
Belo Campo	5034,96	120	4985,28	252	4989,57	126	4953,53	318	4990,75	176
Camamu	4984,08	226	4990,15	92	4989,57	126	4998,29	117	4990,52	177
Sapeaçu	4990,41	209	4986,29	196	4989,57	126	4995,45	128	4990,43	178
Uauá	5000,86	183	4987,49	154	4989,61	103	4983,43	171	4990,34	179
Amélia Rodrigues	5010,36	164	4988,59	126	4989,69	90	4972,53	227	4990,27	180
Itapitanga	5021,54	144	4984,21	344	4989,57	126	4965,34	260	4990,13	181
Crisópolis	5020,65	147	4987,54	151	4989,57	126	4961,83	276	4989,85	182
Carinhanha	4972,32	249	4987,43	157	4989,57	126	5009,67	97	4989,73	183
Boa Vista do Tupim	5007,30	171	4986,24	198	4989,57	126	4975,42	213	4989,62	184
Serrolândia	5030,18	127	4984,65	309	4989,57	126	4954,12	315	4989,56	185
Uibaí	5041,36	108	4984,55	316	4989,57	126	4942,51	362	4989,38	186
Mairi	4996,19	192	4985,73	218	4989,57	126	4985,62	161	4989,27	187
Jussiape	4990,36	210	4983,79	384	4989,57	126	4992,70	140	4989,11	188
Andorinha	4954,57	289	4987,33	160	4993,82	41	5018,68	86	4988,54	189
Cândido Sales	5002,30	181	4987,80	141	4989,57	126	4972,88	224	4988,13	190
Barra do Rocha	4929,23	346	4983,80	382	4989,57	126	5050,27	65	4988,03	191
Ipirá	4986,14	220	4995,25	62	4990,29	71	4979,85	185	4987,88	192
Caém	5018,77	149	4984,05	360	4989,57	126	4959,25	291	4987,86	193
Aramari	4915,58	380	4984,08	356	4989,57	126	5061,81	55	4987,49	194
Wanderley	4999,09	185	4985,33	249	4989,57	126	4975,70	212	4987,41	195
Iuiu	4995,93	193	4985,22	256	4989,57	126	4978,89	192	4987,40	196
Inhambupe	4977,83	239	4990,28	89	4989,57	126	4991,60	144	4987,32	197
Poçoões	5018,11	150	4993,43	66	4989,57	126	4948,30	338	4987,29	198
Oliveira dos Brejinhos	4984,63	223	4986,39	191	4989,68	93	4987,74	152	4987,11	199

1.4 Índice de Performance Econômica dos Municípios Bahia – 2008

(continuação)

Municípios	INF	Ranking	IPM	Ranking	ICE	Ranking	IIF	Ranking	IPE	Ranking
Cafarnaum	4993,50	203	4986,58	185	4989,57	126	4978,73	195	4987,09	200
São Felipe	4993,84	201	4987,04	171	4989,57	126	4977,21	201	4986,91	201
Botuporã	5025,32	133	4984,19	345	4989,57	126	4947,88	340	4986,66	202
Riacho de Santana	4971,86	251	4989,58	102	4989,57	126	4994,35	134	4986,33	203
Angical	4978,15	238	4985,70	220	4989,57	126	4991,82	143	4986,31	204
Mutuípe	5017,75	151	4987,27	163	4989,57	126	4950,80	330	4986,29	205
Central	4988,84	214	4985,18	259	4989,57	126	4981,31	178	4986,22	206
Coribe	4994,89	196	4985,62	228	4989,57	126	4974,51	218	4986,14	207
Boquira	4986,97	216	4986,24	199	4991,07	56	4979,55	186	4985,96	208
Piritiba	4980,13	237	4986,98	174	4989,57	126	4987,04	156	4985,93	209
Itabela	5056,25	86	4991,25	81	4989,57	126	4907,66	374	4985,90	210
Jussari	4956,59	284	4983,90	371	4989,57	126	5013,20	90	4985,77	211
Tucano	4980,80	236	4991,62	79	4989,57	126	4978,87	193	4985,21	212
Planalto	4995,15	195	4987,92	140	4989,57	126	4967,46	252	4985,01	213
Cardeal da Silva	4917,03	373	4985,46	240	4989,57	126	5047,22	68	4984,61	214
Mascote	4943,63	313	4985,14	261	4989,57	126	5019,96	85	4984,50	215
São Félix do Coribe	4990,56	208	4986,06	206	4989,87	79	4970,88	233	4984,34	216
Água Fria	5001,61	182	4985,36	247	4989,57	126	4960,82	278	4984,32	217
Macaúbas	4954,60	288	4989,87	96	4989,71	87	5002,89	111	4984,23	218
Ibititá	5014,18	158	4985,59	232	4989,57	126	4947,36	341	4984,12	219
Dom Basílio	4990,80	207	4985,66	225	4989,57	126	4969,97	238	4983,99	220
Buerarema	5051,23	92	4987,30	161	4989,57	126	4907,66	374	4983,68	221
Lapão	5004,74	175	4987,97	137	4989,57	126	4952,09	324	4983,55	222
Retiroândia	4992,74	205	4985,08	265	4995,45	33	4960,69	279	4983,47	223
Pindobaçu	4986,53	219	4985,60	230	4989,57	126	4972,15	229	4983,46	224
Serra Preta	4989,33	213	4984,90	278	4989,57	126	4969,72	239	4983,37	225
Nova Fátima	4969,09	257	4983,71	390	4989,57	126	4990,71	146	4983,26	226
São Domingos	4988,13	215	4984,30	336	4989,73	85	4970,70	234	4983,21	227
Wagner	5052,00	90	4984,49	322	4989,57	126	4907,66	374	4983,17	228
Iguaí	4994,07	199	4986,86	177	4989,57	126	4959,91	287	4982,59	229
Itaju do Colônia	5049,96	93	4984,12	349	4989,57	126	4907,66	374	4982,57	230
Jacaraci	4973,30	248	4984,82	288	4989,57	126	4982,60	172	4982,57	231
Tabocas do Brejo Velho	4901,16	401	4984,59	312	4989,57	126	5055,82	61	4982,48	232
Jitaúna	4983,73	228	4985,32	250	4989,66	94	4971,22	232	4982,48	233
Tapiramutá	4977,45	240	4987,09	170	4989,57	126	4974,88	216	4982,24	234
Cansanção	4993,73	202	4987,94	138	4989,57	126	4955,40	308	4981,64	235
Acajutiba	4994,79	197	4985,47	239	4989,57	126	4956,46	304	4981,55	236
Itagi	5005,50	174	4984,87	281	4989,57	126	4945,38	351	4981,28	237
Vereda	4926,81	356	4984,75	297	4989,57	126	5024,39	81	4981,26	238
Antas	4968,35	260	4985,34	248	4989,57	126	4981,61	175	4981,21	239

1.4 Índice de Performance Econômica dos Municípios Bahia – 2008

(continuação)

Municípios	INF	Ranking	IPM	Ranking	ICE	Ranking	IIF	Ranking	IPE	Ranking
Maetinga	4917,68	372	4983,58	402	4989,57	126	5034,14	74	4981,07	240
Encruzilhada	4972,10	250	4988,53	128	4989,57	126	4973,50	221	4980,92	241
Jeremoabo	4976,41	242	4989,78	98	4989,57	126	4967,68	250	4980,85	242
Paripiranga	4953,51	291	4989,17	108	4989,57	126	4988,85	151	4980,25	243
Capela do Alto Alegre	4984,40	225	4984,31	335	4989,57	126	4960,29	281	4979,63	244
Canarana	4986,82	217	4986,49	187	4989,57	126	4955,18	309	4979,49	245
Iraquara	4973,61	246	4988,89	115	4990,29	72	4964,80	263	4979,39	246
Ponto Novo	4958,01	281	4985,27	254	4989,64	96	4983,66	169	4979,13	247
Mortugaba	5004,44	177	4984,88	280	4989,57	126	4937,44	372	4979,02	248
Dom Macedo Costa	4937,99	328	4983,27	413	4989,57	126	5005,27	103	4978,96	249
Itatim	4953,09	292	4986,69	182	4989,57	126	4985,78	159	4978,76	250
Floresta Azul	4975,49	244	4984,44	326	4989,57	126	4965,20	261	4978,67	251
Baixa Grande	4970,52	253	4985,81	211	4989,63	100	4968,21	246	4978,53	252
João Dourado	5029,78	128	4987,72	145	4989,57	126	4907,66	374	4978,48	253
Itiúba	4956,93	282	4988,90	114	4989,57	126	4978,11	199	4978,36	254
Nova Soure	4961,97	273	4986,85	178	4991,68	54	4972,77	225	4978,30	255
Souto Soares	4961,09	277	4985,66	224	4989,57	126	4976,94	204	4978,30	256
Itiruçu	4981,14	234	4985,98	209	4989,57	126	4956,46	305	4978,27	257
Barra do Choça	4965,26	268	4998,92	47	4989,57	126	4959,34	290	4978,24	258
Olindina	4966,97	264	4987,20	165	4989,57	126	4969,13	241	4978,21	259
Nilo Peçanha	4998,45	186	4985,37	245	4989,58	114	4938,80	367	4978,00	260
Macururé	4961,68	275	4983,47	407	4989,57	126	4977,09	202	4977,94	261
Dário Meira	4982,05	230	4984,82	287	4989,57	126	4954,66	314	4977,76	262
Arataca	4939,23	324	4985,62	229	4989,57	126	4996,69	122	4977,72	263
Itaeté	4954,32	290	4985,31	251	4989,57	126	4981,45	176	4977,64	264
Terra Nova	4960,93	278	4984,92	276	4995,70	31	4968,84	245	4977,58	265
Mirangaba	4967,21	262	4985,63	227	4989,57	126	4967,82	248	4977,55	266
Santa Bárbara	4984,52	224	4986,23	200	4989,57	126	4949,51	334	4977,43	267
Itacaré	5025,80	132	4987,30	162	4989,57	126	4907,66	374	4977,39	268
Palmas de Monte Alto	4981,41	232	4986,22	202	4989,57	126	4952,45	322	4977,39	269
Macajuba	4946,37	306	4984,38	331	4989,57	126	4989,34	149	4977,38	270
Pintadas	4948,38	301	4984,10	353	4989,57	126	4987,14	155	4977,27	271
Irajuba	4928,21	351	4983,81	380	4989,57	126	5006,38	101	4976,91	272
Formosa do Rio Preto	4997,78	189	5010,21	30	4992,60	49	4907,66	374	4976,90	273
Salinas da Margarida	4977,17	241	4985,58	234	4989,57	126	4954,70	313	4976,74	274
Bonito	4945,96	307	4989,54	103	5005,68	18	4965,93	256	4976,73	275
Firmino Alves	4981,09	235	4983,42	409	4989,57	126	4951,84	325	4976,46	276
Serra do Ramalho	4968,36	259	4990,25	91	4989,57	126	4957,23	303	4976,33	277
Santa Rita de Cássia	4973,97	245	4987,14	167	4989,57	126	4953,93	316	4976,13	278
Mansidão	4897,77	407	4984,09	355	4989,57	126	5033,35	75	4975,95	279

1.4 Índice de Performance Econômica dos Municípios Bahia – 2008

(continuação)

Municípios	INF	Ranking	IPM	Ranking	ICE	Ranking	IIF	Ranking	IPE	Ranking
Filadélfia	4936,95	333	4985,13	262	4989,57	126	4991,91	142	4975,84	280
Mulungu do Morro	4948,50	300	4984,77	294	4989,57	126	4980,18	180	4975,73	281
Boninal	4947,96	302	4984,53	319	4989,57	126	4979,22	188	4975,29	282
Campo Alegre de Lourdes	4937,98	329	4987,18	166	4989,57	126	4986,14	158	4975,17	283
Ibirataia	4984,88	222	4988,05	136	4989,70	88	4938,02	371	4975,12	284
Érico Cardoso	4923,60	363	4984,03	363	4989,99	77	5003,22	110	4975,12	285
Lagedo do Tabocal	4930,21	341	4984,72	301	4989,57	126	4996,11	126	4975,08	286
Tremedal	4962,54	272	4985,45	241	4989,57	126	4962,27	270	4974,94	287
Gavião	4970,06	256	4983,14	417	4989,57	126	4956,45	306	4974,79	288
Serra Dourada	4968,49	258	4986,00	208	4989,57	126	4955,10	311	4974,77	289
Jaguaripe	4913,75	386	4985,66	226	4989,58	113	5010,24	96	4974,67	290
Quijingue	4961,36	276	4988,78	117	4989,57	126	4958,34	296	4974,49	291
Várzea do Poço	4981,41	231	4984,03	362	4989,57	126	4943,06	359	4974,48	292
Igaporã	4930,04	342	4984,92	276	4989,57	126	4993,10	139	4974,34	293
América Dourada	4952,40	294	4986,23	201	4989,57	126	4969,00	244	4974,28	294
Ourolândia	4965,78	266	4986,41	190	4989,81	83	4953,27	320	4973,79	295
São José da Vitória	4968,04	261	4983,37	411	4989,57	126	4953,52	319	4973,61	296
Coronel João Sá	4956,89	283	4985,66	223	4989,57	126	4962,16	272	4973,55	297
Paratinga	4945,36	310	4987,53	152	4989,57	126	4971,54	231	4973,47	298
Ubatã	5009,14	167	4987,41	158	4989,57	126	4907,66	374	4973,29	299
Adustina	4945,37	309	4986,72	181	4989,57	126	4970,31	236	4972,96	300
Barra	4939,65	323	4989,92	94	4989,57	126	4972,75	226	4972,93	301
Várzea Nova	4961,95	274	4985,08	267	4989,57	126	4955,13	310	4972,91	302
Santa Terezinha	4939,11	326	4983,98	365	4989,57	126	4978,16	198	4972,67	303
Antônio Gonçalves	4935,22	336	4984,09	354	4989,57	126	4981,61	174	4972,58	304
Coração de Maria	4964,16	271	4987,47	156	4991,42	55	4947,35	342	4972,57	305
Lajedão	5009,60	166	4983,88	373	4989,65	95	4907,66	374	4972,55	306
Lafayette Coutinho	4973,60	247	4983,24	414	4989,57	126	4942,02	363	4972,08	307
Caraíbas	4934,96	337	4984,02	364	4989,57	126	4979,51	187	4971,97	308
Novo Horizonte	4947,54	303	4984,21	343	4989,57	126	4966,28	255	4971,87	309
Taperoá	4965,08	269	4986,26	197	4989,69	89	4945,88	348	4971,70	310
Maracás	4945,42	308	4988,94	112	4989,57	126	4962,13	273	4971,48	311
Caatiba	5004,60	176	4984,19	347	4989,57	126	4907,66	374	4971,36	312
Ibipitanga	4919,69	365	4984,83	286	4989,57	126	4991,38	145	4971,28	313
Santa Brígida	4964,50	270	4985,28	253	4989,57	126	4945,43	350	4971,16	314
São Gabriel	4939,73	322	4986,36	192	4989,57	126	4967,11	253	4970,65	315
Ouriçangas	4933,52	339	4983,72	387	4989,57	126	4975,38	214	4970,50	316
Pedro Alexandre	4925,32	359	4984,76	296	4989,57	126	4982,53	173	4970,47	317
Sento Sé	4933,56	338	4990,88	82	4990,66	62	4966,76	254	4970,41	318
Banzaê	4952,48	293	4984,30	337	4989,57	126	4954,78	312	4970,25	319

1.4 Índice de Performance Econômica dos Municípios Bahia – 2008

(continuação)

Municípios	INF	Ranking	IPM	Ranking	ICE	Ranking	IIF	Ranking	IPE	Ranking
Iramaia	4927,92	352	4984,88	279	4989,57	126	4978,75	194	4970,22	320
Cravolândia	4955,38	287	4983,42	410	4989,57	126	4952,22	323	4970,12	321
Várzea da Roça	4940,31	321	4984,67	308	4989,57	126	4965,56	258	4969,99	322
Pindaí	4998,18	188	4984,84	285	4989,57	126	4907,66	374	4969,93	323
Pau Brasil	4946,93	304	4984,46	324	4989,57	126	4957,85	298	4969,67	324
Ipecaetá	4960,75	279	4984,68	306	4989,57	126	4943,71	358	4969,64	325
Presidente Tancredo Neves	4926,91	355	4987,78	142	4995,27	35	4967,87	247	4969,39	326
Glória	4937,60	331	4984,70	304	4989,57	126	4965,54	259	4969,31	327
Queimadas	4993,42	204	4986,89	176	4989,57	126	4907,66	374	4969,26	328
Cristópolis	4909,74	389	4984,74	299	4989,57	126	4992,69	141	4969,06	329
Nova Redenção	4943,48	314	4983,95	368	4989,57	126	4959,14	292	4969,00	330
Sebastião Laranjeiras	4941,67	318	4984,68	307	4989,57	126	4960,02	284	4968,95	331
Itambé	4937,94	330	4988,69	120	4989,57	126	4959,72	288	4968,93	332
Laje	4989,95	212	4988,92	113	4989,57	126	4907,66	374	4968,90	333
Piripá	4917,70	370	4984,35	333	4989,57	126	4983,54	170	4968,70	334
Nova Canaã	4941,49	320	4985,75	217	4989,57	126	4957,81	299	4968,61	335
Canápolis	4890,72	411	4984,05	359	4989,57	126	5010,70	95	4968,54	336
Elísio Medrado	4927,84	353	4983,85	378	4989,57	126	4973,06	223	4968,52	337
Monte Santo	4943,40	315	4990,50	86	4989,57	126	4950,70	331	4968,50	338
Guajeru	4915,00	382	4983,79	385	4989,57	126	4984,12	163	4968,03	339
Pilão Arcado	4918,62	368	4987,70	146	4989,57	126	4976,45	206	4968,00	340
Anagé	4944,63	312	4986,32	194	4989,57	126	4950,89	329	4967,81	341
Aurelino Leal	4916,47	375	4985,21	257	4989,57	126	4980,11	182	4967,75	342
Rafael Jambeiro	4921,30	364	4987,56	149	4989,57	126	4972,26	228	4967,60	343
Ibitiara	4951,45	295	4984,87	282	4989,57	126	4944,12	356	4967,46	344
Jucuruçu	4913,30	387	4985,57	236	4989,57	126	4981,16	179	4967,30	345
Itaquara	4949,53	299	4984,06	357	4989,57	126	4946,12	347	4967,28	346
Ichu	4950,38	297	4983,32	412	4989,57	126	4945,54	349	4967,16	347
São Miguel das Matas	4908,24	390	4987,11	169	4989,57	126	4983,84	165	4967,07	348
Jandaíra	4981,32	233	4984,70	305	4994,21	39	4907,66	374	4966,85	349
Aporá	4929,74	343	4985,42	242	4989,57	126	4962,71	268	4966,80	350
Aracatu	4929,32	345	4984,45	325	4989,57	126	4963,75	265	4966,72	351
Contendas do Sincorá	4986,66	218	4983,21	416	4989,57	126	4907,66	374	4966,65	352
Aiquara	4941,84	316	4983,50	406	4989,57	126	4950,91	328	4966,41	353
Teolândia	4983,46	229	4984,82	288	4989,57	126	4907,66	374	4966,26	354
Cordeiros	4928,76	349	4983,71	389	4989,57	126	4962,00	274	4965,95	355
Ribeira do Amparo	4914,53	385	4984,78	293	4991,04	57	4973,69	220	4965,92	356
Canudos	4929,60	344	4985,13	263	4989,57	126	4958,88	294	4965,74	357
Itapicuru	4933,02	340	4988,47	130	4989,57	126	4950,68	332	4965,37	358
São José do Jacuípe	4946,49	305	4984,16	348	4989,57	126	4940,67	365	4965,17	359

1.4 Índice de Performance Econômica dos Municípios Bahia – 2008

(continuação)

Municípios	INF	Ranking	IPM	Ranking	ICE	Ranking	IIF	Ranking	IPE	Ranking
Wenceslau Guimarães	4941,49	319	4989,92	95	4989,57	126	4938,25	370	4964,74	360
Anguera	4908,19	391	4983,65	395	4989,57	126	4977,57	200	4964,64	361
Nordestina	4923,89	362	4984,26	341	4989,57	126	4960,12	283	4964,39	362
Brejolândia	4924,87	360	4984,40	330	4989,57	126	4957,55	301	4964,03	363
Ubaíra	4970,28	254	4986,77	180	4989,57	126	4907,66	374	4963,46	364
Igrapiúna	4916,71	374	4988,58	127	4989,57	126	4959,10	293	4963,40	365
Nova Itarana	4907,98	392	4983,64	397	4989,57	126	4971,77	230	4963,13	366
Manoel Vitorino	4929,18	347	4984,97	272	4989,57	124	4948,22	339	4962,92	367
Guaratinga	4965,46	267	4987,49	155	4989,57	126	4907,66	374	4962,43	368
Jiquiriçá	4915,40	381	4984,76	295	4989,57	126	4960,14	282	4962,38	369
Boa Nova	4967,08	263	4985,02	269	4989,57	126	4907,66	374	4962,22	370
Santa Luzia	4935,56	335	4984,98	270	4989,57	126	4938,56	369	4962,10	371
Fátima	4926,80	357	4985,75	216	4989,57	126	4946,57	346	4962,10	372
Sátiro Dias	4916,41	376	4986,98	173	4990,96	59	4953,68	317	4961,92	373
Gentio do Ouro	4966,11	265	4984,10	352	4989,57	126	4907,66	374	4961,75	374
Itamari	4918,81	367	4984,06	358	4989,57	126	4953,14	321	4961,31	375
Matina	4877,32	417	4984,10	351	4989,57	126	4994,82	131	4961,21	376
Muniz Ferreira	4924,13	361	4983,59	401	4989,57	126	4947,23	343	4961,06	377
Itaguaçu da Bahia	4917,70	371	4984,54	317	4989,57	126	4951,44	327	4960,73	378
Sítio do Mato	4914,67	383	4985,68	222	4989,57	126	4951,82	326	4960,34	379
Ribeirão do Largo	4886,33	413	4985,60	230	4989,57	126	4980,16	181	4960,23	380
Feira da Mata	4904,15	398	4983,96	367	4989,57	126	4962,26	271	4959,87	381
Ibirapitanga	4955,56	286	4986,77	179	4989,57	126	4907,66	374	4959,78	382
Quixabeira	4919,22	366	4983,85	379	4989,57	126	4946,58	345	4959,72	383
Aratuípe	4907,84	393	4983,96	366	4989,57	126	4957,92	297	4959,72	384
Caldeirão Grande	4914,53	384	4984,48	323	4989,57	126	4948,56	337	4959,19	385
Lajedinho	4918,16	369	4983,46	408	4989,57	126	4943,99	357	4958,71	386
Santanópolis	4916,39	377	4983,67	394	4989,57	126	4945,14	353	4958,60	387
Cabaceiras do Paraguaçu	4899,65	405	4985,53	238	4989,57	126	4959,68	289	4958,48	388
Almadina	4951,00	296	4983,69	392	4989,57	126	4907,66	374	4957,87	389
Umburanas	4899,63	406	4984,72	302	4989,57	126	4957,67	300	4957,77	390
Barro Preto	4950,17	298	4983,58	402	4989,71	86	4907,66	374	4957,67	391
Catolândia	4894,88	409	4983,57	405	4989,57	126	4963,01	267	4957,61	392
Araci	4938,80	327	4990,46	87	4989,57	120	4907,66	374	4956,50	393
Gongogi	4945,08	311	4983,72	388	4989,57	126	4907,66	374	4956,40	394
Buritirama	4904,75	397	4985,58	235	4989,57	126	4944,84	354	4956,06	395
Barro Alto	4941,69	317	4984,43	328	4989,57	126	4907,66	374	4955,72	396
Heliópolis	4900,80	403	4984,81	292	4989,57	126	4947,19	344	4955,46	397
Ibiquera	4903,64	399	4983,22	415	4989,57	126	4945,34	352	4955,32	398
Marcionílio Souza	4939,23	325	4984,33	334	4989,57	126	4907,66	374	4955,08	399

1.4 Índice de Performance Econômica dos Municípios Bahia – 2008

(conclusão)

Municípios	INF	Ranking	IPM	Ranking	ICE	Ranking	IIF	Ranking	IPE	Ranking
Cotegipe	4937,37	332	4985,18	260	4989,57	126	4907,66	374	4954,83	400
Antônio Cardoso	4893,86	410	4984,95	273	4989,57	126	4950,28	333	4954,51	401
Teofilândia	4935,64	334	4985,59	233	4989,63	99	4907,66	374	4954,51	402
Nova Ibiá	4899,72	404	4983,79	386	4989,57	126	4944,49	355	4954,26	403
Jussara	4929,03	348	4984,61	310	4989,57	126	4907,66	374	4952,59	404
Muquém do São Francisco	4928,36	350	4984,74	300	4989,57	126	4907,66	374	4952,46	405
Caturama	4897,53	408	4983,64	396	4989,57	126	4938,69	368	4952,22	406
Mirante	4927,58	354	4983,61	398	4989,84	80	4907,66	374	4952,05	407
Varzedo	4925,40	358	4984,57	314	4989,57	126	4907,66	374	4951,67	408
Caetanos	4888,87	412	4983,90	370	4989,57	126	4942,79	361	4951,12	409
Novo Triunfo	4877,61	416	4984,26	340	4989,57	126	4949,44	335	4950,02	410
Pé de Serra	4915,92	379	4985,10	264	4989,57	126	4907,66	374	4949,42	411
Bom Jesus da Serra	4879,87	415	4983,86	377	4989,57	126	4942,94	360	4948,87	412
Sítio do Quinto	4912,69	388	4985,03	268	4989,57	126	4907,66	374	4948,58	413
Apuarema	4906,69	394	4983,80	383	4989,57	126	4907,66	374	4946,77	414
Lamarão	4883,91	414	4983,81	380	4989,57	126	4926,86	373	4945,85	415
Piraí do Norte	4902,76	400	4983,86	375	4989,57	126	4907,66	374	4945,79	416
Pedrão	4901,06	402	4983,61	399	4989,57	126	4907,66	374	4945,30	417

Fonte: SEI.

1.5 Índice de Performance Econômica dos Municípios Bahia – 2010

(continua)

Municípios	INF	Ranking	IPM	Ranking	ICE	Ranking	IIF	Ranking	IPE	Ranking
São Francisco do Conde	5006,18	174	5465,40	3	6666,49	1	5336,08	8	5585,50	1
Salvador	5092,02	45	6782,58	1	4992,92	46	5591,27	2	5572,34	2
Camaçari	5247,95	1	5638,82	2	5546,15	4	5377,73	5	5450,57	3
Dias D'Ávila	5090,09	46	5088,51	11	5663,82	3	5247,61	13	5267,40	4
Mucuri	5119,44	25	5030,68	21	5665,58	2	5240,79	15	5258,63	5
Candeias	5236,94	2	5188,51	5	5161,80	6	5401,60	4	5246,39	6
Feira de Santana	5090,08	47	5346,83	4	4997,87	29	5376,38	6	5200,25	7
Mata de São João	5175,85	8	4999,12	47	4990,01	52	5641,77	1	5195,15	8
Lauro de Freitas	5196,24	5	5136,81	8	5003,41	23	5436,97	3	5191,01	9
Luís Eduardo Magalhães	5149,33	14	5085,02	13	5213,34	5	5256,01	11	5175,52	10
Simões Filho	5151,67	13	5163,06	6	5055,69	14	5277,59	9	5161,40	11
Pojuca	5047,35	98	5031,43	20	5097,65	10	5340,28	7	5127,69	12
Eunápolis	5122,64	24	5044,92	18	5103,38	8	5233,16	16	5125,57	13
Itabuna	5125,49	23	5108,63	9	4997,65	31	5210,52	20	5110,01	14
Barreiras	5184,46	6	5073,85	15	5037,49	19	5129,87	36	5106,11	15
Ilhéus	5103,36	34	5091,91	10	5085,58	11	5131,52	35	5103,06	16
Alagoinhas	5063,76	75	5061,21	17	4994,58	40	5271,01	10	5096,59	17
Vitória da Conquista	5072,83	65	5152,18	7	4993,89	43	5156,48	28	5093,41	18
Porto Seguro	5111,05	29	5029,06	23	4987,03	84	5245,27	14	5092,16	19
São Desidério	5097,58	39	5023,76	24	5065,69	12	5152,40	29	5084,64	20
Correntina	5089,81	48	5010,59	30	5098,38	9	5098,33	47	5074,14	21
São Sebastião do Passé	5078,38	59	5001,60	42	4996,89	34	5221,59	18	5073,81	22
Alcobaça	5078,54	58	4992,85	75	4988,20	61	5226,49	17	5070,61	23
Ubaítaba	5133,33	19	4988,87	116	4986,83	117	5166,94	26	5068,33	24
Vera Cruz	5163,95	10	4993,99	68	4987,30	77	5128,66	37	5067,86	25
Barrocas	5196,97	4	4988,92	112	5130,54	7	4957,99	250	5067,65	26
Ibiassucê	5103,00	35	4984,31	311	4986,83	117	5197,86	22	5067,22	27
Juazeiro	5076,73	61	5076,45	14	4997,04	33	5100,99	44	5062,65	28
Nova Viçosa	5111,96	28	4998,96	48	4988,14	63	5151,41	30	5062,13	29
Madre de Deus	5144,06	16	4995,72	60	5020,58	21	5087,65	58	5061,67	30
Brumado	5198,14	3	5012,69	28	4993,08	44	5042,96	88	5061,08	31
Itagibá	5003,78	183	4995,16	62	5041,62	17	5204,82	21	5060,64	32
Jacobina	5156,38	12	5011,95	29	5037,77	18	5032,30	102	5059,28	33
Ipiaú	5127,07	22	4996,34	56	4986,87	102	5127,96	38	5059,10	34
Itapetinga	5130,37	20	5022,43	25	4994,45	41	5084,61	60	5057,69	35
Cachoeira	5083,13	53	4992,59	77	5059,84	13	5080,72	61	5053,94	36
Coaraci	5106,04	33	4986,68	178	4986,83	117	5132,31	32	5052,52	37
Santo Antônio de Jesus	5085,88	51	5030,36	22	4988,37	60	5104,81	42	5052,15	38
Teixeira de Freitas	5068,17	71	5044,29	19	4987,69	70	5100,62	45	5050,02	39
Belmonte	5004,61	181	4989,68	104	4986,83	117	5213,14	19	5047,68	40

1.5 Índice de Performance Econômica dos Municípios Bahia – 2010

(continuação)

Municípios	INF	Ranking	IPM	Ranking	ICE	Ranking	IIF	Ranking	IPE	Ranking
Esplanada	5019,17	144	5000,10	46	4986,95	90	5184,89	23	5047,15	41
Ipupiara	5180,75	7	4983,65	367	4986,83	117	5039,13	92	5046,96	42
Saúde	5077,75	60	4984,25	315	4987,13	81	5131,97	34	5044,89	43
Caravelas	5014,09	157	4996,19	58	4986,83	117	5183,86	24	5044,61	44
Conceição do Jacuípe	5049,00	96	5008,01	32	5051,19	15	5057,28	78	5041,33	45
Irecê	5115,82	26	5006,30	35	4986,83	117	5055,35	80	5040,83	46
Guanambi	5106,56	32	5010,41	31	4986,84	112	5059,67	76	5040,66	47
Ibipeba	5066,68	73	4985,23	229	4986,83	117	5119,30	39	5039,19	48
Muritiba	5173,22	9	4989,19	109	4986,83	117	5006,77	132	5038,41	49
Caculé	5113,13	27	4988,47	121	4986,83	117	5063,98	73	5037,82	50
Mucugê	5134,43	18	4992,73	76	4986,83	117	5034,68	97	5036,82	51
Catu	5042,03	107	4998,80	49	5000,62	27	5102,42	43	5035,79	52
Cairu	5093,11	43	5015,71	26	4986,83	117	5046,34	84	5035,34	53
Cruz das Almas	5063,18	77	5003,81	39	4996,00	36	5078,74	63	5035,30	54
Ibotirama	5145,96	15	4988,89	113	4986,83	117	5017,66	118	5034,41	55
Paulo Afonso	5048,09	97	5085,47	12	4986,98	87	5011,31	124	5032,82	56
Araçás	4913,08	382	4988,02	128	4986,83	117	5247,98	12	5032,39	57
Curaçá	5010,62	165	4989,26	107	4987,28	79	5141,08	31	5031,66	58
Jequié	5037,56	115	5064,09	16	4988,15	62	5035,06	96	5031,14	59
Prado	5068,45	69	4997,46	53	4986,83	117	5070,97	66	5030,78	60
Senhor do Bonfim	5054,74	87	5006,25	36	4986,83	117	5073,33	65	5030,17	61
Caetité	5043,17	103	4995,31	61	4986,91	96	5095,10	49	5029,94	62
Ibirapoã	5082,32	55	4987,43	151	4986,83	117	5063,43	75	5029,81	63
Camacan	5089,19	49	4990,05	96	4986,83	117	5053,60	81	5029,73	64
São Gonçalo dos Campos	5042,68	105	4994,63	66	4992,84	47	5088,91	57	5029,61	65
Jaborandi	5009,02	169	4990,01	97	4997,67	30	5112,62	40	5027,09	66
Itagimirim	5099,23	38	4984,80	268	4986,83	117	5036,43	95	5026,60	67
Itacaré	5033,95	120	4987,34	156	4986,83	116	5092,72	52	5025,02	68
Gandu	5078,94	57	4991,15	84	4986,88	101	5043,06	86	5024,86	69
Formosa do Rio Preto	4990,63	222	5006,90	33	5044,69	16	5055,40	79	5024,34	70
Itaparica	5053,69	88	4987,48	148	4986,83	117	5065,18	72	5023,16	71
Barro Preto	4942,05	318	4983,41	386	4986,83	117	5183,81	25	5023,16	72
Santana	5049,45	95	4988,35	122	4988,05	64	5065,52	71	5022,72	73
Lençóis	5095,38	41	4984,42	299	4986,92	95	5023,03	110	5022,24	74
Medeiros Neto	5129,21	21	4989,83	101	4986,83	117	4984,55	186	5022,23	75
Tanquinho	5095,44	40	4983,37	392	4986,83	117	5023,44	109	5022,07	76
Santo Amaro	5076,46	62	5000,57	44	4986,87	104	5024,31	108	5021,94	77
Jaguarari	5059,44	81	5000,90	43	4993,99	42	5030,46	104	5021,13	78
Itajuípe	5069,68	68	4989,21	108	5001,60	25	5022,83	111	5020,74	79
Maraú	4953,69	300	4986,40	186	4986,83	117	5158,25	27	5020,66	80

1.5 Índice de Performance Econômica dos Municípios Bahia – 2010

(continuação)

Municípios	INF	Ranking	IPM	Ranking	ICE	Ranking	IIF	Ranking	IPE	Ranking
Conceição da Feira	5107,73	31	4986,96	169	4986,85	108	4997,54	155	5019,51	81
Santa Cruz Cabrália	5018,80	147	4993,03	73	4986,86	107	5079,03	62	5019,30	82
Maiquinique	5141,53	17	4984,64	280	4988,83	59	4962,66	237	5018,92	83
Urandi	5092,28	44	4986,58	180	4987,37	74	5009,38	127	5018,72	84
Itaberaba	5083,10	54	5000,51	45	4986,83	117	5004,96	136	5018,71	85
Entre Rios	5027,04	130	4996,58	55	4986,83	117	5063,94	74	5018,51	86
Rodelas	5159,98	11	4983,63	368	4986,83	117	4942,94	297	5017,66	87
Itapitanga	5009,06	168	4983,97	342	4986,83	117	5091,42	54	5017,63	88
Nazaré	5086,30	50	4989,53	105	4986,83	117	5008,32	128	5017,58	89
Bom Jesus da Lapa	5093,73	42	5002,42	40	4986,83	117	4979,02	203	5015,29	90
Capela do Alto Alegre	4991,81	216	4984,14	325	4986,83	117	5094,52	51	5014,11	91
Sobradinho	5074,36	64	5004,42	38	4986,83	117	4990,10	169	5013,80	92
Itamaraju	5044,46	101	5006,45	34	4987,34	75	5015,36	121	5013,36	93
Conde	5011,21	164	4986,91	172	4986,83	117	5067,87	68	5013,09	94
Tapiramutá	4984,81	228	4985,81	206	4986,84	111	5095,32	48	5012,97	95
Souto Soares	4975,96	249	4984,76	271	4986,83	117	5105,02	41	5012,86	96
Itiruçu	5012,05	160	4985,12	242	4986,83	117	5066,20	70	5012,45	97
Livramento de Nossa Senhora	5082,26	56	4996,28	57	4987,87	65	4978,74	204	5011,12	98
Lajedão	5005,46	179	4983,51	381	4986,92	94	5067,44	69	5010,72	99
Iitororó	5102,25	37	4986,35	191	4986,83	117	4967,16	225	5010,36	100
Maragogipe	4962,58	271	4991,51	83	4986,84	114	5099,85	46	5009,92	101
Palmeiras	5084,41	52	4983,70	362	4986,83	117	4982,53	192	5009,18	102
Potiraguá	5056,52	84	4984,23	317	4986,83	117	5007,33	131	5008,64	103
Amargosa	5044,36	102	4991,01	86	4996,65	35	5001,41	147	5008,31	104
Coração de Maria	4965,65	263	4987,48	147	4992,63	48	5087,18	59	5008,02	105
Tanque Novo	5072,56	66	4985,83	205	4986,83	117	4982,43	193	5006,77	106
Brotas de Macaúbas	5065,91	74	4984,23	316	4986,83	117	4989,77	171	5006,57	107
Abaira	5051,52	90	4983,57	375	4986,83	117	5003,01	143	5006,16	108
Cipó	5018,56	149	4985,22	230	4986,83	117	5032,77	100	5005,80	109
Ibicaraí	5108,11	30	4987,32	157	4986,83	117	4940,36	312	5005,27	110
Aurelino Leal	4920,16	361	4984,21	319	4986,83	117	5132,28	33	5005,27	111
Ibiciuí	5020,70	140	4985,61	211	4986,83	117	5025,86	106	5004,72	112
Capim Grosso	5102,42	36	4988,70	117	4986,83	117	4941,13	307	5004,42	113
Ipecaetá	4952,50	301	4984,54	291	4986,83	117	5094,68	50	5004,35	114
Seabra	5050,81	91	4993,70	70	4986,83	117	4983,77	187	5003,70	115
Barra do Mendes	5040,25	109	4984,78	269	4986,83	117	5002,45	144	5003,53	116
Itaju do Colônia	5055,29	86	4983,86	353	4986,83	117	4987,76	175	5003,35	117
Valença	5039,62	111	5012,91	27	4989,68	53	4968,04	223	5002,49	118
Conceição do Almeida	5036,91	117	4985,45	220	4986,85	109	4999,19	151	5002,06	119
Almadina	4946,97	308	4983,30	398	4986,83	117	5090,97	56	5001,73	120

1.5 Índice de Performance Econômica dos Municípios Bahia – 2010

(continuação)

Municípios	INF	Ranking	IPM	Ranking	ICE	Ranking	IIF	Ranking	IPE	Ranking
São José da Vitória	4969,24	258	4982,97	409	4986,83	117	5068,41	67	5001,71	121
Jaguaquara	5024,88	133	4995,07	65	4986,83	117	4997,72	154	5001,11	122
Rio de Contas	5049,85	93	4984,87	263	4986,92	93	4982,69	191	5001,00	123
Saubara	5042,21	106	4985,16	238	4986,83	117	4989,90	170	5000,97	124
Amélia Rodrigues	4993,09	212	4988,18	125	4987,68	71	5034,51	98	5000,83	125
Candeal	5035,31	118	4983,33	396	4986,83	117	4997,08	157	5000,60	126
Mortugaba	5027,86	127	4984,31	310	4986,83	117	5003,23	142	5000,53	127
Conceição do Coité	5061,33	79	4997,57	52	5000,50	28	4942,37	302	5000,27	128
Teodoro Sampaio	5069,92	67	4983,84	354	4986,83	117	4960,99	240	5000,23	129
Santo Estêvão	5014,60	156	4996,90	54	4997,53	32	4991,62	165	5000,15	130
Xique-Xique	5016,68	153	4992,28	79	4986,83	117	5004,10	141	4999,96	131
Lapão	5004,51	182	4987,72	139	4986,83	117	5020,85	114	4999,96	132
Caém	5011,46	163	4983,82	356	4986,83	117	5015,36	120	4999,35	133
Buerarema	5063,29	76	4987,20	160	4986,83	117	4960,07	243	4999,20	134
Jandaíra	5021,63	135	4984,83	265	4990,03	51	4998,16	153	4998,64	135
Wagner	5045,97	100	4984,05	333	4986,83	117	4977,27	208	4998,45	136
Mundo Novo	5005,80	175	4987,35	155	4986,83	117	5013,00	123	4998,23	137
Licínio de Almeida	5028,35	125	4984,65	279	4986,97	88	4991,00	167	4997,71	138
Santa Inês	5037,77	114	4983,88	352	4986,83	117	4981,85	195	4997,53	139
Piritiba	4990,64	221	4986,38	188	4986,83	117	5025,07	107	4997,21	140
João Dourado	5021,55	136	4987,69	140	4986,83	117	4992,79	164	4997,20	141
Campo Formoso	5059,08	82	5001,98	41	4989,61	54	4937,95	323	4996,97	142
Igaporã	4925,61	349	4984,78	270	4986,83	117	5091,03	55	4996,71	143
Baianópolis	4970,73	256	4985,41	224	4986,83	117	5042,98	87	4996,41	144
Una	4998,77	193	4988,52	120	4986,93	92	5011,13	125	4996,33	145
Malhada de Pedras	5047,02	99	4983,41	387	4986,83	117	4968,40	220	4996,33	146
Ibicoara	5037,43	116	4992,59	78	4987,28	78	4966,96	226	4996,00	147
Cícero Dantas	5006,61	173	4988,58	118	4986,83	117	5001,88	145	4995,97	148
Maracás	4993,11	211	4987,86	135	4986,83	117	5015,35	122	4995,77	149
Santa Terezinha	4954,69	296	4983,83	355	4986,83	117	5058,10	77	4995,72	150
Rio do Pires	5025,55	132	4984,05	332	4986,83	117	4986,54	179	4995,71	151
Riachão das Neves	5000,08	191	4995,10	63	5029,41	20	4957,98	251	4995,58	152
Santa Maria da Vitória	5058,73	83	4992,87	74	4986,83	117	4943,36	296	4995,28	153
Santa Cruz da Vitória	5068,45	70	4983,27	401	4986,83	117	4940,71	311	4994,60	154
Iguaí	5006,83	172	4986,72	177	4986,83	117	4996,39	158	4994,19	155
Itarantim	4996,12	199	4986,86	173	4986,83	117	5006,47	133	4994,07	156
Coronel João Sá	4961,30	275	4986,98	167	4986,83	117	5041,45	90	4994,06	157
Ruy Barbosa	5053,34	89	4988,87	115	4989,19	57	4945,01	289	4993,95	158
Paramirim	5043,12	104	4986,55	181	4986,83	117	4957,05	257	4993,29	159
Uibaí	5039,46	112	4984,36	306	4986,83	117	4962,64	238	4993,24	160

1.5 Índice de Performance Econômica dos Municípios Bahia – 2010

(continuação)

Municípios	INF	Ranking	IPM	Ranking	ICE	Ranking	IIF	Ranking	IPE	Ranking
Itapebi	4963,11	268	4989,82	103	4986,83	117	5029,93	105	4992,36	161
Serrolândia	5032,64	121	4984,43	298	4986,83	117	4965,71	232	4992,34	162
Ubatã	5005,47	178	4987,38	152	4986,83	117	4989,64	172	4992,32	163
Milagres	5067,39	72	4984,38	304	4986,83	117	4930,98	345	4992,16	164
Miguel Calmon	5020,05	142	4987,68	141	4986,89	100	4973,90	215	4992,10	165
Jiquiriçá	4904,09	396	4984,63	284	4986,83	117	5092,56	53	4991,58	166
Andorinha	5027,63	128	4987,56	144	4987,76	67	4963,30	235	4991,51	167
Candiba	5018,73	148	4984,44	297	4986,83	117	4976,12	209	4991,50	168
Birtinga	5075,27	63	4985,03	248	4986,83	117	4920,02	373	4991,48	169
Nilo Peçanha	4998,12	196	4985,92	203	4986,84	110	4994,04	163	4991,23	170
Serrinha	5017,36	152	5005,31	37	4995,62	37	4946,29	284	4991,07	171
Palmas de Monte Alto	4982,66	234	4986,12	194	4986,83	117	5007,37	130	4990,74	172
Santanópolis	4918,25	364	4983,46	383	4986,83	117	5075,59	64	4990,72	173
Cocos	4977,41	242	4988,87	114	4986,83	117	5008,23	129	4990,32	174
Poções	5020,14	141	4993,25	71	4986,83	117	4960,17	242	4990,05	175
Presidente Dutra	5055,68	85	4984,60	287	4986,83	117	4933,71	333	4990,02	176
Wanderley	5002,71	186	4985,09	244	4986,83	117	4985,24	184	4989,96	177
Uruçuca	5061,64	78	4986,65	179	4986,84	113	4924,93	360	4989,78	178
Castro Alves	5027,19	129	4987,95	132	4994,80	39	4948,66	277	4989,57	179
Ituberá	5021,89	134	4990,24	93	4987,27	80	4959,01	245	4989,55	180
Nova Redenção	4954,65	297	4983,41	389	4986,83	117	5031,85	103	4989,11	181
Canavieiras	5039,82	110	4989,91	99	4986,83	117	4938,88	314	4988,73	182
Marcionílio Souza	4941,17	319	4984,14	327	4986,83	117	5043,18	85	4988,70	183
Itanhém	5031,51	122	4988,15	126	4986,83	117	4948,40	279	4988,64	184
São Félix do Coribe	5003,62	184	4985,94	202	4987,12	82	4977,69	207	4988,58	185
Itaquara	4942,71	317	4983,58	372	4986,83	117	5040,77	91	4988,35	186
Cândido Sales	4994,24	206	4987,11	164	4986,83	117	4985,11	185	4988,32	187
Morpará	5003,45	185	4983,58	371	4986,83	117	4978,07	205	4987,98	188
Tanhaçu	5028,90	124	4986,39	187	4986,83	117	4949,25	275	4987,77	189
Fátima	4931,36	339	4985,16	239	4986,83	117	5047,74	82	4987,60	190
Coribe	4991,19	220	4985,68	209	4986,83	117	4986,61	177	4987,58	191
Rio Real	5019,10	145	4993,12	72	4986,83	117	4951,35	268	4987,54	192
Remanso	5039,00	113	4990,26	92	4986,83	117	4934,23	332	4987,44	193
Planalto	4976,10	247	4987,53	145	4986,83	117	4998,32	152	4987,19	194
Pintadas	4958,24	286	4983,89	349	4986,83	117	5017,07	119	4986,47	195
Ituaçu	5005,73	176	4986,27	192	4986,83	117	4966,75	227	4986,37	196
Macarani	4998,07	197	4985,67	210	4986,83	117	4974,61	214	4986,29	197
Retirolândia	4999,30	192	4984,91	258	5003,21	24	4957,44	255	4986,18	198
Condeúba	5049,74	94	4985,40	225	4986,83	117	4923,40	365	4986,14	199
Euclides da Cunha	5041,68	108	4998,05	51	4986,83	117	4918,37	377	4986,04	200

1.5 Índice de Performance Econômica dos Municípios Bahia – 2010

(continuação)

Municípios	INF	Ranking	IPM	Ranking	ICE	Ranking	IIF	Ranking	IPE	Ranking
Brejões	5060,67	80	4986,35	189	4986,83	117	4909,87	390	4985,64	201
Central	4984,77	229	4985,02	250	4986,83	117	4985,83	182	4985,61	202
Cafarnaum	5005,69	177	4985,17	237	4986,83	117	4963,88	234	4985,37	203
Guaratinga	4966,88	261	4987,51	146	4986,83	117	4999,65	150	4985,21	204
Bonito	4941,11	320	4987,92	134	4989,54	55	5021,16	112	4984,85	205
Teolândia	4961,94	272	4984,84	264	4986,83	117	5004,12	140	4984,41	206
Mairi	5007,59	171	4985,50	218	4986,83	117	4957,29	256	4984,27	207
Inhambupe	4970,39	257	4991,85	81	4986,83	117	4987,72	176	4984,19	208
Riachão do Jacuípe	5050,31	92	4989,02	111	4987,76	68	4909,20	392	4983,82	209
Lafayette Coutinho	4958,54	284	4982,86	414	4986,83	117	5006,37	134	4983,62	210
Ibirataia	5020,79	139	4987,64	142	4987,58	72	4938,74	316	4983,60	211
Firmino Alves	4995,10	202	4983,00	407	4986,83	117	4969,27	219	4983,54	212
Itagi	5015,53	155	4984,87	262	4986,83	117	4947,00	282	4983,50	213
Ribeira do Pombal	5021,26	138	4995,08	64	4986,83	117	4931,11	344	4983,46	214
Planaltino	4995,37	201	4983,57	376	4986,83	117	4967,50	224	4983,31	215
Sapeaçu	4988,43	226	4985,97	201	5000,73	26	4958,07	248	4983,27	216
Chorrochó	5019,23	143	4984,20	322	4986,83	117	4942,50	299	4983,11	217
Serra Dourada	4957,98	287	4986,02	196	4986,83	117	5001,59	146	4983,08	218
Jussari	4960,14	278	4983,55	378	4986,83	117	5001,20	148	4982,91	219
Muniz Ferreira	4914,87	380	4983,36	395	4986,83	117	5046,87	83	4982,76	220
Monte Santo	4947,46	306	4991,04	85	4986,83	117	5005,17	135	4982,58	221
Caatiba	4976,64	244	4983,92	348	4986,83	117	4982,75	190	4982,53	222
Morro do Chapéu	5012,55	159	4989,82	102	4986,83	117	4941,11	308	4982,51	223
Malhada	4991,51	217	4985,45	221	4986,83	117	4965,78	230	4982,38	224
Itanagra	4916,60	371	4984,04	337	4986,83	117	5042,71	89	4982,35	225
Botuporã	5029,47	123	4984,09	331	4986,83	117	4929,23	351	4982,28	226
Itapé	5011,47	162	4984,20	321	4986,83	117	4945,87	287	4982,04	227
Mutuípe	5009,62	166	4987,36	154	4986,83	117	4944,22	293	4981,95	228
Carinhanha	4972,19	254	4987,12	163	4986,83	117	4981,30	197	4981,86	229
Dom Basílio	4992,33	214	4987,85	136	4986,83	117	4960,39	241	4981,83	230
Antas	4958,93	282	4985,07	246	4986,83	117	4996,15	159	4981,73	231
Utinga	5016,14	154	4985,98	198	4986,83	117	4938,14	320	4981,69	232
Ibititá	5028,00	126	4985,99	197	4986,83	117	4926,38	356	4981,67	233
Valente	5021,35	137	4987,93	133	4987,30	76	4930,33	347	4981,62	234
Cardeal da Silva	4916,82	368	4984,39	303	4986,83	117	5038,74	93	4981,51	235
Gentio do Ouro	4974,89	251	4983,68	365	4986,83	117	4980,28	201	4981,42	236
Piatã	5018,91	146	4985,08	245	4986,83	117	4934,89	329	4981,34	237
Taperoá	4955,66	293	4986,41	185	4987,00	85	4995,47	160	4981,11	238
Baixa Grande	4978,49	240	4985,58	212	4986,90	98	4973,36	216	4981,08	239
Jussiape	4994,85	204	4983,36	394	4986,83	117	4958,32	247	4980,82	240

1.5 Índice de Performance Econômica dos Municípios Bahia – 2010

(continuação)

Municípios	INF	Ranking	IPM	Ranking	ICE	Ranking	IIF	Ranking	IPE	Ranking
Acajutiba	4992,22	215	4985,38	227	4986,83	117	4957,79	252	4980,54	241
Rio do Antônio	5005,18	180	4984,72	277	4986,83	117	4945,49	288	4980,51	242
Lagedo do Tabocal	4932,04	337	4984,02	339	4986,83	117	5019,29	115	4980,45	243
Gavião	4957,96	288	4982,78	417	4986,83	117	4994,06	162	4980,39	244
Mascote	4952,24	302	4984,94	255	4986,83	117	4997,22	156	4980,28	245
Canudos	4915,99	372	4985,11	243	4986,83	117	5033,50	99	4980,18	246
Santa Bárbara	4989,18	224	4986,11	195	4986,83	117	4958,07	249	4980,03	247
Tucano	4967,97	259	4992,03	80	4986,83	117	4972,53	217	4979,83	248
Gongogi	4916,79	369	4983,52	380	4986,83	117	5032,31	101	4979,69	249
Lajedinho	4928,06	346	4982,91	412	4986,83	117	5021,06	113	4979,60	250
Belo Campo	5017,97	151	4984,97	253	4986,83	117	4928,86	352	4979,56	251
Pindaí	4992,40	213	4984,73	276	4986,83	117	4953,91	264	4979,44	252
Irará	5026,28	131	4988,53	119	4986,83	117	4916,69	381	4979,43	253
Casa Nova	4997,93	198	4998,43	50	5014,20	22	4907,82	397	4979,42	254
Encruzilhada	4954,09	298	4987,75	138	4986,83	117	4989,06	174	4979,41	255
Governador Mangabeira	4993,13	210	4986,76	175	4986,94	91	4949,89	273	4979,15	256
Jacaraci	4978,58	239	4984,42	301	4986,83	117	4965,73	231	4978,88	257
Barra da Estiva	4998,24	195	4988,02	129	4986,83	117	4942,17	303	4978,77	258
Boa Vista do Tupim	5001,96	188	4985,79	207	4986,83	117	4938,19	319	4978,13	259
Nova Fátima	4976,09	248	4983,42	384	4986,83	117	4966,05	229	4978,09	260
Presidente Jânio Quadros	4994,46	205	4984,12	329	4986,83	117	4946,05	286	4977,83	261
Andaraí	5009,01	170	4984,50	293	4986,83	117	4930,59	346	4977,65	262
São Domingos	4983,83	231	4984,10	330	4986,87	103	4954,81	262	4977,39	263
São Félix	4998,52	194	4985,42	222	4986,95	89	4938,84	315	4977,38	264
Contendas do Sincorá	4963,53	265	4982,93	411	4986,83	117	4974,89	212	4977,04	265
Jitaúna	5000,73	190	4984,91	259	4986,83	117	4935,39	328	4976,90	266
Paripiranga	4954,88	295	4989,99	98	4986,83	117	4975,77	211	4976,85	267
Iaçú	5011,67	161	4987,96	131	4986,83	117	4920,92	370	4976,73	268
Santaluz	5002,40	187	4989,06	110	4995,27	38	4919,96	374	4976,56	269
Ipirá	4994,94	203	4995,74	59	4989,06	58	4924,88	361	4976,07	270
Feira da Mata	4896,89	407	4983,61	369	4986,83	117	5037,73	94	4976,01	271
Wenceslau Guimarães	4946,42	310	4989,30	106	4986,83	117	4981,22	198	4975,91	272
Iuiu	4993,57	209	4984,57	290	4986,83	117	4938,09	321	4975,72	273
Paratinga	4937,28	327	4987,81	137	4986,83	117	4991,14	166	4975,71	274
Uauá	5017,99	150	4987,19	161	4986,90	99	4910,00	389	4975,36	275
Sebastião Laranjeiras	4947,26	307	4984,19	323	4986,83	117	4983,19	189	4975,34	276
Ichu	4975,33	250	4982,95	410	4986,83	117	4955,98	259	4975,26	277
Água Fria	4994,23	207	4985,56	215	4986,83	117	4934,54	331	4975,24	278
Aiquara	4944,36	314	4983,09	406	4986,83	117	4986,39	180	4975,14	279
São Felipe	4993,66	208	4986,35	190	4986,83	117	4932,50	340	4974,77	280

1.5 Índice de Performance Econômica dos Municípios Bahia – 2010

(continuação)

Municípios	INF	Ranking	IPM	Ranking	ICE	Ranking	IIF	Ranking	IPE	Ranking
Oliveira dos Brejinhos	5001,52	189	4985,98	199	4986,98	86	4924,47	363	4974,65	281
Aramari	4909,57	387	4984,42	300	4986,83	117	5018,02	117	4974,55	282
Santa Rita de Cássia	4973,45	252	4987,07	165	4986,83	117	4949,98	272	4974,31	283
Floresta Azul	4962,70	269	4984,05	335	4986,83	117	4962,89	236	4974,10	284
Vereda	4920,07	362	4985,22	232	4986,83	117	5004,69	137	4974,10	285
Queimadas	5013,45	158	4986,97	168	4986,83	117	4909,19	393	4973,96	286
Olindina	4961,88	273	4986,95	170	4986,83	117	4958,52	246	4973,53	287
Crisópolis	5009,54	167	4986,93	171	4986,83	117	4911,15	388	4973,47	288
Ubaíra	4971,15	255	4986,45	184	4986,83	117	4949,17	276	4973,38	289
Macajuba	4940,81	321	4983,98	341	4986,83	117	4981,71	196	4973,30	290
Nova Soure	4962,70	270	4986,53	182	4987,55	73	4955,92	260	4973,15	291
Itambé	4978,48	241	4987,59	143	4986,83	117	4938,61	317	4972,84	292
Aracatu	4932,85	336	4984,37	305	4986,83	117	4986,56	178	4972,60	293
Jeremoabo	4979,68	236	4990,39	89	4986,83	117	4933,26	336	4972,49	294
Várzea do Poço	4976,79	243	4983,79	357	4986,83	117	4942,41	301	4972,42	295
Rafael Jambeiro	4910,53	386	4987,38	153	4986,83	117	5004,30	138	4972,13	296
Salinas da Margarida	4983,22	232	4985,38	226	4986,83	117	4933,20	337	4972,11	297
Ibiquera	4900,79	402	4982,81	415	4986,83	117	5018,75	116	4972,11	298
Catolândia	4918,41	363	4982,90	413	4986,83	117	5000,53	149	4972,07	299
Boquira	4988,10	227	4985,58	213	4987,71	69	4927,15	355	4972,06	300
Angical	4981,39	235	4985,17	236	4986,83	117	4934,62	330	4971,96	301
Iraquara	4965,84	262	4986,78	174	4986,83	117	4948,47	278	4971,95	302
Riacho de Santana	4961,81	274	4990,91	87	4986,83	117	4948,01	280	4971,86	303
São Gabriel	4934,72	333	4985,52	216	4986,83	117	4980,41	200	4971,82	304
Cordeiros	4939,57	325	4983,38	391	4986,83	117	4975,81	210	4971,36	305
Serra Preta	4995,50	200	4984,73	275	4986,83	117	4916,78	380	4970,86	306
Nova Canaã	4960,56	276	4985,26	228	4986,83	117	4950,69	270	4970,81	307
Filadélfia	4924,98	351	4985,03	249	4986,83	117	4985,82	183	4970,59	308
Várzea Nova	4967,26	260	4984,91	257	4986,83	117	4942,48	300	4970,34	309
Dom Macedo Costa	4925,43	350	4982,79	416	4986,83	117	4986,27	181	4970,26	310
Tremedal	4976,16	246	4984,94	256	4986,83	117	4933,14	338	4970,22	311
Barro Alto	4940,37	324	4984,28	312	4986,83	117	4968,35	222	4969,92	312
Cravolândia	4963,38	267	4982,97	408	4986,83	117	4944,47	292	4969,38	313
Ponto Novo	4983,22	233	4985,20	234	4986,83	117	4921,89	368	4969,21	314
Pau Brasil	4953,84	299	4984,03	338	4986,83	117	4950,99	269	4968,89	315
Caturama	4895,73	408	4983,36	393	4986,83	117	5009,84	126	4968,75	316
Adustina	4935,21	330	4986,53	183	4986,83	117	4965,61	233	4968,50	317
Pindobaçu	4984,25	230	4985,49	219	4986,83	117	4917,74	378	4968,49	318
Ibipitanga	4923,00	357	4984,40	302	4986,83	117	4979,47	202	4968,35	319
Dário Meira	4972,96	253	4984,48	295	4986,83	117	4928,84	353	4968,22	320

1.5 Índice de Performance Econômica dos Municípios Bahia – 2010

(continuação)

Municípios	INF	Ranking	IPM	Ranking	ICE	Ranking	IIF	Ranking	IPE	Ranking
Camamu	4991,37	219	4990,80	88	4986,83	117	4904,02	400	4968,11	321
Boninal	4949,72	305	4984,22	318	4986,83	117	4951,65	267	4968,07	322
Terra Nova	4954,89	294	4984,61	286	4993,03	45	4939,59	313	4967,98	323
Novo Horizonte	4943,44	316	4984,05	336	4986,83	117	4957,72	253	4967,98	324
Mulungu do Morro	4960,05	279	4984,05	334	4986,83	117	4940,86	310	4967,91	325
São José do Jacuípe	4958,67	283	4983,89	351	4986,83	117	4941,76	305	4967,75	326
Matina	4904,86	394	4983,78	358	4986,83	117	4995,27	161	4967,55	327
Caraíbas	4930,71	340	4983,58	373	4986,83	117	4968,39	221	4967,33	328
Brejolândia	4907,42	390	4984,13	328	4986,83	117	4989,44	173	4966,84	329
Laje	4979,23	237	4988,03	127	4986,83	117	4912,92	385	4966,65	330
Anguera	4893,03	412	4983,30	399	4986,83	117	5004,19	139	4966,65	331
Macururé	4958,34	285	4983,23	402	4986,83	117	4937,05	326	4966,32	332
Santa Luzia	4945,83	311	4984,59	288	4986,83	117	4946,97	283	4966,02	333
Serra do Ramalho	4963,69	264	4990,12	95	4986,83	117	4923,40	364	4965,94	334
Várzea da Roça	4945,27	312	4984,20	320	4986,83	117	4946,28	285	4965,61	335
Itaguaçu da Bahia	4916,68	370	4984,51	292	4986,83	117	4974,63	213	4965,58	336
Cristópolis	4907,90	389	4984,50	294	4986,83	117	4982,16	194	4965,23	337
Cotegipe	4936,28	328	4984,83	266	4986,83	117	4952,86	266	4965,15	338
Ourolândia	4963,52	266	4985,97	200	4987,79	66	4923,34	366	4965,09	339
Macaúbas	4976,59	245	4990,21	94	4986,91	97	4906,01	399	4964,81	340
Érico Cardoso	4911,16	384	4983,75	361	4986,86	106	4977,83	206	4964,80	341
Barra do Choça	4950,81	304	4993,86	69	4986,83	117	4927,24	354	4964,61	342
Iramaia	4943,82	315	4984,17	324	4986,83	117	4943,48	295	4964,53	343
Canarana	4991,50	218	4986,98	166	4986,83	117	4893,33	409	4964,49	344
Itabela	5035,21	119	4994,18	67	4986,83	117	4843,33	415	4964,35	345
Aratuípe	4903,56	397	4983,66	366	4986,83	117	4983,73	188	4964,32	346
Jussara	4929,38	342	4984,46	296	4986,83	117	4956,24	258	4964,17	347
Arataca	4934,93	332	4984,81	267	4986,83	117	4949,84	274	4964,05	348
Canápolis	4895,14	410	4983,69	364	4986,83	117	4990,83	168	4963,96	349
Muquém do São Francisco	4930,19	341	4984,27	314	4986,83	117	4953,40	265	4963,62	350
Ibitiara	4945,18	313	4984,63	285	4986,83	117	4937,35	325	4963,45	351
Itaeté	4950,91	303	4985,06	247	4986,83	117	4929,75	349	4963,08	352
Elísio Medrado	4927,91	347	4983,41	388	4986,83	117	4954,39	263	4963,08	353
Antônio Gonçalves	4940,65	323	4983,78	359	4986,83	117	4940,96	309	4963,01	354
Varzedo	4928,57	344	4984,14	326	4986,83	117	4950,24	271	4962,39	355
Itatim	4957,88	289	4986,76	176	4986,83	117	4916,94	379	4962,02	356
Barra	4934,94	331	4990,28	91	4986,83	117	4936,15	327	4961,98	357
Mirangaba	4978,90	238	4985,20	233	4986,83	117	4897,50	405	4961,97	358
Nova Itarana	4911,18	383	4983,15	404	4986,83	117	4966,59	228	4961,85	359
Barra do Rocha	4931,53	338	4983,42	385	4986,83	117	4944,97	290	4961,63	360

1.5 Índice de Performance Econômica dos Municípios Bahia – 2010

(continuação)

Municípios	INF	Ranking	IPM	Ranking	ICE	Ranking	IIF	Ranking	IPE	Ranking
Glória	4927,88	348	4984,75	274	4986,83	117	4947,18	281	4961,60	361
Sítio do Quinto	4915,39	376	4984,58	289	4986,83	117	4959,63	244	4961,53	362
Nova Ibiá	4895,32	409	4983,70	363	4986,83	117	4980,58	199	4961,46	363
Santa Brígida	4960,19	277	4984,76	272	4986,83	117	4914,19	384	4961,41	364
Anagé	4946,90	309	4986,16	193	4986,83	117	4925,11	359	4961,18	365
Boa Nova	4958,94	281	4984,88	261	4986,83	115	4912,14	387	4960,61	366
Itiúba	4959,23	280	4988,28	124	4986,83	117	4908,30	395	4960,55	367
América Dourada	4956,82	290	4985,22	231	4986,83	117	4912,62	386	4960,28	368
Jucuruçu	4909,33	388	4985,18	235	4986,83	117	4957,61	254	4959,64	369
Cansanção	4989,15	225	4988,00	130	4986,83	117	4875,32	413	4959,58	370
Buritirama	4901,16	401	4984,97	252	4986,83	117	4962,00	239	4958,62	371
Pedro Alexandre	4917,13	366	4985,14	240	4986,83	117	4943,86	294	4958,15	372
Maetinga	4924,21	354	4983,19	403	4986,83	117	4938,06	322	4958,00	373
Pé de Serra	4917,81	365	4985,14	241	4986,83	117	4941,86	304	4957,82	374
Irajuba	4935,66	329	4983,33	397	4986,83	117	4925,22	358	4957,68	375
Jaguaripe	4915,27	378	4985,41	223	4986,83	117	4942,79	298	4957,48	376
Ouriçangas	4924,81	352	4983,40	390	4986,83	117	4932,48	341	4956,80	377
Aporá	4923,49	356	4984,97	254	4986,83	117	4931,68	343	4956,66	378
Quixabeira	4915,28	377	4983,54	379	4986,83	117	4941,29	306	4956,65	379
Itapicuru	4921,39	359	4988,32	123	4986,83	117	4929,86	348	4956,50	380
Piripá	4915,53	375	4983,94	346	4986,83	117	4938,40	318	4956,08	381
Cabaceiras do Paraguaçu	4897,35	405	4984,89	260	4986,83	117	4955,65	261	4956,05	382
Ibirapitanga	4956,57	292	4987,48	149	4986,83	117	4893,63	408	4955,98	383
Manoel Vitorino	4928,20	345	4984,75	273	4986,83	117	4922,84	367	4955,56	384
Ribeirão do Largo	4915,02	379	4984,63	281	4986,83	117	4933,69	334	4954,94	385
Quijingue	4956,58	291	4987,24	159	4986,83	117	4885,21	412	4953,79	386
Campo Alegre de Lourdes	4933,34	334	4987,15	162	4986,83	117	4907,79	398	4953,66	387
Pedrão	4899,14	403	4983,14	405	4986,83	117	4944,67	291	4953,32	388
Novo Triunfo	4870,73	417	4983,89	350	4986,83	117	4971,26	218	4952,94	389
Teofilândia	4929,37	343	4985,75	208	4986,83	117	4908,59	394	4952,52	390
Lagoa Real	4905,56	393	4984,34	308	4986,83	117	4933,60	335	4952,46	391
Sento Sé	4933,18	335	4989,89	100	4986,83	117	4897,39	406	4951,67	392
Ribeira do Amparo	4910,79	385	4984,63	283	4989,35	56	4921,28	369	4951,39	393
Guajeru	4903,46	398	4983,58	374	4986,83	117	4931,96	342	4951,33	394
Sítio do Mato	4914,43	381	4985,51	217	4986,83	117	4918,98	375	4951,32	395
Araci	4940,75	322	4991,54	82	4986,83	117	4886,21	411	4951,15	396
Pilão Arcado	4915,70	374	4987,31	158	4986,83	117	4914,74	383	4951,01	397
Heliópolis	4906,69	392	4984,34	309	4986,83	117	4924,53	362	4950,47	398
Antônio Cardoso	4894,68	411	4984,66	278	4986,83	117	4932,75	339	4949,58	399
Umburanas	4897,06	406	4984,63	282	4986,83	117	4929,29	350	4949,31	400

1.5 Índice de Performance Econômica dos Municípios Bahia – 2010

(conclusão)

Municípios	INF	Ranking	IPM	Ranking	ICE	Ranking	IIF	Ranking	IPE	Ranking
Banzaê	4939,31	326	4983,96	344	4986,83	117	4887,70	410	4949,28	401
Tabocas do Brejo Velho	4904,40	395	4984,36	307	4986,83	117	4920,31	371	4948,83	402
São Miguel das Matas	4902,97	400	4985,57	214	4986,83	117	4920,03	372	4948,71	403
Sátiro Dias	4915,78	373	4985,91	204	4991,95	49	4899,80	403	4948,19	404
Mirante	4903,41	399	4983,55	377	4987,04	83	4918,86	376	4948,07	405
Itamarí	4921,80	358	4984,00	340	4986,83	117	4899,75	404	4947,95	406
Abaré	4990,43	223	4984,99	251	4986,83	117	4830,03	416	4947,59	407
Nordestina	4916,93	367	4983,96	343	4986,86	105	4902,38	402	4947,39	408
Caldeirão Grande	4924,06	355	4984,27	313	4986,83	117	4894,62	407	4947,29	409
Caetanos	4881,69	415	4983,75	360	4986,83	117	4937,35	324	4947,22	410
Apuarema	4906,92	391	4983,59	370	4986,83	117	4909,58	391	4946,58	411
Lamarão	4897,90	404	4983,29	400	4986,83	117	4915,92	382	4945,83	412
Mansidão	4885,77	414	4983,94	347	4986,83	117	4926,03	357	4945,46	413
Pirai do Norte	4892,74	413	4983,96	345	4986,83	117	4907,87	396	4942,66	414
Igrapiúna	4920,41	360	4990,35	90	4986,83	117	4853,00	414	4937,33	415
Bom Jesus da Serra	4874,42	416	4983,48	382	4986,83	117	4903,57	401	4936,83	416
Presidente Tancredo Neves	4924,27	353	4987,47	150	4990,83	50	4689,64	417	4896,47	417

Fonte: SEI.

2 ÍNDICE DE PERFORMANCE SOCIAL



2 Índices de Performance Social

2.1 Índice de Performance Social dos Municípios Bahia – 2002

(continua)

Municípios	ISB	Ranking	INE	Ranking	INS	Ranking	IMT	Ranking	IPS	Ranking
Lauro de Freitas	5387,76	2	5182,88	4	5013,95	145	5704,31	1	5316,07	1
Camaçari	5230,62	10	5061,71	55	5012,08	152	5589,83	3	5218,75	2
Salvador	5250,90	7	5090,34	22	5096,42	13	5410,00	5	5210,28	3
São Francisco do Conde	5150,42	27	4908,89	404	4970,06	307	5692,21	2	5171,51	4
Pojuca	5158,64	23	5082,90	30	5046,07	67	5329,42	9	5153,12	5
Madre de Deus	5320,77	4	5046,80	81	5005,94	173	5243,97	13	5152,69	6
Dias D'Ávila	5171,37	14	5021,55	146	4976,04	289	5445,93	4	5150,50	7
Cruz das Almas	5146,81	29	5202,45	1	5061,00	41	5165,16	20	5143,59	8
Luís Eduardo Magalhães	5266,42	5	5075,58	39	4954,12	349	5232,94	14	5130,72	9
Itabuna	5234,06	9	5087,55	26	5016,03	137	5144,09	23	5119,81	10
Mata de São João	5244,23	8	4954,89	325	4989,48	246	5297,34	11	5119,26	11
Eunápolis	5167,35	16	5050,69	69	5045,08	70	5214,79	16	5118,95	12
Itapetinga	5143,55	30	5029,62	120	5031,94	97	5254,54	12	5114,08	13
Vera Cruz	5478,60	1	4974,69	273	4971,47	302	5044,32	68	5113,06	14
Jequié	5162,80	19	5067,62	46	5135,94	3	5085,35	39	5112,78	15
Mucuri	5098,37	47	5015,27	162	4994,60	216	5348,91	7	5112,38	16
Candeias	5150,90	26	4950,04	336	4989,27	247	5340,16	8	5105,29	17
Simões Filho	5108,23	41	4992,42	215	4937,97	385	5394,03	6	5105,18	18
Vitória da Conquista	5160,13	20	5062,93	53	5065,85	31	5128,58	27	5104,21	19
Teixeira de Freitas	5180,37	13	5106,75	14	4968,20	315	5139,80	25	5098,15	20
Catu	5149,40	28	4966,27	299	5040,10	83	5225,05	15	5094,23	21
Alagoinhas	5164,27	17	5069,05	45	5055,41	49	5083,05	41	5092,77	22
Santo Antônio de Jesus	5158,87	22	5017,67	154	5052,09	58	5140,87	24	5092,03	23
Ilhéus	5099,07	46	5046,92	79	5053,34	53	5154,81	22	5088,35	24
Guanambi	5109,20	40	5065,52	48	5134,61	4	5037,81	77	5086,65	25
Feira de Santana	5131,70	33	5029,29	121	5057,99	46	5126,51	29	5086,18	26
Saubara	5364,00	3	4970,06	288	5044,78	72	4972,66	201	5085,34	27
Ipiaú	5155,14	24	5053,93	57	5025,12	113	5096,20	36	5082,36	28
Barra do Rocha	4988,50	200	5135,56	8	5156,16	1	5031,34	81	5077,41	29
Potiraguá	5061,99	80	5088,29	25	5109,87	8	5046,71	64	5076,66	30
Irecê	5159,58	21	5033,80	109	5048,98	62	5054,65	58	5074,01	31
Paulo Afonso	5154,74	25	5069,20	44	4991,43	236	5081,94	42	5074,00	32
Cachoeira	5055,43	92	5185,61	3	5022,79	119	5028,63	86	5072,69	33
Porto Seguro	5208,40	11	5007,00	174	4952,67	353	5121,62	33	5071,45	34
Ibicarai	5111,10	39	5049,94	72	5092,61	15	5023,80	89	5069,24	35
Nova Viçosa	5142,02	32	5010,08	170	5013,88	146	5103,35	35	5067,01	36
Valença	5075,70	62	5146,81	6	5000,38	193	5041,04	75	5065,70	37
Senhor do Bonfim	5122,37	35	5100,32	17	4994,48	217	5033,64	79	5062,45	38
Serrinha	5063,26	79	5077,74	38	5063,77	37	5044,00	69	5062,18	39

2.1 Índice de Performance Social dos Municípios Bahia – 2002

(continuação)

Municípios	ISB	Ranking	INE	Ranking	INS	Ranking	IMT	Ranking	IPS	Ranking
Jacobina	5111,61	37	5030,51	119	5041,39	79	5046,74	63	5057,46	40
Santa Cruz Cabrália	5088,82	53	5080,45	33	5005,01	177	5048,93	61	5055,69	41
Brejões	5082,53	56	5115,68	12	5042,30	76	4979,98	170	5054,87	42
São Sebastião do Passé	5075,28	63	4968,92	293	4993,65	222	5180,17	19	5053,84	43
Nazaré	5086,54	54	5028,73	124	5071,88	28	5028,30	87	5053,80	44
Entre Rios	5069,74	72	5036,33	103	5013,00	147	5093,25	38	5052,99	45
Santa Inês	5073,56	67	5108,25	13	5045,78	68	4985,00	154	5052,94	46
Boquira	5252,63	6	5041,39	90	4967,93	316	4952,31	307	5052,17	47
Itaparica	5207,73	12	4943,40	352	5076,93	24	4983,82	158	5051,95	48
Prado	5100,76	44	5041,61	89	5009,21	160	5054,90	56	5051,51	49
Macarani	5055,74	90	5088,32	24	5007,44	164	5053,89	59	5051,27	50
Barreiras	5040,32	110	5003,75	183	5027,79	107	5126,41	30	5049,36	51
Brumado	5101,16	43	5004,12	182	5030,16	103	5062,03	52	5049,24	52
Ibirapoã	5070,00	71	4946,78	342	4996,81	207	5185,11	18	5048,89	53
São Desidério	4947,11	301	4984,25	243	4946,18	365	5326,12	10	5048,45	54
Coaraci	5093,76	50	5035,35	106	5064,92	32	4996,76	125	5047,57	55
Esplanada	5049,58	100	5023,52	141	5036,02	87	5080,84	44	5047,45	56
Lajedão	5163,21	18	5032,36	113	5000,61	192	4994,87	134	5047,30	57
Alcobaça	5074,85	64	5118,81	9	4990,27	243	5006,33	113	5047,30	58
Valente	5079,30	60	4976,20	268	5096,43	12	5037,67	78	5047,19	59
Conceição do Jacuípe	5051,22	96	4984,06	244	4981,42	274	5164,89	21	5044,85	60
Itabela	5080,86	58	5053,00	61	5000,80	191	5042,56	74	5044,22	61
Ituberá	5050,45	97	5084,17	28	5017,11	135	5021,74	91	5043,30	62
Medeiros Neto	5111,39	38	5015,93	159	4994,19	218	5051,81	60	5043,14	63
Ribeira do Pombal	5053,04	94	5105,38	16	5022,70	120	4991,92	137	5043,09	64
Itaberaba	5100,63	45	4982,21	250	5054,43	51	5030,32	84	5041,72	65
Caravelas	5046,65	107	5023,40	142	5012,12	151	5081,25	43	5040,79	66
Santo Amaro	5104,92	42	4973,10	278	5060,88	42	5024,18	88	5040,54	67
Itagimirim	5065,69	75	5032,30	115	5056,48	47	5004,11	115	5039,59	68
Xique-Xique	5032,87	123	5095,21	19	5046,89	65	4978,95	176	5038,31	69
Maiquinique	5074,77	65	4965,64	301	5067,73	30	5044,36	67	5037,94	70
Capim Grosso	5124,31	34	5026,55	134	5001,52	189	4998,95	123	5037,58	71
Ibotirama	5089,19	52	5046,74	82	5030,93	101	4976,76	186	5035,74	72
Ubaitaba	5083,67	55	4986,41	236	5053,06	54	5018,52	94	5035,28	73
Amélia Rodrigues	5080,67	59	4955,91	322	5004,72	179	5095,36	37	5033,84	74
Salinas da Margarida	5142,44	31	4992,30	216	5023,55	117	4977,20	184	5033,46	75
Cravolândia	4985,37	212	5094,51	20	5079,19	21	4972,24	206	5032,53	76
Cipó	5070,73	69	5066,15	47	5040,90	80	4952,50	306	5032,35	77
Gongogi	5018,75	148	5004,95	180	5120,47	6	4986,26	152	5032,34	78
Ibiassucê	5057,34	88	4995,49	205	5080,41	20	4996,22	129	5032,23	79

2.1 Índice de Performance Social dos Municípios Bahia – 2002

(continuação)

Municípios	ISB	Ranking	INE	Ranking	INS	Ranking	IMT	Ranking	IPS	Ranking
São José da Vitória	5038,64	113	5117,46	10	4939,05	382	5032,29	80	5031,46	80
Contendas do Sincorá	5030,14	130	5115,79	11	4970,86	305	5007,47	111	5030,79	81
Itagibá	4964,63	252	4960,35	314	4994,10	219	5203,58	17	5029,67	82
Muritiba	5096,16	48	5006,59	175	5043,76	74	4970,43	217	5029,02	83
Itapebi	5030,39	129	5029,24	122	5037,53	86	5015,37	97	5028,13	84
Teofilândia	4987,74	205	5137,63	7	5014,83	141	4971,93	210	5027,61	85
Ouriçangas	4987,34	206	5050,04	71	5014,14	144	5057,82	55	5027,25	86
Itamaraju	5080,90	57	5014,19	166	4967,58	317	5045,13	66	5026,78	87
Caetité	5038,47	114	5051,63	66	4985,31	264	5030,37	83	5026,38	88
Conceição da Feira	5070,44	70	4955,63	323	5032,26	96	5042,70	73	5025,08	89
Barrocas	4959,56	266	5074,62	41	5005,53	175	5061,02	53	5024,97	90
Jaborandi	4896,27	381	5049,66	73	5027,30	108	5125,60	31	5024,02	91
Ibicoara	4957,29	275	5041,90	86	4972,06	300	5126,56	28	5024,01	92
Barra do Choça	5029,99	132	5074,73	40	5007,33	165	4981,11	166	5023,17	93
Irajuba	4968,43	244	5097,79	18	5047,88	63	4979,36	173	5023,09	94
Itaquara	5003,81	171	5048,72	76	5035,46	89	5001,61	118	5022,36	95
Jussari	4911,61	363	5041,77	87	5074,28	25	5062,29	51	5022,06	96
Jaguarari	5049,20	101	5003,31	185	4956,91	342	5079,07	45	5021,91	97
Serrolândia	5119,73	36	4965,72	300	5007,23	166	4996,18	130	5021,88	98
Jaguaquara	5076,08	61	5017,33	156	5023,67	116	4970,44	216	5021,74	99
Ibirataia	4992,27	191	5051,69	65	5034,33	92	5007,99	110	5021,52	100
Camacan	5059,96	83	4962,24	309	5046,59	66	5017,67	96	5021,47	101
Juazeiro	5057,83	87	4991,83	218	4957,46	338	5074,35	47	5020,14	102
Cairu	5168,33	15	4921,85	386	4950,34	357	5043,11	71	5019,99	103
Igrapiúna	4909,58	370	5092,68	21	4972,13	298	5107,04	34	5019,68	104
Conceição do Coité	5032,53	124	5037,27	99	5003,01	184	5004,94	114	5019,41	105
Banzaê	4988,09	201	5150,97	5	4952,50	354	4987,61	145	5019,21	106
Sapeaçu	5004,78	169	5032,66	112	5064,44	34	4974,28	196	5018,93	107
Barro Preto	4909,63	368	5065,04	49	5063,46	39	5038,08	76	5018,64	108
Santo Estêvão	5037,38	117	4983,11	248	4993,64	223	5059,82	54	5018,39	109
Castro Alves	5047,25	105	5019,17	150	4997,77	203	5008,00	109	5018,02	110
Firmino Alves	5016,42	150	4983,23	247	4948,54	361	5125,33	32	5017,94	111
Amargosa	5089,42	51	4933,58	366	5040,82	81	5008,07	108	5017,65	112
Tanque Novo	4983,60	215	5003,23	186	5116,18	7	4968,75	223	5017,60	113
Itororó	4938,79	319	5053,44	59	4993,60	224	5083,52	40	5017,03	114
Milagres	5056,76	89	5015,01	163	5022,14	122	4974,45	195	5017,01	115
Ipupiara	5050,25	98	4998,40	199	5056,26	48	4962,21	251	5016,63	116
São Gonçalo dos Campos	5040,14	111	4926,30	378	5052,56	56	5048,27	62	5016,54	117
Ponto Novo	5031,06	127	5047,55	77	4985,91	260	5000,45	121	5016,18	118
Una	4976,40	225	5017,46	155	5001,91	188	5068,52	49	5015,96	119

2.1 Índice de Performance Social dos Municípios Bahia – 2002

(continuação)

Municípios	ISB	Ranking	INE	Ranking	INS	Ranking	IMT	Ranking	IPS	Ranking
Wagner	5030,14	131	4970,98	285	5098,95	11	4962,77	247	5015,41	120
Andorinha	4979,12	221	5042,16	85	4908,21	410	5134,47	26	5015,30	121
Itarantim	5051,76	95	4997,23	201	4998,95	198	5012,74	101	5015,12	122
Belmonte	5038,23	115	4983,34	246	5049,28	61	4989,20	141	5014,93	123
Seabra	5013,58	155	5005,17	178	5058,43	45	4982,26	163	5014,78	124
Itaju do Colônia	5035,81	119	4979,89	259	5028,29	105	5014,30	99	5014,52	125
Riachão do Jacuípe	5053,07	93	4979,97	257	5061,78	40	4962,31	250	5014,09	126
Ichu	5009,07	160	5000,27	191	5074,20	26	4971,45	212	5013,61	127
Ibicuí	5029,49	133	4987,01	234	5004,91	178	5030,23	85	5012,88	128
Itamari	4989,53	198	5027,72	128	5053,92	52	4980,15	169	5012,74	129
Camamu	4977,11	224	5081,96	31	5004,71	180	4987,62	144	5012,68	130
Formosa do Rio Preto	4981,65	217	5039,03	96	4956,37	343	5065,94	50	5010,56	131
Terra Nova	5031,22	126	5003,44	184	5010,57	155	4996,02	131	5010,30	132
Brotas de Macaúbas	4981,55	218	5000,12	192	5092,66	14	4965,53	237	5009,73	133
Serra Dourada	4955,07	281	5073,54	42	5059,68	43	4951,77	312	5009,70	134
Conde	5036,32	118	5059,31	56	4974,80	291	4968,87	222	5009,67	135
Caatiba	4945,89	303	4932,97	367	5138,46	2	5023,78	90	5009,61	136
Floresta Azul	5043,21	108	4977,26	265	5032,91	95	4985,35	153	5009,60	137
Paramirim	5058,91	86	4947,40	341	5089,83	16	4942,79	361	5009,30	138
Botuporã	4944,86	307	5062,99	51	5084,19	19	4941,32	369	5007,91	139
Itapitanga	5017,45	149	4996,45	203	5020,37	125	4996,59	126	5007,70	140
São Felipe	4981,23	219	5021,81	145	5047,77	64	4977,47	182	5006,98	141
Serra Preta	4988,06	202	5025,43	137	5037,99	85	4975,12	191	5006,58	142
Várzea do Poço	5065,12	76	4953,03	330	5040,54	82	4967,15	230	5006,24	143
Correntina	4907,21	372	5037,58	98	5006,08	172	5074,11	48	5005,86	144
Cícero Dantas	5028,27	135	4964,17	304	5063,83	36	4967,18	229	5005,69	145
Lençóis	5068,21	74	4964,40	302	4993,19	225	4995,48	132	5005,18	146
Canudos	4986,36	210	5021,33	148	5058,86	44	4952,81	304	5004,68	147
Itanhém	5060,82	82	4989,67	224	4979,06	285	4987,13	147	5004,06	148
Lapão	5046,82	106	5027,73	127	5001,09	190	4939,88	375	5003,72	149
Saúde	5010,45	158	4939,24	358	5103,72	9	4962,11	253	5003,49	150
Teodoro Sampaio	5071,37	68	4984,54	242	4973,21	294	4984,89	156	5003,35	151
Itagi	4997,87	181	5034,84	108	4996,73	208	4983,58	160	5003,22	152
Rio Real	5019,32	147	5018,91	151	4993,74	220	4981,02	168	5003,22	153
São Félix do Coribe	4941,46	312	5039,79	91	5022,36	121	5009,13	106	5003,04	154
Nordestina	4947,84	298	5062,09	54	5052,96	55	4948,73	332	5002,61	155
Jussiape	5002,98	173	4953,74	328	5054,49	50	4999,07	122	5002,45	156
Barra do Mendes	5038,06	116	4996,16	204	5045,53	69	4929,99	399	5002,23	157
Rio do Pires	4975,54	228	5028,66	125	5052,55	57	4952,00	310	5002,02	158
Pau Brasil	4996,77	184	5016,60	157	5011,56	153	4981,89	164	5001,69	159

2.1 Índice de Performance Social dos Municípios Bahia – 2002

(continuação)

Municípios	ISB	Ranking	INE	Ranking	INS	Ranking	IMT	Ranking	IPS	Ranking
Caculé	5059,44	84	4940,00	354	5006,15	171	5000,61	120	5001,37	160
Presidente Dutra	5095,65	49	4961,81	311	5010,06	157	4938,64	383	5001,18	161
Inhambupe	4992,93	188	5023,00	144	4974,42	292	5012,59	102	5000,70	162
Iaçú	5047,42	104	4968,26	294	5018,74	129	4966,48	234	5000,11	163
Uruçuca	5027,75	137	5032,28	116	4952,95	351	4986,29	151	4999,71	164
Uauá	4986,96	208	5083,52	29	4942,63	373	4984,67	157	4999,18	165
Candiba	5021,92	142	4969,84	290	5043,12	75	4961,47	259	4998,97	166
Retirolândia	5015,75	152	4985,13	241	4984,84	266	5009,75	104	4998,85	167
Canavieiras	5059,00	85	4923,11	382	5041,77	78	4972,58	203	4998,82	168
Ubatã	5020,72	144	4924,16	380	5064,36	35	4984,99	155	4998,29	169
Tanquinho	5048,30	103	4936,04	363	5045,03	71	4964,37	239	4998,19	170
São Félix	4990,33	194	4957,67	317	5050,70	60	4993,04	136	4997,82	171
Sítio do Mato	4972,25	234	5089,20	23	5029,26	104	4900,79	415	4997,39	172
Poções	5064,72	77	5037,71	97	4912,58	408	4975,04	192	4997,16	173
Planalto	5024,58	139	4992,99	212	4991,33	237	4978,07	181	4996,71	174
Santaluz	5005,04	168	5053,08	60	4967,05	319	4961,95	255	4996,65	175
Pé de Serra	4968,04	247	5018,74	152	4957,26	339	5043,00	72	4996,63	176
Morpará	5031,62	125	5011,29	168	5015,35	140	4927,58	402	4996,29	177
Itatim	5041,99	109	4969,44	292	5007,12	168	4966,51	233	4996,17	178
Muquém do São Francisco	4894,66	389	5196,04	2	4952,01	355	4947,00	340	4996,08	179
Ruy Barbosa	5035,53	121	4974,26	274	4991,70	234	4982,55	162	4995,95	180
Teolândia	4914,16	359	5070,28	43	5027,96	106	4971,96	209	4995,74	181
Macajuba	5007,32	163	5025,31	138	5019,13	127	4931,76	395	4995,74	182
Boa Vista do Tupim	4944,16	308	5079,28	35	4998,43	202	4959,84	265	4995,16	183
Barra da Estiva	4923,04	349	5002,51	188	5073,15	27	4981,71	165	4994,82	184
Ituaçu	4970,14	240	4991,93	217	5038,58	84	4978,08	180	4994,61	185
Cardeal da Silva	4996,54	185	5039,21	94	4973,73	293	4964,39	238	4993,38	186
Aratuípe	4990,10	195	5050,86	67	4980,72	276	4949,10	328	4992,56	187
São Domingos	5073,59	66	4927,17	375	4999,76	196	4970,53	215	4992,48	188
Ipirá	4987,21	207	4967,46	298	5020,69	124	4993,91	135	4992,28	189
Cândido Sales	5021,34	143	5025,58	136	4982,61	270	4939,28	376	4992,08	190
Buerarema	5024,94	138	4979,34	260	4990,92	241	4972,12	208	4991,79	191
Olindina	5002,21	175	4988,95	227	5019,43	126	4956,62	276	4991,75	192
Jandaíra	4964,56	253	5039,59	93	4943,39	371	5019,03	93	4991,49	193
Bom Jesus da Lapa	4938,69	320	5044,87	83	4960,80	332	5021,63	92	4991,31	194
Tapiramutá	4975,38	231	4983,61	245	5044,66	73	4961,99	254	4991,31	195
Aiquara	4963,68	255	4990,23	223	5023,54	118	4987,24	146	4991,13	196
Condeúba	5000,49	178	5005,08	179	4995,74	211	4961,94	256	4990,78	197
Ibititá	5048,55	102	4993,30	211	4974,85	290	4945,75	348	4990,47	198
Coribe	4910,39	364	5081,81	32	5018,98	128	4949,67	325	4989,78	199

2.1 Índice de Performance Social dos Municípios Bahia – 2002

(continuação)

Municípios	ISB	Ranking	INE	Ranking	INS	Ranking	IMT	Ranking	IPS	Ranking
Andaraí	4957,52	273	5025,16	139	4996,58	209	4979,79	172	4989,70	200
Itapé	5035,73	120	4963,55	305	4953,57	350	5004,00	116	4989,11	201
Euclides da Cunha	5010,57	157	5032,16	117	4964,71	324	4949,19	327	4989,05	202
Governador Mangabeira	4958,28	270	5008,83	173	4943,67	369	5045,41	65	4988,88	203
Miguel Calmon	5028,57	134	4970,28	287	4979,66	282	4976,90	185	4988,80	204
Livramento de Nossa Senhora	4991,23	193	4957,45	319	5033,85	94	4972,63	202	4988,71	205
Caém	4935,40	328	5020,46	149	5017,32	134	4978,55	177	4987,82	206
Baixa Grande	4953,81	285	5035,65	105	5009,62	159	4952,55	305	4987,78	207
Araçás	5001,99	176	5027,22	130	5003,04	183	4919,49	408	4987,77	208
Jussara	5039,34	112	5037,24	100	4952,76	352	4922,49	406	4987,69	209
Jitaúna	4961,76	260	5027,21	131	4995,40	212	4966,61	232	4987,67	210
Acajutiba	5061,72	81	4937,18	359	4998,61	201	4953,49	299	4987,51	211
Santana	5016,08	151	5027,71	129	4948,30	362	4958,44	271	4987,51	212
Rodelas	4954,37	284	4957,14	320	5064,66	33	4972,52	204	4986,97	213
Maraú	4956,16	279	5004,22	181	4997,50	204	4988,52	143	4986,57	214
Itajuípe	4952,81	289	4973,70	276	4976,77	288	5043,35	70	4986,54	215
Aporá	5023,60	141	4985,70	239	4980,92	275	4954,62	288	4986,15	216
Santa Bárbara	4990,00	196	4977,33	264	5005,09	176	4971,08	214	4985,86	217
América Dourada	5007,61	161	4976,88	266	5007,44	163	4951,43	315	4985,78	218
Gandu	4940,53	315	4981,73	253	5018,25	131	5002,30	117	4985,62	219
Irá	4965,32	251	5028,98	123	4961,78	330	4986,47	150	4985,56	220
Tanhaçu	4972,92	233	4988,92	228	5002,82	185	4977,25	183	4985,47	221
Barro Alto	4958,17	271	5002,52	187	5000,15	195	4981,04	167	4985,44	222
Santa Brígida	4961,64	261	5023,66	140	5002,60	186	4954,15	294	4985,43	223
Manoel Vitorino	4953,26	288	5080,06	34	4940,86	378	4967,27	228	4985,06	224
Palmeiras	5033,63	122	5001,52	190	4940,79	379	4962,18	252	4984,40	225
Aurelino Leal	5001,28	177	4939,81	356	5033,85	93	4962,61	248	4984,26	226
Jeremoabo	4975,46	229	4998,99	197	5014,48	143	4948,27	335	4984,24	227
Cansanção	4975,42	230	5052,04	64	4957,26	340	4952,83	303	4984,23	228
Maragogipe	5019,83	146	4980,03	256	4968,22	314	4968,19	225	4984,02	229
Boa Nova	4959,34	267	5014,71	165	5007,57	162	4953,91	296	4983,81	230
Chorrochó	4960,90	263	5049,63	74	4987,16	252	4937,48	384	4983,62	231
Elísio Medrado	5006,09	166	4952,19	332	5035,99	88	4940,64	370	4983,57	232
Guajeru	4924,24	346	4964,22	303	5078,62	22	4968,03	226	4983,45	233
Marcionílio Souza	4985,37	211	5015,54	161	4988,10	249	4944,88	355	4983,41	234
Ribeira do Amparo	4899,57	380	5052,32	63	5024,98	114	4958,09	273	4983,38	235
Piatã	4893,64	390	5016,47	158	5025,59	110	4998,27	124	4983,21	236
Conceição do Almeida	4987,90	204	4909,54	402	5034,82	90	5000,74	119	4983,04	237
Lajedinho	4935,91	325	4962,51	308	4956,98	341	5077,77	46	4982,99	238

2.1 Índice de Performance Social dos Municípios Bahia – 2002

(continuação)

Municípios	ISB	Ranking	INE	Ranking	INS	Ranking	IMT	Ranking	IPS	Ranking
Santa Cruz da Vitória	5020,52	145	4946,20	343	4978,79	286	4986,58	149	4982,95	239
Apuarema	4968,30	246	5087,00	27	4913,73	406	4963,26	245	4982,67	240
Sobradinho	4971,60	236	4954,43	326	5014,55	142	4988,72	142	4982,28	241
Bonito	4964,43	254	5013,95	167	4987,97	251	4962,51	249	4982,17	242
Malhada	4935,91	326	5036,16	104	5012,87	148	4944,13	357	4982,08	243
Belo Campo	4927,11	341	5018,07	153	5027,18	109	4955,19	284	4981,71	244
Mairi	5005,65	167	4986,83	235	4992,31	230	4941,87	365	4981,61	245
Paripiranga	4947,18	300	5106,42	15	4940,33	380	4933,91	392	4981,45	246
Água Fria	4947,95	297	5036,51	102	4968,82	312	4972,84	199	4981,42	247
Ipecaetá	4931,65	330	5034,95	107	5006,34	170	4953,40	300	4981,42	248
Itacaré	4988,71	199	4903,23	406	4980,18	278	5054,69	57	4981,41	249
Várzea da Roça	5007,55	162	4973,59	277	4979,26	284	4963,73	242	4981,01	250
Aracatu	4909,62	369	4953,92	327	5089,74	17	4972,42	205	4980,99	251
Uibaí	5069,28	73	4922,45	383	4987,03	254	4945,60	349	4980,78	252
Boninal	4940,45	316	5046,92	78	4981,44	273	4954,74	287	4980,72	253
Sento Sé	4955,04	282	5006,05	176	4992,51	227	4969,36	220	4980,70	254
Itanagra	4971,45	237	4985,31	240	4990,11	244	4974,92	193	4980,44	255
Biritinga	4918,02	354	5049,32	75	4996,52	210	4958,56	269	4980,37	256
Caldeirão Grande	4959,73	264	5027,04	133	4987,09	253	4947,81	337	4980,33	257
Angical	4969,59	242	5041,71	88	4930,16	395	4979,06	175	4979,97	258
Glória	4975,56	227	5009,01	172	4992,92	226	4941,67	368	4979,73	259
Mutuípe	4992,43	189	4930,67	372	5017,08	136	4978,49	178	4979,57	260
Vereda	4975,94	226	4962,77	307	5006,73	169	4971,71	211	4979,26	261
Nova Fátima	5064,26	78	4943,61	351	4931,04	392	4979,13	174	4979,24	262
Quixabeira	5003,80	172	5032,34	114	4915,19	405	4965,55	236	4979,02	263
Barra	4884,05	400	5077,91	37	4994,74	214	4961,33	260	4979,02	264
Antas	4984,73	214	4910,84	401	5099,19	10	4923,11	404	4978,91	265
Pintadas	4963,48	257	5002,45	189	4995,10	213	4953,74	297	4978,65	266
Várzea Nova	4997,81	182	4972,88	280	4991,00	240	4952,23	308	4978,45	267
Malhada de Pedras	4962,01	258	4979,90	258	4980,07	279	4991,06	138	4978,25	268
São Miguel das Matas	4953,44	287	4925,82	379	5063,61	38	4970,43	218	4978,06	269
Cordeiros	4945,19	305	4995,19	209	5011,56	154	4957,53	275	4977,29	270
Santa Maria da Vitória	4923,90	347	5027,16	132	4989,55	245	4968,21	224	4977,07	271
Mascote	4998,06	180	4999,39	195	4947,54	363	4963,31	243	4977,02	272
Lagedo do Tabocal	4959,67	265	4971,09	284	5017,43	133	4959,49	266	4976,86	273
João Dourado	5055,54	91	4961,10	312	4946,86	364	4943,96	358	4976,65	274
Rio de Contas	5013,67	154	4928,59	374	5015,74	139	4948,74	331	4976,53	275
Palmas de Monte Alto	4928,75	338	4979,14	261	5051,05	59	4947,62	338	4976,42	276
Aramari	4997,00	183	4960,99	313	4971,99	301	4975,23	190	4976,29	277
Crisópolis	4967,64	248	4982,51	249	4980,28	277	4971,26	213	4975,42	278

2.1 Índice de Performance Social dos Municípios Bahia – 2002

(continuação)

Municípios	ISB	Ranking	INE	Ranking	INS	Ranking	IMT	Ranking	IPS	Ranking
Morro do Chapéu	5002,95	174	4967,77	297	4992,10	232	4938,94	378	4975,38	279
Buritirama	4875,05	406	5063,44	50	5009,09	161	4954,05	295	4974,92	280
Itaeté	4956,22	278	5015,64	160	4984,72	267	4943,23	360	4974,88	281
Iramaia	4946,92	302	4926,37	377	5128,35	5	4900,37	416	4974,70	282
Mansidão	4873,96	407	5078,39	36	4984,26	268	4963,30	244	4974,45	283
Filadélfia	4998,33	179	4999,62	194	4942,62	374	4955,80	280	4974,03	284
Itiruçu	4992,29	190	4923,73	381	5025,45	111	4953,10	302	4973,50	285
Ubaíra	4961,61	262	4917,03	395	5042,10	77	4973,49	198	4973,36	286
Utinga	5014,38	153	4982,01	252	4967,00	320	4930,14	398	4973,29	287
Lafayette Coutinho	5031,02	128	4936,12	362	4930,77	393	4994,91	133	4973,03	288
Mucugê	4894,72	388	4896,34	410	5085,97	18	5017,71	95	4973,02	289
Dário Meira	4951,87	290	4988,33	229	4986,82	256	4960,67	262	4971,90	290
Quijingue	4927,93	339	5021,35	147	4999,22	197	4938,75	381	4971,66	291
Ibipeba	5027,81	136	4912,17	400	5003,72	181	4941,71	367	4971,13	292
Nova Soure	4979,94	220	4981,33	254	4962,54	328	4960,07	263	4970,96	293
Presidente Tancredo Neves	4942,72	309	5042,27	84	4935,50	389	4963,96	241	4970,93	294
Encruzilhada	4895,71	385	4989,26	225	4991,01	239	5008,14	107	4970,83	295
Iraquara	4929,66	335	4997,98	200	4997,32	206	4958,60	268	4970,81	296
Arataca	4949,60	293	4991,43	221	4935,73	388	5006,77	112	4970,80	297
Tucano	4987,94	203	4975,24	271	4959,00	335	4959,94	264	4970,52	298
Coração de Maria	4971,31	238	4988,96	226	4943,36	372	4975,87	187	4969,85	299
Ourolândia	4962,00	259	5014,74	164	4925,75	398	4974,51	194	4969,15	300
Pedrão	4919,61	352	5032,80	111	4987,02	255	4937,33	385	4968,99	301
Cristópolis	4930,29	334	5053,89	58	4939,76	381	4951,83	311	4968,70	302
Araci	4930,89	332	5039,19	95	4949,23	358	4955,95	279	4968,64	303
Serra do Ramalho	4908,03	371	5062,95	52	4945,57	367	4959,07	267	4968,57	304
Sítio do Quinto	4973,45	232	4948,16	339	4965,36	323	4986,75	148	4968,41	305
Macururé	4866,52	410	4975,72	269	5078,42	23	4955,05	286	4968,36	306
Canarana	4992,06	192	4993,99	210	4948,85	359	4938,78	380	4968,36	307
Central	5010,23	159	4919,67	388	4992,50	228	4951,24	318	4968,28	308
Dom Basílio	4917,38	355	4959,86	315	5030,79	102	4964,06	240	4967,86	309
Mundo Novo	4993,53	187	4944,63	349	4982,56	271	4949,82	324	4967,59	310
Almadina	5049,61	99	4918,10	393	4925,33	399	4978,35	179	4967,57	311
Taperoá	4958,60	269	4996,91	202	4965,40	322	4949,20	326	4967,50	312
Cafarnaum	4970,11	241	4977,53	263	4972,52	297	4948,66	333	4967,20	313
Cotegipe	4958,64	268	4967,97	295	4944,61	368	4996,33	127	4966,85	314
Santa Terezinha	4985,03	213	4917,82	394	5009,96	158	4954,50	290	4966,71	315
Dom Macedo Costa	4986,60	209	4899,75	408	4969,45	308	5011,51	103	4966,65	316
Nova Ibiá	4939,16	318	5052,87	62	4909,11	409	4966,06	235	4966,51	317
Riachão das Neves	4949,87	292	5030,63	118	4889,73	415	4996,28	128	4966,34	318

2.1 Índice de Performance Social dos Municípios Bahia – 2002

(continuação)

Municípios	ISB	Ranking	INE	Ranking	INS	Ranking	IMT	Ranking	IPS	Ranking
Licínio de Almeida	4948,26	296	4922,34	385	4985,25	265	5009,53	105	4966,23	319
Pirai do Norte	4925,71	343	5050,40	70	4931,55	391	4958,05	274	4966,18	320
Carinhanha	4896,26	382	5039,71	92	4985,47	261	4943,70	359	4966,00	321
Nilo Peçanha	4926,16	342	5010,24	169	4964,37	325	4963,01	246	4965,86	322
Iuiu	4945,32	304	4992,44	214	4969,11	310	4955,62	282	4965,59	323
Cocos	4901,07	377	4987,74	232	4958,38	336	5015,04	98	4965,38	324
Fátima	4978,76	222	4973,07	279	4964,08	326	4945,50	350	4965,34	325
Oliveira dos Brejinhos	4886,20	398	5050,77	68	4972,69	296	4952,18	309	4965,11	326
Laje	4937,06	323	4975,68	270	5012,48	150	4935,55	390	4965,09	327
Santa Luzia	4957,15	276	4972,36	282	4946,10	366	4983,65	159	4964,80	328
Wenceslau Guimarães	4900,31	379	4995,49	206	5007,22	167	4956,09	278	4964,60	329
Curaçá	4963,65	256	4986,26	237	4940,88	377	4967,53	227	4964,56	330
Abaré	4925,02	345	4974,86	272	5003,67	182	4954,43	291	4964,41	331
Iguaí	4966,84	250	4926,55	376	4988,88	248	4975,49	189	4964,39	332
Lagoa Real	4887,78	396	4955,55	324	5031,78	98	4983,00	161	4964,26	333
Candeal	4969,37	243	4939,94	355	4992,37	229	4955,39	283	4964,23	334
Queimadas	4954,46	283	4987,41	233	4959,65	334	4954,43	292	4963,97	335
Abaira	4928,83	337	4952,07	333	4985,39	263	4989,36	140	4963,85	336
Jiquiriçá	4967,36	249	4901,24	407	5031,59	99	4954,57	289	4963,47	337
São Gabriel	5024,58	140	4987,78	231	4895,08	414	4946,04	346	4963,13	338
Capela do Alto Alegre	5011,58	156	4892,04	411	4986,13	258	4961,67	258	4962,65	339
Tabocas do Brejo Velho	4876,79	405	4998,87	198	5025,24	112	4950,96	320	4962,64	340
Caturama	4929,41	336	4945,45	347	5067,81	29	4907,75	411	4962,22	341
Paratinga	4878,06	404	5026,01	135	4993,73	221	4951,36	316	4961,98	342
São José do Jacuípe	5004,53	170	4944,13	350	4943,45	370	4955,62	281	4961,87	343
Ibirapitanga	4941,14	313	5032,93	110	4924,03	401	4947,92	336	4961,33	344
Canápolis	4940,96	314	4959,57	316	4986,13	259	4958,32	272	4961,22	345
Sátiro Dias	4927,17	340	4970,03	289	4994,65	215	4951,34	317	4960,74	346
Itambé	4971,80	235	4919,14	391	4961,55	331	4990,22	139	4960,61	347
Ibitiara	4913,37	360	4980,97	255	4998,75	200	4947,08	339	4959,93	348
Bom Jesus da Serra	4909,65	367	5046,89	80	4948,61	360	4934,65	391	4959,68	349
Guaratinga	4950,61	291	4912,94	399	5005,92	174	4969,63	219	4959,66	350
Maetinga	4935,74	327	4963,23	306	4992,11	231	4946,97	342	4959,47	351
Mulungu do Morro	4871,74	408	5009,52	171	5002,34	187	4954,17	293	4959,13	352
Antônio Gonçalves	4989,73	197	4932,80	368	4960,42	333	4953,52	298	4959,08	353
Igaporã	4893,21	392	4972,81	281	5031,15	100	4940,02	373	4959,04	354
Piritiba	5006,55	164	4922,37	384	4958,21	337	4948,84	330	4958,90	355
Casa Nova	4884,36	399	4991,70	219	4928,47	396	5030,92	82	4958,54	356
Urandi	4882,52	401	4955,94	321	5018,35	130	4975,80	188	4957,91	357
Adustina	4935,92	324	4974,08	275	5000,37	194	4921,01	407	4957,75	358

2.1 Índice de Performance Social dos Municípios Bahia – 2002

(continuação)

Municípios	ISB	Ranking	INE	Ranking	INS	Ranking	IMT	Ranking	IPS	Ranking
Rafael Jambeiro	4942,38	310	4982,21	251	4955,88	346	4950,33	322	4957,68	359
Jacaraci	4915,57	356	4932,74	369	5034,75	91	4945,03	354	4956,81	360
Anguera	4970,32	239	4916,63	396	5021,99	123	4916,67	410	4956,21	361
Pindobaçu	4910,34	365	4945,88	345	5012,57	149	4956,45	277	4956,18	362
Planaltino	4937,19	322	4914,56	398	5024,05	115	4948,32	334	4955,86	363
Itiúba	4930,46	333	4976,40	267	4971,40	303	4945,04	353	4955,79	364
Pindaí	4903,65	375	4995,38	207	4979,85	280	4936,67	388	4953,75	365
Coronel João Sá	4948,46	295	4985,83	238	4962,27	329	4917,08	409	4953,35	366
Cabaceiras do Paraguaçu	4915,47	357	4990,51	222	4955,07	347	4951,11	319	4952,97	367
Jucuruçu	4890,12	393	4999,78	193	4968,54	313	4950,53	321	4952,08	368
Pilão Arcado	4847,35	416	5023,07	143	4972,84	295	4966,72	231	4952,07	369
Mirante	4911,66	362	4978,06	262	4956,26	344	4961,87	257	4951,90	370
Santa Rita de Cássia	4893,53	391	5036,79	101	4936,63	387	4940,25	372	4951,53	371
Ibipitanga	4945,09	306	4940,00	353	4979,81	281	4939,02	377	4950,95	372
Nova Itarana	4955,20	280	4967,83	296	4941,72	376	4938,81	379	4950,88	373
Rio do Antônio	4995,73	186	4933,86	365	4919,18	403	4950,17	323	4949,65	374
Campo Alegre de Lourdes	4860,00	412	5005,43	177	4982,36	272	4951,71	314	4949,57	375
Monte Santo	4895,77	384	5028,59	126	4926,69	397	4945,81	347	4948,97	376
Souto Soares	4918,41	353	4950,34	335	4991,05	238	4935,98	389	4948,88	377
Baianópolis	4922,07	350	4969,48	291	4954,57	348	4948,99	329	4948,75	378
Sebastião Laranjeiras	4881,71	403	4946,04	344	4998,88	199	4968,89	221	4948,69	379
Santanópolis	4937,37	321	4935,14	364	4990,29	242	4929,64	400	4948,05	380
Tremedal	4900,66	378	4992,99	213	4968,84	311	4929,63	401	4947,90	381
Heliópolis	4953,49	286	4991,45	220	4899,26	412	4946,99	341	4947,69	382
Mortugaba	4957,37	274	4882,93	413	5017,86	132	4930,99	396	4947,05	383
Mirangaba	4896,09	383	4999,29	196	4950,79	356	4942,51	362	4947,03	384
Remanso	4895,02	387	4948,38	338	4971,40	304	4972,73	200	4946,78	385
Muniz Ferreira	4982,75	216	4897,66	409	4967,16	318	4939,91	374	4946,76	386
Nova Canaã	4932,15	329	4887,09	412	5015,95	138	4951,75	313	4946,52	387
Itapicuru	4942,33	311	4916,52	397	4979,37	283	4946,15	344	4946,04	388
Wanderley	4887,12	397	4961,88	310	4997,39	205	4936,71	387	4945,61	389
Riacho de Santana	4888,06	395	4987,99	230	4962,58	327	4940,56	371	4944,66	390
Gavião	5006,26	165	4920,63	387	4878,97	416	4972,15	207	4944,27	391
Maracás	4948,72	294	4881,33	414	5010,14	156	4937,01	386	4944,09	392
Varzedo	4925,49	344	4932,25	370	4942,41	375	4973,76	197	4943,44	393
Macaúbas	4888,17	394	4952,29	331	4984,03	269	4946,76	343	4942,69	394
Piripá	4956,29	277	4918,91	392	4972,07	299	4922,99	405	4942,51	395
Nova Redenção	4977,77	223	4971,47	283	4917,52	404	4903,01	414	4942,33	396
Érico Cardoso	4902,12	376	4945,57	346	4966,42	321	4953,18	301	4941,77	397
Gentio do Ouro	4931,48	331	4919,59	389	4969,25	309	4942,19	363	4940,59	398

2.1 Índice de Performance Social dos Municípios Bahia – 2002

(conclusão)

Municípios	ISB	Ranking	INE	Ranking	INS	Ranking	IMT	Ranking	IPS	Ranking
Jaguaripe	4968,38	245	4930,95	371	4899,20	413	4955,10	285	4938,34	399
Antônio Cardoso	4906,20	374	4951,10	334	4932,58	390	4958,51	270	4937,06	400
Anagé	4906,35	373	4957,51	318	4921,68	402	4961,27	261	4936,65	401
Itaguaçu da Bahia	4864,23	411	4949,94	337	4988,06	250	4945,13	351	4936,64	402
Campo Formoso	4957,80	272	4865,37	417	4937,12	386	4979,83	171	4934,84	403
Novo Horizonte	4914,58	358	4939,62	357	4938,47	384	4944,38	356	4934,25	404
Caraíbas	4923,50	348	4995,20	208	4906,71	411	4904,26	412	4932,28	405
Matina	4845,58	417	4944,82	348	4991,97	233	4941,75	366	4930,74	406
Brejolândia	4940,20	317	4907,71	405	4938,53	383	4930,35	397	4929,18	407
Ribeirão do Largo	4852,02	414	4937,13	360	4977,33	287	4945,12	352	4927,68	408
Lamarão	4882,05	402	4909,48	403	4985,41	262	4933,62	393	4927,49	409
Feira da Mata	4871,37	409	4947,62	340	4986,81	257	4896,47	417	4925,36	410
Pedro Alexandre	4852,49	413	4953,65	329	4991,56	235	4904,02	413	4925,15	411
Presidente Jânio Quadros	4921,00	351	4919,53	390	4930,69	394	4926,87	403	4924,52	412
Umburanas	4910,17	366	4929,71	373	4912,88	407	4938,71	382	4922,85	413
Novo Triunfo	4913,05	361	4879,55	415	4956,00	345	4941,92	364	4922,54	414
Caetanos	4849,69	415	4937,01	361	4970,45	306	4932,94	394	4922,32	415
Ibiquera	4947,23	299	4871,39	416	4924,28	400	4946,09	345	4922,15	416
Catolândia	4895,57	386	4970,52	286	4707,21	417	5012,83	100	4895,12	417

Fonte: SEI.

2.2 Índice de Performance Social dos Municípios Bahia – 2004

(continua)

Municípios	ISB	Ranking	INE	Ranking	INS	Ranking	IMT	Ranking	IPS	Ranking
Lauro de Freitas	5349,16	3	5119,02	19	5052,20	60	5699,30	2	5298,99	1
Luís Eduardo Magalhães	5474,01	1	5269,99	2	5033,49	98	5321,79	8	5272,43	2
Salvador	5269,91	7	5167,02	5	5142,31	3	5407,81	6	5245,73	3
São Francisco do Conde	5092,32	55	5015,71	137	5021,34	135	5848,61	1	5233,36	4
Camaçari	5228,81	9	5064,65	53	5060,74	46	5586,91	3	5231,00	5
Pojuca	5151,49	24	5027,08	112	5116,33	5	5303,57	9	5148,66	6
Madre de Deus	5299,59	6	5023,84	121	5073,76	27	5182,44	15	5143,82	7
Dias D'Ávila	5114,01	40	5023,57	123	5015,40	154	5414,13	5	5139,28	8
Itabuna	5219,58	10	5080,60	41	5049,23	65	5142,42	21	5122,55	9
Itapetinga	5159,09	20	5063,86	56	5081,55	21	5176,50	16	5120,02	10
Vera Cruz	5453,29	2	4969,79	290	5019,20	146	5035,27	76	5115,80	11
Lajedão	5170,62	15	4991,85	208	5134,28	4	5165,35	19	5115,00	12
Senhor do Bonfim	5188,60	12	5116,62	21	5070,62	29	5084,77	40	5114,95	13
Vitória da Conquista	5161,12	19	5101,94	31	5086,55	18	5107,62	29	5114,23	14
Barreiras	5173,37	13	5140,49	9	5046,48	71	5093,95	34	5113,35	15
Eunápolis	5142,97	26	5025,78	116	5075,48	25	5209,19	13	5112,89	16
Simões Filho	5069,67	79	4985,72	233	4976,44	280	5418,81	4	5109,55	17
Catu	5121,97	35	5027,52	110	5026,36	116	5257,38	10	5107,44	18
Jequié	5140,04	27	5124,61	15	5101,67	10	5060,76	58	5106,68	19
Ipiaú	5155,88	23	5123,96	16	5072,47	28	5065,65	54	5104,35	20
Cachoeira	5048,12	102	5310,93	1	5015,88	152	5039,95	73	5102,33	21
Cruz das Almas	5129,02	32	5071,70	45	5038,80	87	5168,92	17	5101,86	22
Alagoinhas	5170,64	14	5087,26	36	5069,83	31	5073,81	45	5100,22	23
Uruçuca	5126,14	33	5130,86	11	5056,59	54	5086,48	39	5099,93	24
Paulo Afonso	5156,40	22	5115,42	22	5030,81	105	5097,29	32	5099,78	25
Cairu	5262,59	8	5024,38	117	5057,00	53	5051,67	65	5098,03	26
Salinas da Margarida	5195,23	11	5136,94	10	5030,02	108	5028,68	82	5097,22	27
Mata de São João	5167,78	16	4962,55	312	5024,69	125	5238,29	12	5097,15	28
Feira de Santana	5139,57	29	5063,03	58	5066,01	37	5118,15	25	5096,58	29
Ichu	5081,89	67	5169,48	4	5093,06	14	5035,87	75	5094,85	30
Santo Antônio de Jesus	5149,55	25	5051,58	67	5052,40	59	5117,84	27	5092,66	31
Ilhéus	5080,08	69	5107,71	26	5059,91	47	5121,05	23	5092,13	32
Candeias	5111,46	43	5024,05	119	5010,73	171	5202,38	14	5086,58	33
Irecê	5163,00	18	5087,53	35	5070,05	30	5026,35	86	5086,49	34
São Desidério	4959,34	270	5000,94	177	5013,50	160	5372,31	7	5083,87	35
Medeiros Neto	5132,94	31	5035,66	96	5099,35	11	5060,89	57	5082,08	36
Mucuri	5052,07	98	5000,09	184	5028,70	112	5249,48	11	5081,65	37
Itororó	5165,77	17	5034,21	98	5035,28	93	5062,66	56	5074,19	38
Valente	5095,89	52	5014,30	143	5093,35	13	5091,09	36	5073,54	39
Nazaré	5076,95	72	5110,46	24	5087,46	17	5010,62	106	5071,24	40

2.2 Índice de Performance Social dos Municípios Bahia – 2004

(continuação)

Municípios	ISB	Ranking	INE	Ranking	INS	Ranking	IMT	Ranking	IPS	Ranking
Valença	5113,65	41	5065,62	52	5040,77	84	5055,35	61	5068,77	41
Teixeira de Freitas	5137,00	30	5000,93	178	5011,94	166	5125,22	22	5068,39	42
Saubara	5338,15	4	4998,69	191	5013,40	161	4929,70	385	5067,57	43
Serrinha	5046,87	105	5092,42	34	5105,07	8	5025,28	87	5067,30	44
Itaparica	5139,85	28	4943,35	355	5174,59	1	4998,55	133	5063,18	45
Guanambi	5111,90	42	5069,39	48	5034,46	94	5035,17	77	5062,63	46
Brumado	5094,31	53	5032,54	100	5045,72	74	5077,62	43	5062,49	47
Ubatã	5092,31	56	5083,39	39	5048,81	66	5022,42	92	5061,66	48
Antônio Gonçalves	5083,15	64	5104,91	27	5058,10	50	4992,70	143	5059,54	49
Itapebi	5070,59	77	5118,05	20	4990,40	225	5057,47	60	5058,92	50
Cravolândia	4982,24	209	5067,61	50	5155,76	2	5029,24	81	5058,31	51
Jacobina	5103,60	48	5024,05	118	5077,27	24	5028,53	83	5058,25	52
Camacan	5096,03	51	5015,73	136	5077,45	23	5042,12	71	5057,74	53
Ibirapoã	5045,05	109	5048,65	70	5018,93	148	5117,90	26	5057,50	54
Ibicaraí	5083,13	65	5125,77	13	5014,90	156	4990,02	152	5053,17	55
Maiquinique	5085,77	62	4989,85	222	5080,05	22	5052,54	63	5051,91	56
Jussari	5039,78	116	5064,65	54	5034,32	95	5066,66	52	5051,33	57
Itaguaçu da Bahia	5332,44	5	5040,44	85	4917,52	400	4913,82	411	5048,24	58
Itagimirim	5064,52	87	5122,91	17	4983,28	255	5021,32	93	5047,74	59
Esplanada	5036,59	121	5015,68	138	5068,63	34	5069,89	50	5047,65	60
Gandu	5104,18	47	4989,31	225	5051,88	61	5042,94	69	5046,91	61
Governador Mangabeira	4985,25	206	5097,32	33	5015,43	153	5083,85	41	5045,25	62
Capela do Alto Alegre	5079,14	70	5021,22	126	5009,23	173	5070,86	49	5045,02	63
Itanhém	5072,65	76	5067,97	49	5036,36	92	5001,67	121	5044,58	64
São Félix do Coribe	5108,57	45	5102,77	29	4983,97	252	4979,18	191	5043,24	65
Conceição do Jacuípe	5029,08	133	4995,52	199	5003,60	186	5144,21	20	5042,75	66
Itamaraju	5086,55	60	5017,48	132	5008,62	175	5047,47	68	5039,94	67
Macarani	5077,45	71	5015,86	135	4996,10	208	5065,82	53	5038,69	68
Caravelas	5038,96	118	5021,69	125	5025,27	121	5067,90	51	5038,42	69
Itaberaba	5084,85	63	5007,12	162	5057,33	51	5003,50	117	5038,08	70
Juazeiro	5074,63	75	5008,13	158	4975,22	287	5095,19	33	5038,06	71
Tanquinho	5115,84	39	5035,67	95	4966,43	313	5030,06	79	5036,72	72
Piritiba	5075,75	74	5037,89	89	5043,63	79	4989,07	157	5036,49	73
Belmonte	5055,16	94	5035,74	94	5037,54	90	5017,54	101	5036,48	74
Caém	4934,57	321	5102,26	30	5110,73	7	5000,34	127	5036,44	75
Nova Viçosa	5087,49	57	4971,35	282	4988,62	231	5098,18	31	5036,09	76
Bom Jesus da Lapa	5099,63	49	5036,74	90	4991,82	220	5016,00	103	5035,89	77
Várzea do Poço	5116,74	38	5015,26	140	5019,50	142	4990,68	149	5035,32	78
Porto Seguro	5121,17	36	4951,89	339	4987,81	234	5080,69	42	5034,93	79
Lajedinho	4935,07	318	5041,42	81	5083,91	20	5075,59	44	5033,64	80

2.2 Índice de Performance Social dos Municípios Bahia – 2004

(continuação)

Municípios	ISB	Ranking	INE	Ranking	INS	Ranking	IMT	Ranking	IPS	Ranking
Santa Inês	5064,60	86	5036,58	91	5053,91	56	4975,61	204	5032,56	81
Ibotirama	5080,79	68	5040,16	86	5021,20	136	4986,86	166	5032,14	82
Itamari	4989,68	200	5109,29	25	5043,41	80	4985,03	174	5031,60	83
São Sebastião do Passé	5043,62	111	4993,15	203	5000,03	194	5088,12	38	5031,09	84
Sobradinho	5157,44	21	4980,49	248	4991,72	222	4993,30	142	5030,21	85
Mundo Novo	5046,17	107	5035,05	97	5074,51	26	4962,19	272	5029,31	86
Xique-Xique	5011,39	161	5056,20	63	5045,80	73	5000,91	124	5028,52	87
Jaguarari	5069,32	81	5012,49	148	4959,78	335	5071,69	48	5028,11	88
Caetité	5021,36	144	5064,57	55	5024,09	127	5001,37	123	5027,80	89
Riachão do Jacuípe	5064,73	85	5021,18	127	5059,51	48	4963,32	267	5027,02	90
São Gonçalo dos Campos	5027,77	137	4934,56	372	5095,84	12	5049,04	66	5026,46	91
Santo Estêvão	5020,94	146	4992,74	204	5017,96	151	5072,78	46	5026,02	92
Itarantim	5061,12	89	4973,11	271	5044,84	75	5024,94	89	5025,89	93
São José da Vitória	5099,59	50	5163,96	6	4913,53	405	4929,63	386	5025,53	94
Santo Amaro	5069,44	80	4973,60	268	5053,64	57	5004,58	115	5025,17	95
Antas	5068,46	82	4993,19	202	5089,88	16	4948,65	326	5024,72	96
Prado	5052,49	96	4972,80	272	5001,72	189	5072,24	47	5024,66	97
Irajuba	4979,77	211	5122,43	18	5063,46	39	4934,16	376	5024,43	98
Amélia Rodrigues	5056,80	93	4966,54	301	4967,37	310	5108,19	28	5024,36	99
Itajuípe	5087,36	58	4967,88	297	4986,70	241	5054,10	62	5023,77	100
Catolândia	4962,17	258	5147,00	8	4976,28	281	5007,20	112	5022,63	101
Aiquara	4992,03	195	5078,92	42	4987,17	239	5032,87	78	5022,61	102
Paramirim	5046,84	106	4971,16	284	5103,58	9	4969,12	235	5022,36	103
Amargosa	5093,60	54	4927,54	381	5068,10	35	5001,75	120	5022,33	104
Saúde	5022,81	142	5018,93	130	5058,52	49	4988,46	162	5022,12	105
Retirolândia	5000,15	183	5028,44	106	5028,48	113	5023,12	90	5020,04	106
Sapeaçu	4988,01	202	5053,16	65	5048,66	67	4989,45	155	5019,72	107
Capim Grosso	5107,75	46	4983,44	240	4999,04	197	4989,65	154	5019,71	108
São Domingos	5087,31	59	4981,90	245	4988,28	232	5016,89	102	5018,42	109
Conceição do Coité	5007,37	168	5054,89	64	4989,88	227	5020,39	96	5018,08	110
Seabra	5001,35	181	5012,20	149	5069,54	32	4981,75	183	5016,10	111
Caldeirão Grande	4969,21	241	5174,15	3	5012,53	165	4912,24	413	5016,09	112
Coaraci	5063,26	88	4958,05	321	5042,27	82	5000,17	129	5015,77	113
Santaluz	5019,13	150	5028,27	108	5043,65	78	4971,29	229	5015,51	114
Ituberá	5006,55	170	4998,86	190	5037,69	89	5018,59	100	5015,40	115
Ibipeba	5052,63	95	5009,98	155	5060,78	45	4937,71	365	5015,04	116
Buerarema	5060,47	90	5039,32	87	4959,93	334	4998,70	132	5014,46	117
Nilo Peçanha	4946,86	292	5085,07	38	5023,65	129	5002,30	119	5014,22	118
Marcionílio Souza	5009,94	163	5071,85	44	5054,09	55	4920,76	402	5013,82	119
Paripiranga	4936,62	314	5162,39	7	4994,06	212	4965,02	263	5013,76	120

2.2 Índice de Performance Social dos Municípios Bahia – 2004

(continuação)

Municípios	ISB	Ranking	INE	Ranking	INS	Ranking	IMT	Ranking	IPS	Ranking
Ibicuí	5029,45	132	4984,28	237	5019,41	143	5021,13	94	5013,54	121
Vereda	4962,13	259	5044,07	76	5033,48	99	5014,60	105	5013,47	122
Pau Brasil	5025,70	139	5005,59	168	5012,55	164	5008,36	110	5013,05	123
Castro Alves	5034,00	127	5041,88	79	5012,73	163	4962,92	270	5012,79	124
Itaju do Colônia	5035,06	125	4967,22	299	5010,40	172	5038,08	74	5012,61	125
Itiruçu	5009,22	164	5013,37	146	5046,29	72	4981,62	184	5012,57	126
Nova Fátima	5110,21	44	5046,21	73	4889,79	413	5006,46	113	5012,52	127
Boninal	4950,60	284	5051,70	66	5049,41	64	4997,64	136	5012,17	128
Inhambupe	4987,01	203	5049,93	69	4979,67	272	5029,37	80	5011,41	129
São José do Jacuípe	5031,58	128	5059,62	60	5039,41	86	4914,59	409	5010,98	130
Barro Preto	5035,10	124	5005,11	169	4961,36	330	5040,49	72	5010,42	131
Contendas do Sincorá	5018,31	153	5002,83	172	5031,37	103	4988,47	161	5010,22	132
Correntina	4973,98	226	4943,24	356	5001,05	192	5121,04	24	5009,38	133
Lençóis	5070,19	78	4991,25	212	4970,27	299	5003,82	116	5008,74	134
Candiba	5019,40	149	4971,29	283	5091,08	15	4954,16	303	5008,70	135
Euclides da Cunha	4999,65	184	5050,01	68	5019,01	147	4965,49	259	5008,45	136
Abaíra	5122,25	34	4971,73	278	4974,35	290	4965,05	262	5007,92	137
Mutuípe	5021,22	145	4949,03	345	5062,54	42	4996,62	138	5007,18	138
Banzaê	4979,73	212	5124,66	14	4975,19	288	4949,32	323	5006,76	139
Firmino Alves	5037,01	120	5040,76	83	4847,63	417	5105,05	30	5006,68	140
Entre Rios	5030,80	131	4940,36	361	4998,37	199	5057,94	59	5006,67	141
São Felipe	4968,11	245	5022,31	124	5062,12	44	4974,57	209	5006,64	142
Santa Bárbara	4994,41	192	5031,39	103	5011,87	167	4988,87	160	5006,61	143
Caculé	5051,65	99	4951,08	341	5031,77	101	4991,30	147	5006,30	144
Quixabeira	5018,29	154	5032,02	101	4988,04	233	4985,94	170	5006,04	145
São Félix	5007,38	167	4967,80	298	5048,44	68	5000,66	126	5005,99	146
Ibititá	5057,93	92	4969,41	291	5029,73	110	4965,89	255	5005,59	147
Cordeiros	4963,06	255	5081,32	40	4996,97	205	4981,76	182	5005,57	148
Ouriçangas	4977,66	216	5040,89	82	4988,87	229	5015,00	104	5005,55	149
Central	5020,44	147	5008,88	157	5067,02	36	4926,79	393	5005,53	150
Teodoro Sampaio	5012,09	160	4990,26	217	5030,41	107	4988,99	158	5005,41	151
Floresta Azul	5044,35	110	5010,32	154	4963,95	323	5002,98	118	5005,32	152
Barrocas	4907,10	370	5070,14	47	4955,42	343	5089,31	37	5004,91	153
João Dourado	5067,50	83	5000,67	180	4972,96	294	4976,35	201	5004,23	154
Planaltino	4952,50	280	4997,83	194	5085,29	19	4980,76	188	5003,85	155
Várzea Nova	5002,42	178	5031,07	104	5014,42	157	4967,47	246	5003,79	156
Barra do Rocha	4944,38	297	5019,86	128	5031,28	104	5019,87	98	5003,73	157
Sento Sé	4967,24	247	5028,33	107	4965,93	317	5052,10	64	5003,26	158
Canápolis	4924,09	339	5101,11	32	5011,40	169	4976,84	198	5002,95	159
Cipó	5047,68	104	5007,15	161	5019,39	144	4937,74	364	5002,83	160

2.2 Índice de Performance Social dos Municípios Bahia – 2004

(continuação)

Municípios	ISB	Ranking	INE	Ranking	INS	Ranking	IMT	Ranking	IPS	Ranking
Licínio de Almeida	4967,96	246	5009,32	156	5011,09	170	5022,69	91	5002,72	161
Jaguaquara	5041,50	114	4968,63	292	5026,47	115	4974,11	215	5002,58	162
Apuarema	4978,70	214	5085,10	37	4955,11	344	4992,25	145	5002,55	163
Alcobaça	5004,41	176	4981,71	247	5024,14	126	4999,39	130	5002,39	164
Ribeira do Pombal	5035,91	123	4977,28	256	5005,39	182	4989,72	153	5002,03	165
Terra Nova	5012,87	158	4990,63	213	4981,80	266	5020,88	95	5001,52	166
Canudos	4979,60	213	5016,98	133	5044,43	77	4965,06	261	5001,42	167
Elísio Medrado	5004,61	174	4990,17	219	5048,21	69	4963,01	269	5001,40	168
Wagner	4996,62	190	4937,27	369	5114,69	6	4958,80	288	5001,38	169
Serrolândia	5059,16	91	4961,98	314	5013,71	159	4971,09	230	5001,34	170
Ibirataia	4985,80	205	5003,31	171	5020,87	138	4993,45	140	5000,84	171
Mascote	5042,79	112	5006,56	164	4970,90	298	4980,81	186	5000,19	172
Lafayette Coutinho	5001,71	180	4966,40	302	5044,48	76	4987,83	163	5000,02	173
Teofilândia	4946,62	293	5063,30	57	4979,38	274	5010,31	107	4999,72	174
Itabela	5026,94	138	4982,63	241	4987,27	238	5001,66	122	4999,60	175
Ruy Barbosa	5030,81	130	4964,35	309	5019,64	141	4983,74	177	4999,56	176
Livramento de Nossa Senhora	4986,03	204	4968,56	293	5062,84	41	4980,25	190	4999,28	177
Santana	5031,06	129	5031,86	102	4965,22	320	4967,59	244	4998,83	178
Conceição da Feira	5025,50	140	4967,92	296	4973,03	293	5027,88	85	4998,50	179
Pindobaçu	5001,03	182	5000,86	179	5025,03	124	4966,02	254	4998,19	180
Coribe	5048,42	101	5015,58	139	4980,40	270	4946,61	339	4997,61	181
Conceição do Almeida	4978,09	215	4947,83	347	5063,31	40	4999,02	131	4996,88	182
Itagi	4991,07	196	5005,63	167	4979,45	273	5009,21	108	4996,33	183
Remanso	5036,25	122	4960,66	317	5018,24	150	4969,31	234	4996,01	184
Jeremoabo	4989,97	199	4991,75	210	5041,93	83	4959,15	286	4995,61	185
Gavião	5028,37	135	5039,22	88	4988,68	230	4926,42	394	4995,48	186
Santa Terezinha	5005,88	172	4974,50	263	5028,82	111	4972,11	225	4995,27	187
Santa Maria da Vitória	5040,45	115	4990,17	218	4990,23	226	4960,42	280	4995,24	188
Rio do Pires	4963,50	254	5000,28	181	5051,39	62	4965,82	256	4995,12	189
Planalto	4997,94	188	4992,63	205	4991,09	224	4998,41	134	4995,02	190
Palmeiras	5038,13	119	4959,71	318	5022,80	130	4959,87	284	4995,00	191
Aratuípe	4972,79	231	5023,64	122	5008,92	174	4974,38	210	4994,88	192
Utinga	5039,07	117	5015,97	134	4986,86	240	4938,15	362	4994,87	193
Jandaíra	4939,92	309	4964,13	310	5013,27	162	5062,68	55	4994,78	194
Itaquara	4980,37	210	4976,29	261	5030,77	106	4990,51	150	4994,44	195
Presidente Dutra	5082,46	66	4990,38	216	4968,00	305	4937,86	363	4994,39	196
Dom Basílio	4996,34	191	4968,20	295	5053,31	58	4960,22	282	4994,38	197
Souto Soares	4954,90	277	5043,43	78	5029,73	109	4949,03	325	4994,09	198
Taperoá	5005,11	173	5007,00	163	4991,95	218	4971,77	226	4993,94	199
Conde	5020,31	148	5010,74	153	4997,30	203	4947,47	335	4993,88	200

2.2 Índice de Performance Social dos Municípios Bahia – 2004

(continuação)

Municípios	ISB	Ranking	INE	Ranking	INS	Ranking	IMT	Ranking	IPS	Ranking
Barro Alto	4977,04	219	5035,97	92	4987,31	237	4974,80	207	4993,72	201
Itagibá	4961,10	262	4999,65	186	4983,10	258	5028,37	84	4993,00	202
Ubaítaba	5023,56	141	4949,72	343	5020,45	139	4977,48	197	4992,71	203
Brotas de Macaúbas	4948,91	289	5057,77	62	4997,67	202	4966,82	251	4992,62	204
Itapitanga	5019,01	152	4972,17	274	4987,39	236	4991,58	146	4992,51	205
Muniz Ferreira	4977,46	217	4965,68	305	5026,08	118	4997,99	135	4991,75	206
Milagres	5019,10	151	4958,97	319	4995,76	209	4992,59	144	4991,56	207
Itacaré	5006,13	171	4925,32	386	4985,50	246	5047,85	67	4991,00	208
Nova Itarana	5117,04	37	4940,70	360	4966,32	315	4938,35	361	4990,06	209
Santa Cruz Cabrália	4982,92	208	4997,26	195	4989,02	228	4990,89	148	4990,02	210
Presidente Tancredo Neves	4927,57	335	5045,50	75	5001,56	190	4984,86	175	4989,69	211
Tapiramutá	5016,26	155	4965,00	306	5031,53	102	4946,47	341	4989,69	212
Barra do Mendes	5010,68	162	4989,05	226	5019,20	145	4939,96	357	4989,63	213
Rodelas	5086,08	61	4931,08	377	5007,85	178	4933,92	378	4989,33	214
Novo Horizonte	5075,81	73	5001,85	174	4915,69	401	4964,09	264	4989,02	215
Rio Real	4999,56	186	4982,16	244	4999,62	196	4974,60	208	4988,97	216
Iraquara	4934,09	323	4992,04	206	5062,26	43	4967,05	248	4988,64	217
Ipupiara	5047,99	103	5015,22	141	4918,04	399	4974,16	214	4988,62	218
Pé de Serra	4976,65	220	5047,24	72	4968,86	301	4962,09	273	4988,59	219
Nova Soure	4992,30	194	4989,80	223	4982,39	264	4988,92	159	4988,35	220
Mortugaba	4977,27	218	4984,42	236	5034,32	96	4956,38	293	4988,01	221
Mairi	4992,65	193	4978,24	253	5020,01	140	4960,55	279	4987,82	222
Aporá	5021,67	143	4976,79	260	4991,33	223	4961,21	278	4987,70	223
Ibirapitanga	4970,04	238	5071,65	46	4975,54	285	4931,52	383	4986,92	224
Acajutiba	5048,64	100	4947,25	349	4991,81	221	4960,28	281	4986,84	225
Arataca	4966,69	248	5001,54	175	4959,93	333	5019,27	99	4986,80	226
Carinhanha	4968,71	243	5019,05	129	5020,93	137	4938,58	360	4986,70	227
Santa Rita de Cássia	5008,87	165	5059,91	59	4941,22	369	4935,93	372	4986,22	228
Sebastião Laranjeiras	4968,34	244	5043,48	77	4965,57	319	4967,82	242	4986,19	229
Nova Ibiá	4953,79	278	5111,58	23	4927,16	391	4953,73	308	4986,04	230
Igaporã	4976,20	221	4991,64	211	5021,39	134	4954,89	301	4985,97	231
Mirangaba	4910,68	365	5029,07	105	5025,26	122	4978,41	193	4985,62	232
Cícero Dantas	4998,79	187	4956,55	326	5008,40	176	4978,24	194	4985,45	233
São Miguel das Matas	4950,27	286	4951,28	340	5057,22	52	4980,65	189	4984,67	234
Riacho de Santana	4964,16	252	5013,93	144	4996,87	206	4961,57	276	4984,08	235
Baixa Grande	4941,76	304	5013,90	145	5007,71	179	4971,33	228	4983,59	236
América Dourada	5014,71	156	4966,90	300	4992,67	214	4958,91	287	4983,25	237
Maragogipe	5006,64	169	4988,48	227	4950,65	360	4985,82	171	4982,86	238
Glória	4913,98	359	4979,33	251	5065,44	38	4973,59	218	4982,79	239
Uauá	4963,78	253	5041,53	80	4962,87	326	4961,40	277	4982,28	240

2.2 Índice de Performance Social dos Municípios Bahia – 2004

(continuação)

Municípios	ISB	Ranking	INE	Ranking	INS	Ranking	IMT	Ranking	IPS	Ranking
Canavieiras	5066,10	84	4923,54	388	4953,59	347	4986,45	167	4982,13	241
Miguel Calmon	4999,59	185	4971,99	277	4977,66	278	4979,13	192	4982,08	242
Queimadas	4957,92	272	5010,95	151	4982,19	265	4976,65	200	4981,89	243
Iaçu	5028,35	136	4948,97	346	5002,51	188	4947,77	330	4981,78	244
Rio de Contas	5004,50	175	4937,90	366	5021,58	133	4963,18	268	4981,68	245
Abaré	4922,82	345	5012,00	150	5040,11	85	4951,82	315	4981,47	246
Barra	4960,92	263	5026,55	114	4968,93	300	4969,49	233	4981,41	247
Ipirá	4962,18	256	4940,84	359	5025,72	119	4995,16	139	4980,87	248
Canarana	5008,61	166	4980,00	249	4986,18	242	4948,43	327	4980,76	249
Poçoões	5041,68	113	4973,74	267	4933,61	382	4972,52	223	4980,24	250
Itanagra	4927,25	336	4988,45	228	5001,34	191	5000,89	125	4979,39	251
Andorinha	4942,68	302	4970,38	286	4914,16	404	5091,98	35	4979,34	252
Jaborandi	4951,20	282	4982,17	243	4975,54	286	5007,81	111	4979,14	253
Ubaíra	4973,06	228	4933,60	373	5033,86	97	4975,53	205	4978,88	254
Itatim	5028,58	134	4970,29	287	4951,75	354	4963,80	265	4978,52	255
Morro do Chapéu	4988,72	201	4963,96	311	5037,16	91	4923,66	398	4978,21	256
Almadina	5045,43	108	4926,00	385	4941,14	370	5000,27	128	4977,98	257
Camamu	4953,51	279	4995,09	200	4985,26	247	4977,95	195	4977,93	258
Ituaçu	4943,59	300	4999,84	185	4982,39	263	4983,38	178	4977,26	259
Brejolândia	4947,27	291	5058,06	61	4934,77	380	4969,81	232	4977,24	260
Cocos	4972,47	232	4991,87	207	4956,82	340	4987,63	164	4977,18	261
Angical	4941,70	305	5103,06	28	4929,47	388	4936,06	371	4977,05	262
Piatã	4970,29	237	4961,59	316	5022,16	132	4951,68	316	4976,36	263
Botuporã	4923,17	344	4986,42	230	5051,01	63	4945,30	346	4976,24	264
Urandi	4973,27	227	4946,25	352	5011,48	168	4973,74	217	4976,13	265
Palmas de Monte Alto	4929,56	330	4971,43	281	5028,30	114	4975,67	203	4976,12	266
Irá	4944,35	298	4968,31	294	4997,25	204	4993,34	141	4975,77	267
Laje	4937,65	310	4981,77	246	5042,30	81	4941,83	356	4975,71	268
Condeúba	4959,92	266	4991,83	209	4982,77	262	4967,60	243	4975,51	269
Morpará	5004,19	177	4985,57	235	4985,61	244	4925,32	396	4975,08	270
Ibitiara	4919,41	351	4965,77	304	5046,72	70	4968,37	239	4974,86	271
Lapão	5012,79	159	4956,19	327	4984,68	250	4944,25	349	4974,41	272
Água Fria	4928,71	331	5033,27	99	4962,55	327	4972,95	221	4974,23	273
Itaeté	4948,73	290	5007,90	159	4972,20	295	4967,56	245	4974,05	274
Guaratinga	4942,33	303	4977,10	258	5003,30	187	4973,52	219	4974,01	275
Ibicoara	4911,02	363	4901,81	404	4919,81	398	5167,97	18	4973,92	276
Teolândia	4902,17	377	5012,95	147	5023,80	128	4956,13	295	4973,53	277
Olindina	4984,31	207	4931,63	375	5022,63	131	4954,46	302	4973,14	278
Ponto Novo	4961,32	261	5018,24	131	4966,90	311	4946,36	342	4973,13	279
Brejões	4940,21	308	4976,83	259	4998,62	198	4976,77	199	4973,06	280

2.2 Índice de Performance Social dos Municípios Bahia – 2004

(continuação)

Municípios	ISB	Ranking	INE	Ranking	INS	Ranking	IMT	Ranking	IPS	Ranking
Gentio do Ouro	4946,53	294	4994,53	201	4983,13	257	4966,85	249	4972,73	281
Muritiba	5013,97	157	4953,73	331	4967,87	307	4955,13	300	4972,61	282
Tanque Novo	4959,62	268	4971,62	279	5004,98	184	4953,80	307	4972,47	283
Santa Cruz da Vitória	4997,57	189	4920,98	390	4985,19	248	4986,31	168	4972,42	284
Pedrão	4921,37	349	5007,67	160	4976,17	283	4981,88	181	4971,67	285
Boquira	4936,79	313	4986,32	231	4978,59	275	4985,07	173	4971,65	286
Paratinga	4922,57	346	5045,97	74	4955,61	342	4962,06	274	4971,34	287
Baianópolis	4922,11	348	5027,60	109	5015,06	155	4920,86	401	4971,15	288
Sítio do Mato	4950,84	283	5040,51	84	4963,95	324	4929,13	388	4970,93	289
Cândido Sales	4990,17	198	4971,99	276	4973,72	291	4947,30	336	4970,77	290
Araci	4928,43	333	4996,63	196	4982,84	260	4974,26	212	4970,47	291
Aramari	4974,06	225	4953,96	330	4968,40	304	4985,27	172	4970,41	292
Iguaí	4969,84	239	4964,55	308	4972,00	296	4973,42	220	4969,95	293
Cansanção	4960,26	265	4999,55	188	4961,88	329	4956,85	291	4969,60	294
Tucano	4965,36	250	4961,76	315	4994,35	210	4956,18	294	4969,39	295
Varzedo	4928,48	332	5000,21	182	4978,43	276	4969,95	231	4969,20	296
Pindaí	4899,68	381	5026,14	115	4996,19	207	4953,94	305	4968,76	297
Ibiassucê	4974,53	223	4900,88	406	5025,07	123	4974,93	206	4968,65	298
Boa Vista do Tupim	4922,43	347	4977,61	254	5000,54	193	4973,83	216	4968,52	299
Nova Canaã	4952,14	281	4919,06	393	5018,75	149	4984,49	176	4968,47	300
Mansidão	4861,42	412	5126,79	12	4939,47	372	4949,73	321	4968,41	301
Uibaí	5034,58	126	4962,17	313	4923,38	395	4954,02	304	4968,37	302
Lagedo do Tabocal	4935,00	319	4999,25	189	5025,28	120	4914,44	410	4968,29	303
Jacaraci	4916,66	356	4953,69	332	5037,84	88	4965,51	258	4968,23	304
Potiraguá	4949,78	288	4917,45	395	5032,43	100	4972,45	224	4967,85	305
Cafarnaum	4972,13	234	4986,20	232	4964,99	322	4946,70	338	4967,49	306
Bonito	4950,30	285	4982,41	242	4947,94	364	4989,11	156	4967,41	307
Anguera	4974,69	222	4949,92	342	5026,20	117	4916,92	405	4966,78	308
Serra do Ramalho	4911,85	362	5066,12	51	4951,63	355	4938,87	358	4966,77	309
Rafael Jambeiro	4919,68	350	5004,04	170	4967,47	309	4974,34	211	4966,29	310
Iuiu	4962,13	260	5024,00	120	4931,98	385	4947,13	337	4966,19	311
São Gabriel	4990,71	197	4977,42	255	4963,11	325	4933,50	379	4966,14	312
Cardeal da Silva	4964,81	251	4997,92	193	4951,86	353	4948,04	328	4965,62	313
Dom Macedo Costa	4962,18	257	4927,73	380	4952,77	349	5020,22	97	4965,61	314
Filadélfia	4959,35	269	4952,98	335	4983,19	256	4966,06	253	4965,38	315
Casa Nova	4926,71	337	4953,18	334	4957,15	338	5025,00	88	4965,38	316
Curaçá	4931,19	327	4989,47	224	4966,58	312	4972,67	222	4964,93	317
Pintadas	4942,89	301	4952,20	337	4998,04	200	4965,82	257	4964,69	318
Nordestina	4905,37	372	5026,73	113	4974,97	289	4952,42	312	4964,68	319
Tanhaçu	4950,21	287	4996,22	197	4949,54	362	4962,61	271	4964,61	320

2.2 Índice de Performance Social dos Municípios Bahia – 2004

(continuação)

Municípios	ISB	Ranking	INE	Ranking	INS	Ranking	IMT	Ranking	IPS	Ranking
Mucugê	4924,07	340	4874,70	411	5069,38	33	4990,30	151	4964,08	321
Coração de Maria	4944,17	299	4990,00	220	4950,21	361	4971,40	227	4963,91	322
Ibiquera	5052,37	97	4912,01	399	4895,33	410	4997,33	137	4963,85	323
Wanderley	4957,89	273	4973,89	265	4977,87	277	4945,69	345	4963,82	324
Nova Redenção	5002,28	179	5027,40	111	4914,61	402	4911,25	415	4963,62	325
Campo Formoso	4960,28	264	4983,88	238	4954,54	345	4952,24	314	4962,72	326
Jussara	4974,10	224	4974,09	264	4973,50	292	4929,12	389	4962,66	327
Malhada	4926,43	338	5006,39	166	4967,53	308	4950,60	318	4962,65	328
Macajuba	4970,87	235	4957,35	324	4985,19	249	4937,00	368	4962,57	329
Formosa do Rio Preto	4968,78	242	5006,47	165	4869,00	414	5005,96	114	4962,23	330
Candeal	4959,66	267	5000,96	176	4968,60	302	4916,90	406	4961,44	331
Aracatu	4892,26	384	4977,21	257	5007,60	180	4968,22	240	4961,14	332
Jussiape	4940,61	307	4954,37	329	4980,31	271	4966,64	252	4960,46	333
Cristópolis	4923,86	341	5035,95	93	4938,51	375	4942,80	354	4960,08	334
Biritinga	4885,68	388	4995,83	198	4992,04	216	4966,82	250	4959,89	335
Ribeira do Amparo	4893,09	383	5076,51	43	4957,78	337	4913,14	412	4959,62	336
Serra Dourada	4932,29	326	5048,34	71	4912,67	406	4944,74	348	4959,23	337
Pilão Arcado	4881,08	391	4998,50	192	4981,25	267	4976,10	202	4959,02	338
Caturama	4909,53	367	5002,06	173	5008,31	177	4916,36	407	4958,85	339
Buritirama	4912,79	361	4971,47	280	4991,86	219	4958,40	289	4958,55	340
Chorrochó	4937,29	311	5000,17	183	4956,04	341	4936,85	369	4957,52	341
Adustina	4916,36	357	4939,53	362	5013,90	158	4960,06	283	4957,33	342
Itambé	4965,74	249	4920,62	391	4953,65	346	4987,20	165	4956,75	343
Maraú	4918,79	354	4943,43	354	4983,55	254	4980,76	187	4956,56	344
Oliveira dos Brejinhos	4936,94	312	4972,44	273	4949,38	363	4967,06	247	4956,43	345
Crisópolis	4941,47	306	4957,10	325	4994,24	211	4931,91	381	4956,12	346
Serra Preta	4935,31	316	4973,28	269	4966,38	314	4949,31	324	4956,04	347
Andaraí	4935,83	315	4972,05	275	4992,82	213	4923,43	399	4955,95	348
Malhada de Pedras	4918,02	355	4957,96	322	4971,92	297	4974,19	213	4955,47	349
Santanópolis	4899,89	380	4983,52	239	4984,48	251	4952,99	311	4955,10	350
Una	4923,53	342	4926,29	384	4928,77	389	5042,29	70	4954,97	351
Itapicuru	4927,96	334	4929,02	379	5003,66	185	4957,92	290	4954,55	352
Itapé	4969,63	240	4938,00	365	4939,71	371	4968,47	237	4953,93	353
Riachão das Neves	4934,90	320	4990,47	215	4944,98	366	4944,88	347	4953,76	354
Araçás	4973,00	230	4958,24	320	4952,70	350	4929,04	390	4953,22	355
Fátima	4958,10	271	4964,78	307	4952,22	352	4937,31	366	4953,09	356
Jitaúna	4919,35	352	4979,69	250	4962,55	328	4950,07	320	4952,87	357
Santa Luzia	4973,00	229	4946,96	350	4907,88	408	4981,25	185	4952,19	358
Matina	4880,98	392	4987,11	229	4985,54	245	4955,61	298	4952,12	359
Maracás	4933,98	324	4926,31	383	4998,01	201	4947,51	334	4951,37	360

2.2 Índice de Performance Social dos Municípios Bahia – 2004

(continuação)

Municípios	ISB	Ranking	INE	Ranking	INS	Ranking	IMT	Ranking	IPS	Ranking
Jiquiriçá	4955,80	275	4907,88	401	4987,46	235	4952,39	313	4950,80	361
Ourolândia	4930,93	328	4937,08	370	5005,48	181	4928,15	392	4950,31	362
Cabaceiras do Paraguaçu	4910,98	364	4952,84	336	4952,42	351	4977,48	196	4948,37	363
Rio do Antônio	4972,41	233	4913,37	397	4957,09	339	4950,29	319	4948,24	364
Gongogi	4923,52	343	4969,98	288	4968,56	303	4925,69	395	4946,89	365
Antônio Cardoso	4899,97	379	4938,44	364	4961,19	331	4983,11	179	4945,58	366
Itiúba	4919,34	353	4973,82	266	4951,28	356	4935,47	373	4944,94	367
Aurelino Leal	4955,59	276	4916,87	396	4985,70	243	4921,32	400	4944,79	368
Piraiá do Norte	4903,88	376	4990,63	214	4934,19	381	4949,70	322	4944,50	369
Érico Cardoso	4944,99	296	4917,71	394	4965,15	321	4947,59	332	4943,83	370
Feira da Mata	4871,69	400	5014,87	142	4925,12	393	4963,38	266	4943,49	371
Ibipitanga	4930,50	329	4949,31	344	4945,97	365	4948,02	329	4943,44	372
Bom Jesus da Serra	4870,00	402	5010,77	152	4943,14	368	4950,77	317	4943,42	373
Campo Alegre de Lourdes	4956,76	274	4929,22	378	4967,99	306	4919,69	403	4943,38	374
Jaguaripe	4935,25	317	4888,81	407	4981,14	268	4968,19	241	4943,22	375
Lagoa Real	4870,10	401	4955,10	328	4939,43	373	5008,44	109	4943,02	376
Tabocas do Brejo Velho	4904,37	375	4970,97	285	4950,97	359	4945,80	343	4942,97	377
Macaúbas	4878,82	394	4953,28	333	4980,51	269	4953,94	306	4941,49	378
Santa Brígida	4908,37	369	4940,84	358	4959,23	336	4955,47	299	4940,94	379
Wenceslau Guimarães	4880,14	393	4935,07	371	4999,97	195	4947,72	331	4940,54	380
Muquém do São Francisco	4867,57	405	4973,20	270	4976,21	282	4945,77	344	4940,49	381
Cotegipe	4934,42	322	4947,27	348	4935,79	377	4943,37	353	4940,21	382
Sátiro Dias	4905,09	373	4919,62	392	4991,99	217	4944,01	351	4940,07	383
Iramaia	4913,22	360	4912,77	398	4992,10	215	4942,20	355	4939,97	384
Belo Campo	4899,43	382	4939,17	363	4983,89	253	4935,30	374	4939,36	385
Jucuruçu	4888,78	386	4999,63	187	4937,77	376	4930,85	384	4939,10	386
Igrapiúna	4865,91	407	4969,86	289	4938,66	374	4981,95	180	4938,89	387
Caraíbas	4874,24	397	4989,99	221	4975,83	284	4915,56	408	4938,68	388
Várzea da Roça	4970,84	236	4966,19	303	4850,32	416	4968,45	238	4938,68	389
Lamarão	4909,60	366	4951,92	338	4953,06	348	4938,77	359	4938,31	390
Barra do Choça	4932,65	325	4871,68	412	4982,90	259	4959,56	285	4936,52	391
Heliópolis	4945,92	295	4957,64	323	4894,54	411	4944,02	350	4935,47	392
Barra da Estiva	4873,30	398	4901,25	405	5005,18	183	4961,75	275	4935,10	393
Manoel Vitorino	4863,31	409	4985,65	234	4926,76	392	4965,12	260	4934,99	394
Coronel João Sá	4915,20	358	4975,09	262	4929,85	387	4917,32	404	4934,31	395
Dário Meira	4909,05	368	4908,12	400	4966,05	316	4953,48	310	4934,11	396
Quijingue	4891,20	385	4978,75	252	4908,10	407	4955,73	297	4933,32	397
Anagé	4885,15	389	4941,47	357	4928,01	390	4968,50	236	4930,69	398
Piripá	4902,01	378	4927,02	382	4933,34	383	4956,08	296	4929,57	399
Tremedal	4878,35	395	4944,42	353	4951,28	357	4937,10	367	4927,70	400

2.2 Índice de Performance Social dos Municípios Bahia – 2004

(conclusão)

Municípios	ISB	Ranking	INE	Ranking	INS	Ranking	IMT	Ranking	IPS	Ranking
Caatiba	4874,62	396	4863,22	414	4982,82	261	4986,28	169	4926,39	401
Ipecaetá	4886,60	387	4931,42	376	4951,22	358	4932,75	380	4925,44	402
Macururé	4847,22	414	4946,55	351	4976,84	279	4924,87	397	4923,63	403
Novo Triunfo	4906,02	371	4907,46	402	4924,69	394	4953,62	309	4922,91	404
Monte Santo	4866,75	406	4937,71	367	4931,91	386	4947,55	333	4920,88	405
Mulungu do Morro	4852,69	413	4924,06	387	4965,92	318	4934,05	377	4919,01	406
Presidente Jânio Quadros	4881,11	390	4901,91	403	4935,16	378	4928,19	391	4911,55	407
Umburanas	4862,77	410	4932,76	374	4935,07	379	4910,11	417	4910,09	408
Pedro Alexandre	4846,83	415	4921,17	389	4959,98	332	4911,48	414	4909,69	409
Encruzilhada	4869,85	403	4865,96	413	4944,24	367	4956,43	292	4908,94	410
Sítio do Quinto	4904,44	374	4853,28	416	4932,82	384	4931,86	382	4905,50	411
Boa Nova	4873,20	399	4885,66	408	4907,80	409	4943,77	352	4902,53	412
Ribeirão do Largo	4869,20	404	4879,70	410	4914,20	403	4946,50	340	4902,31	413
Guajeru	4863,92	408	4862,59	415	4922,84	396	4929,58	387	4894,63	414
Caetanos	4834,13	416	4937,31	368	4890,39	412	4911,01	416	4893,06	415
Maetinga	4862,34	411	4882,88	409	4858,28	415	4934,41	375	4884,38	416
Mirante	4826,85	417	4848,07	417	4922,09	397	4936,71	370	4883,21	417

Fonte: SEL.

2.3 Índice de Performance Social dos Municípios Bahia – 2006

(continua)

Municípios	ISB	Ranking	INE	Ranking	INS	Ranking	IMT	Ranking	IPS	Ranking
Lauro de Freitas	5316,40	5	5172,72	10	5024,40	1	5632,97	3	5281,89	1
Camaçari	5216,81	10	5063,01	56	5049,47	3	5681,11	2	5246,54	2
São Francisco do Conde	5099,82	52	5020,28	139	5031,88	2	5846,00	1	5238,63	3
Luís Eduardo Magalhães	5294,86	7	5243,46	1	5001,81	4	5361,34	6	5223,58	4
Salvador	5233,10	9	5110,11	21	5143,30	7	5403,81	4	5221,35	5
Pojuca	5153,65	18	5033,17	112	5056,82	12	5290,78	11	5132,61	6
Lajedão	5164,90	15	5080,18	40	5227,02	50	5058,13	54	5132,11	7
Madre de Deus	5283,38	8	5028,13	121	5018,78	23	5180,52	17	5126,52	8
Senhor do Bonfim	5206,07	11	5173,70	8	5069,08	61	5051,35	60	5124,62	9
Vitória da Conquista	5150,16	19	5089,27	32	5117,84	27	5134,52	26	5122,90	10
Ichu	5149,07	20	5203,67	5	5104,25	66	5029,97	75	5121,34	11
Eunápolis	5141,18	24	5060,50	61	5052,92	14	5200,36	16	5113,38	12
Vera Cruz	5410,05	1	4976,31	264	5003,57	52	5072,39	45	5112,70	13
Mata de São João	5184,39	13	4953,49	325	4990,21	8	5313,16	10	5108,23	14
Dias D'Ávila	5110,80	45	4993,76	203	4979,70	9	5352,80	8	5107,11	15
Itabuna	5195,75	12	5033,48	110	5051,52	22	5145,98	22	5106,25	16
Cairu	5318,97	4	5031,72	114	5000,07	33	5073,87	44	5104,64	17
Barreiras	5145,33	21	5111,76	19	5046,01	37	5100,09	32	5100,67	18
Uruçuca	5161,54	16	5177,47	7	4993,31	34	5070,13	46	5100,07	19
Mucuri	5060,58	87	4986,48	228	4999,24	10	5355,32	7	5098,25	20
São José da Vitória	5134,08	30	5228,50	2	4983,52	48	5050,17	61	5098,24	21
Itapetinga	5137,26	27	5038,01	102	5052,85	15	5158,80	18	5096,46	22
Cruz das Almas	5111,09	44	5116,10	17	5022,88	19	5135,73	25	5096,26	23
Barrocas	5329,74	3	5058,31	66	4990,39	203	5013,27	96	5096,15	24
Feira de Santana	5125,22	37	5051,27	73	5082,41	28	5121,51	28	5095,01	25
Jequié	5136,07	29	5080,09	41	5101,70	58	5061,85	52	5094,86	26
Catu	5120,75	41	4981,24	248	5029,34	21	5249,50	12	5094,19	27
Simões Filho	5060,79	86	4976,02	267	4957,28	6	5379,72	5	5090,68	28
Candeias	5101,67	50	4976,15	266	5019,79	18	5249,33	13	5085,68	29
Irecê	5143,44	23	5064,84	53	5080,27	72	5044,06	65	5083,02	30
Antônio Gonçalves	5101,64	51	5133,42	14	5098,72	118	4994,38	134	5081,77	31
Cachoeira	5044,05	104	5207,43	4	5038,38	78	5035,91	71	5080,93	32
Lajedinho	4989,12	197	5057,12	69	5049,06	13	5231,14	14	5080,82	33
Alagoinhas	5154,47	17	5031,10	115	5059,92	53	5077,60	42	5080,57	34
Saubara	5335,10	2	4986,25	230	5047,91	280	4956,24	304	5079,20	35
Teixeira de Freitas	5129,96	35	5080,35	39	4995,64	29	5106,33	31	5077,82	36
Santo Antônio de Jesus	5130,38	34	5021,75	134	5043,11	25	5115,25	29	5077,41	37
Itaguaçu da Bahia	5300,38	6	5080,68	38	4968,65	234	4967,02	241	5077,39	38
Paulo Afonso	5136,43	28	5081,99	37	5020,28	69	5067,33	49	5076,34	39
Ibirapoã	5067,55	80	5018,60	142	5003,62	11	5218,27	15	5076,31	40

2.3 Índice de Performance Social dos Municípios Bahia – 2006

(continuação)

Municípios	ISB	Ranking	INE	Ranking	INS	Ranking	IMT	Ranking	IPS	Ranking
Ipiaú	5133,43	31	5098,44	29	5023,94	63	5042,75	67	5074,45	41
Ilhéus	5070,45	74	5058,09	67	5041,84	35	5126,72	27	5074,17	42
São Desidério	4974,55	230	5017,07	146	4958,35	5	5341,09	9	5070,41	43
Medeiros Neto	5124,79	38	5015,48	150	5054,13	46	5067,40	48	5065,30	44
Valença	5097,61	54	5096,25	30	5038,25	83	5025,64	81	5064,33	45
Maiquinique	5107,34	47	5021,42	137	5070,54	51	5053,05	58	5062,99	46
Salinas da Margarida	5183,87	14	5107,99	22	4984,83	208	4975,86	193	5062,39	47
Itororó	5138,31	26	5039,39	99	5009,73	41	5062,69	51	5062,31	48
Valente	5086,51	60	5000,80	186	5080,28	31	5079,91	41	5061,75	49
Jaguarari	5065,38	83	5048,89	78	4986,13	42	5146,03	21	5061,29	50
Nova Viçosa	5087,29	59	4985,77	232	5013,03	20	5154,72	19	5059,78	51
Várzea do Poço	5129,27	36	5035,36	106	5074,31	117	4997,92	125	5058,98	52
São José do Jacuípe	5077,61	67	5173,25	9	4994,09	138	4991,20	144	5058,49	53
Mundo Novo	5113,76	42	5082,94	36	5035,29	133	5000,19	121	5057,86	54
Tanquinho	5133,40	32	5047,75	79	5033,81	87	5015,83	90	5057,50	55
Macarani	5070,12	76	5082,98	35	5020,54	44	5051,93	59	5056,34	56
Guanambi	5094,17	56	5050,87	75	5044,52	77	5035,30	72	5056,16	57
Caldeirão Grande	5013,56	156	5203,20	6	5009,61	134	5000,20	120	5055,94	58
Nazaré	5071,65	70	5083,23	34	5029,38	81	5029,17	78	5053,30	59
São Sebastião do Passé	5047,23	100	5009,49	164	5008,03	64	5138,32	24	5050,49	60
Brumado	5079,52	66	5002,52	180	5032,32	40	5084,60	40	5049,62	61
São Félix do Coribe	5102,23	49	5091,02	31	4977,05	73	5029,17	77	5049,62	62
Nova Fátima	5144,43	22	5045,62	83	5000,98	104	5006,36	111	5049,02	63
Piritiba	5124,44	39	5039,45	98	5045,79	155	4986,78	154	5048,87	64
Ouriçangas	4983,89	208	5217,51	3	4998,09	131	4993,23	138	5047,24	65
Itamaraju	5080,65	64	5076,71	43	4991,21	65	5038,85	70	5046,73	66
Serrinha	5039,29	115	5043,12	88	5082,82	84	5018,36	85	5045,85	67
Conceição do Jacuípe	5029,06	133	5022,15	133	4988,81	17	5142,50	23	5045,30	68
Camacan	5098,88	53	5029,79	118	5022,38	85	5023,37	83	5043,51	69
Jacobina	5094,90	55	5012,30	159	5029,16	88	5026,24	79	5040,55	70
Cipó	5040,13	111	5115,80	18	5051,49	303	4954,64	310	5040,19	71
Contendas do Sincorá	5034,64	121	5086,25	33	5031,73	111	5004,81	113	5039,28	72
Belmonte	5063,80	84	5056,56	70	5034,04	152	5002,64	117	5039,20	73
Riachão do Jacuípe	5079,55	65	5032,31	113	5057,28	149	4988,03	147	5039,17	74
Jussari	5051,33	95	5029,06	120	5030,28	56	5042,44	69	5038,27	75
Bom Jesus da Lapa	5081,40	63	5057,51	68	4998,39	107	5015,33	91	5038,05	76
Capela do Alto Alegre	5124,24	40	5025,21	126	5001,37	127	4993,62	137	5035,84	77
São Domingos	5107,49	46	4990,69	212	5029,84	90	5009,94	103	5034,30	78
Ibotirama	5074,83	69	5050,86	76	5028,71	168	4983,00	167	5034,24	79
Esplanada	5039,55	113	4988,38	220	5048,19	54	5059,96	53	5033,95	80

2.3 Índice de Performance Social dos Municípios Bahia – 2006

(continuação)

Municípios	ISB	Ranking	INE	Ranking	INS	Ranking	IMT	Ranking	IPS	Ranking
Retirolândia	5032,67	124	5026,70	123	5046,76	71	5029,53	76	5033,91	81
Ubatã	5087,59	58	5044,06	86	4989,05	105	5010,43	102	5032,64	82
Itaparica	5139,82	25	4915,00	389	5090,72	162	4987,84	149	5032,58	83
Cravolândia	4981,00	211	5065,56	52	5079,18	102	5001,00	118	5031,51	84
Itarantim	5054,05	91	5024,12	128	5024,85	80	5022,79	84	5031,43	85
Firmino Alves	5041,17	109	5013,31	155	4976,75	26	5094,75	35	5031,31	86
Sobradinho	5133,36	33	4982,10	244	4989,42	128	5013,72	94	5029,28	87
Caravelas	5032,32	125	4991,50	210	5038,89	55	5053,84	57	5029,08	88
Caém	4957,55	277	5128,47	15	5044,54	148	4987,38	153	5029,06	89
Itagimirim	5040,37	110	5072,07	46	4986,92	94	5017,07	88	5029,01	90
Ibicaraí	5070,06	77	5041,71	92	5016,78	158	4986,75	155	5028,73	91
Itacaré	5045,79	101	4991,81	209	4981,05	32	5089,12	37	5026,75	92
Marcionílio Souza	5019,13	144	5072,81	45	5053,39	259	4961,62	267	5026,56	93
Itaberaba	5068,78	79	4978,46	256	5046,22	93	5013,00	97	5026,50	94
Entre Rios	5027,31	135	4985,03	235	4986,45	49	5107,42	30	5026,31	95
Juazeiro	5070,17	75	4990,07	215	4955,62	39	5090,20	36	5026,21	96
Barra do Rocha	4954,99	284	5067,84	50	5072,73	98	5006,87	108	5025,38	97
Gandu	5083,32	61	5006,92	169	5010,03	114	5000,72	119	5025,14	98
Nova Ibiá	5010,94	160	5147,69	12	4954,13	124	4989,30	145	5024,99	99
Antas	5066,45	81	5001,51	184	5069,43	283	4956,86	299	5023,34	100
Seabra	4995,54	183	5037,31	104	5083,71	221	4976,91	190	5023,20	101
Santo Amaro	5070,93	72	4956,51	317	5059,36	119	5006,26	112	5023,06	102
Porto Seguro	5112,27	43	4928,84	375	4984,52	47	5068,00	47	5022,90	103
Irajuba	4976,76	224	5105,00	25	5032,73	211	4977,36	186	5022,69	104
Floresta Azul	5049,44	96	5004,85	175	5023,41	91	5011,82	99	5022,35	105
Ribeira do Pombal	5034,83	120	5061,17	59	4992,18	125	4999,71	122	5021,89	106
Conceição do Coité	5015,86	147	5040,52	97	5013,99	89	5014,48	93	5021,20	107
Aiquara	4993,11	190	5051,58	72	5018,49	86	5017,50	87	5020,13	108
Inhambupe	4991,19	192	5105,82	24	4980,06	109	5004,20	115	5020,07	109
Catolândia	4976,56	225	5149,10	11	4945,46	103	5006,65	109	5018,84	110
Itajuípe	5103,74	48	4955,94	318	4987,03	76	5026,08	80	5017,89	111
Capim Grosso	5088,88	57	5005,16	174	4991,75	170	4982,49	170	5016,89	112
Itamari	4984,66	205	5078,36	42	5020,95	179	4979,60	176	5015,74	113
Jaborandi	4973,95	232	4990,56	213	5009,14	38	5086,73	39	5014,91	114
Santa Terezinha	5008,60	164	4961,02	305	5022,71	36	5066,05	50	5014,46	115
Itapebi	5039,21	116	5034,91	107	4986,43	150	4994,25	135	5013,64	116
Santo Estêvão	5017,17	146	5006,22	173	4975,32	45	5056,08	55	5013,62	117
Paramirim	5041,34	107	4953,88	324	5091,96	247	4968,31	233	5013,56	118
Barro Preto	5030,76	129	5021,44	136	4901,93	24	5098,93	33	5012,76	119
Prado	5039,81	112	4970,94	274	5006,15	70	5031,62	74	5012,06	120

2.3 Índice de Performance Social dos Municípios Bahia – 2006

(continuação)

Municípios	ISB	Ranking	INE	Ranking	INS	Ranking	IMT	Ranking	IPS	Ranking
Vereda	4966,91	253	5008,84	165	5074,16	113	4998,40	124	5011,93	121
Santa Rita de Cássia	5000,01	176	5068,13	49	4970,63	108	5008,49	105	5011,69	122
Castro Alves	5035,35	119	5030,01	117	4970,22	92	5010,94	101	5011,57	123
Serrolândia	5082,34	62	4965,19	292	5030,71	213	4968,44	232	5011,43	124
Planaltino	4968,21	247	5008,39	166	5086,80	157	4982,75	168	5011,33	125
Saúde	5014,16	154	4988,21	221	5071,69	205	4971,55	217	5011,26	126
Lençóis	5047,47	98	4974,64	269	5036,35	172	4986,64	156	5011,18	127
Itaju do Colônia	5035,73	118	4981,25	247	5011,46	82	5016,12	89	5011,10	128
São Gonçalo dos Campos	5026,03	136	4922,26	380	5047,46	60	5048,15	62	5010,70	129
Amargosa	5075,60	68	4917,43	387	5043,51	110	5007,36	107	5010,62	130
Formosa do Rio Preto	4970,27	243	5070,51	47	4956,34	75	5045,49	64	5010,42	131
Barra do Mendes	5033,04	123	5018,47	143	5052,14	382	4938,09	383	5010,25	132
Conceição da Feira	5054,53	90	4964,23	297	5007,89	95	5014,72	92	5010,24	133
Mascote	5043,23	105	5040,57	96	4975,62	156	4981,04	173	5010,01	134
Gavião	5069,63	78	5058,84	64	4929,17	141	4983,71	164	5010,01	135
Xique-Xique	5001,14	174	5054,47	71	5016,40	225	4968,23	234	5009,96	136
Ibipeba	5057,34	88	4959,81	311	5061,81	270	4960,62	271	5009,65	137
Amélia Rodrigues	5052,27	94	4942,68	354	4954,07	30	5086,96	38	5008,61	138
Apuarema	4992,05	191	5075,04	44	4978,83	146	4988,44	146	5008,44	139
Teofilândia	4954,10	288	5064,44	55	5034,95	182	4981,00	174	5008,43	140
Coaraci	5052,52	93	4966,14	288	5030,49	165	4983,80	162	5008,12	141
Pau Brasil	5022,55	140	5024,53	127	4992,05	126	4992,74	139	5007,94	142
Licínio de Almeida	4973,64	233	4987,62	225	5023,80	68	5043,95	66	5007,17	143
Santa Inês	5044,93	103	5037,55	103	4961,06	200	4984,98	159	5007,01	144
Sapeaçu	4980,27	215	5027,70	122	5040,50	166	4978,71	181	5006,72	145
Lafayette Coutinho	5019,57	143	4970,99	273	5055,41	180	4979,12	180	5006,16	146
Pedrão	4932,23	332	5064,61	54	5053,26	183	4975,12	198	5006,01	147
Maragogipe	5008,42	165	4990,30	214	4951,21	79	5074,73	43	5005,97	148
Ibiquera	5066,26	82	5010,93	162	4966,04	163	4977,63	185	5005,06	149
Ituberá	5005,55	166	5001,88	183	5008,42	112	5003,65	116	5004,87	150
São Felipe	4967,87	249	5018,18	144	5045,44	151	4987,81	150	5004,74	151
Ibirapitanga	4975,12	228	5102,80	26	4967,02	202	4973,88	207	5004,39	152
Itaeté	4959,53	275	5099,98	27	4996,52	268	4960,60	272	5003,83	153
Ipupiara	5039,37	114	5003,22	177	5005,83	236	4967,12	240	5003,82	154
Cordeiros	4986,00	203	5044,34	85	5009,28	175	4975,25	197	5003,65	155
Buerarema	5047,26	99	5014,67	152	4955,64	122	4995,67	131	5003,20	156
Ibicoara	4925,58	343	4962,96	303	4973,27	16	5152,80	20	5002,89	157
Presidente Dutra	5070,70	73	4949,81	333	5048,23	372	4941,04	375	5002,11	158
Euclides da Cunha	5005,09	168	5047,34	81	4996,72	311	4959,25	280	5002,00	159
Boninal	4953,79	289	5061,91	57	5025,09	231	4965,13	250	5001,28	160

2.3 Índice de Performance Social dos Municípios Bahia – 2006

(continuação)

Municípios	ISB	Ranking	INE	Ranking	INS	Ranking	IMT	Ranking	IPS	Ranking
Souto Soares	4976,96	221	5041,20	93	5038,09	345	4949,34	341	5001,24	161
Nilo Peçanha	4951,84	293	5070,50	48	5003,91	181	4978,53	182	5001,00	162
Itanhém	5061,59	85	4995,26	198	4951,96	135	4995,47	132	5000,92	163
Banzaê	4980,47	214	5125,55	16	4920,52	159	4979,27	179	5000,88	164
Itabela	5023,02	139	4966,75	284	5000,54	97	5009,44	104	4999,90	165
Aratuípe	4976,21	227	5025,36	125	5025,52	185	4972,49	213	4999,83	166
Santaluz	5014,51	152	5046,52	82	5023,24	408	4915,28	409	4999,63	167
Jaguaquara	5031,91	127	4976,21	265	5022,28	254	4966,54	243	4999,15	168
Taperoá	5002,60	171	5047,38	80	4980,57	237	4966,02	245	4999,05	169
Caetité	5015,38	149	5023,82	130	4938,88	100	5017,76	86	4998,84	170
Teodoro Sampaio	5056,32	89	4965,82	289	4998,55	201	4974,85	200	4998,76	171
Brotas de Macaúbas	4954,78	285	5060,56	60	5004,70	204	4975,28	196	4998,67	172
Aporá	5017,26	145	4978,62	255	5047,08	318	4952,22	326	4998,66	173
Santa Maria da Vitória	5037,53	117	5030,87	116	4997,04	400	4928,28	399	4998,24	174
Caculé	5042,73	106	4939,63	360	5013,05	123	4994,49	133	4997,33	175
Paripiranga	4943,68	308	5098,89	28	4996,11	330	4950,25	336	4996,85	176
Correntina	4970,95	238	4994,88	200	4965,03	62	5054,40	56	4996,19	177
Coribe	5031,49	128	5015,59	149	4968,75	375	4968,86	228	4996,09	178
Muritiba	5015,53	148	5015,78	148	4986,38	245	4966,45	244	4995,99	179
Mansidão	4872,04	405	5134,34	13	5011,43	198	4969,32	227	4995,90	180
Ruy Barbosa	5029,40	132	4980,43	252	4981,27	147	4992,08	141	4995,76	181
Governador Mangabeira	4964,61	260	5002,48	181	4973,80	59	5042,47	68	4995,75	182
Jeremoabo	4993,33	189	5018,14	145	5017,62	322	4952,70	323	4995,38	183
Palmeiras	5029,51	131	4964,31	296	5041,44	355	4946,66	352	4995,32	184
Canudos	4981,12	210	5008,10	167	5039,67	309	4952,13	327	4995,15	185
Ibicuí	5032,12	126	4976,71	262	4962,71	101	5008,06	106	4994,83	186
Santa Luzia	4967,50	251	4963,92	300	5000,89	57	5046,71	63	4994,64	187
João Dourado	5070,94	71	4996,70	193	4954,41	296	4957,35	297	4994,63	188
Itapitanga	5013,03	157	4989,79	218	5014,99	277	4959,21	281	4994,21	189
Itiruçu	5003,75	169	4983,39	241	5001,18	144	4987,75	151	4994,01	190
Conceição do Almeida	4973,97	231	4922,32	379	5055,46	74	5024,33	82	4993,76	191
Elísio Medrado	4996,80	182	4966,31	286	5054,00	271	4957,95	291	4993,62	192
Araci	4934,78	326	5042,13	91	5029,92	244	4965,38	247	4992,85	193
Planalto	5011,36	159	4997,63	190	4972,75	140	4987,99	148	4992,41	194
Rio do Pires	4963,12	267	5000,66	187	5047,63	279	4957,26	298	4992,04	195
Mutuípe	4999,64	177	4947,00	339	5043,32	173	4977,36	187	4991,71	196
Presidente Tancredo Neves	4941,17	315	5045,56	84	5001,76	187	4978,08	183	4991,50	197
América Dourada	5014,99	150	4993,89	202	5024,30	388	4932,89	389	4991,39	198
Pindobaçu	4990,68	193	4959,63	312	5043,93	215	4970,46	220	4991,07	199
Várzea Nova	5022,23	141	5015,44	151	4946,12	214	4979,40	178	4990,70	200

2.3 Índice de Performance Social dos Municípios Bahia – 2006

(continuação)

Municípios	ISB	Ranking	INE	Ranking	INS	Ranking	IMT	Ranking	IPS	Ranking
São Félix	4997,36	180	4978,72	254	5021,23	250	4964,35	253	4990,37	201
Livramento de Nossa Senhora	4993,44	188	4968,16	280	5025,96	195	4974,04	203	4990,35	202
Igaporã	4980,24	216	5010,26	163	5016,49	302	4953,86	317	4990,15	203
Itatim	5022,07	142	4964,75	294	5009,59	261	4962,36	263	4989,62	204
Angical	4956,64	279	5049,45	77	4961,01	143	4991,40	143	4989,49	205
Central	5023,27	138	4966,32	285	5012,71	288	4955,37	308	4989,33	206
Wagner	4985,23	204	4929,82	372	5075,10	210	4968,14	235	4989,29	207
Santa Bárbara	4988,59	199	4989,87	217	4999,01	186	4977,20	188	4988,66	208
Ibititá	5048,72	97	4994,95	199	4958,84	327	4951,06	334	4988,25	209
Candiba	5014,18	153	4964,05	298	5021,75	315	4952,10	328	4987,93	210
Sento Sé	4966,87	254	5051,02	74	4977,64	320	4956,41	302	4987,85	211
Utinga	5034,43	122	5013,56	154	4955,64	356	4947,13	349	4987,55	212
Santana	5023,90	137	5023,90	129	4942,95	291	4959,03	284	4987,31	213
Barro Alto	4981,46	209	5019,49	141	4994,19	324	4953,10	321	4987,00	214
Ibirataia	4974,99	229	4987,84	223	5000,97	164	4983,46	165	4986,81	215
Várzea da Roça	4994,15	187	4982,60	243	5005,80	246	4964,38	252	4986,71	216
Alcobaça	4995,42	184	4960,48	308	4997,27	130	4993,66	136	4986,68	217
Água Fria	4937,54	322	5059,23	62	4979,23	229	4968,85	229	4986,01	218
Aramari	4976,49	226	4950,18	332	5021,87	132	4995,72	130	4985,99	219
Mairi	5000,91	175	4990,06	216	4990,32	286	4958,93	286	4985,03	220
Ituaçu	4947,18	300	5014,22	153	5001,51	178	4977,09	189	4984,93	221
Barra	4961,78	271	5033,28	111	4979,68	276	4965,20	248	4984,90	222
Arataca	4969,15	246	4996,64	194	4967,22	106	5006,45	110	4984,83	223
Ubaitaba	5012,55	158	4915,46	388	5029,32	206	4982,29	172	4984,71	224
Rio Real	4995,18	185	4976,71	261	4990,63	192	4976,11	192	4984,65	225
Carinhanha	4967,05	252	5021,14	138	5012,99	385	4936,55	385	4984,31	226
Rio de Contas	5001,99	173	4945,46	342	5031,17	297	4958,44	289	4984,15	227
Itaquara	4978,96	220	4987,97	222	4984,71	169	4984,49	161	4984,03	228
Baianópolis	4944,81	304	5038,24	101	4978,50	194	4974,71	201	4983,95	229
Canavieiras	5045,30	102	4921,02	382	5000,15	219	4970,03	222	4983,92	230
Camamu	4957,28	278	4986,54	227	5009,26	171	4982,68	169	4983,91	231
Pé de Serra	4997,65	179	5107,09	23	4878,84	306	4954,33	313	4983,80	232
Biritinga	4892,98	385	5043,86	87	5042,56	285	4956,28	303	4983,52	233
Ipirá	4968,05	248	4955,31	320	5013,05	120	4997,63	127	4983,46	234
Conde	5010,43	161	4986,41	229	4982,54	307	4954,05	314	4983,32	235
Andorinha	4953,68	291	4942,93	352	4941,14	43	5096,04	34	4983,03	236
Milagres	5002,03	172	4951,89	327	4985,52	129	4991,67	142	4982,74	237
Uibaí	5028,53	134	4989,40	219	4962,13	328	4950,19	337	4982,47	238
Ibitiara	4930,36	334	4985,02	236	5051,25	273	4963,47	258	4982,33	239
Itagi	4980,08	217	4987,46	226	4963,45	139	4997,90	126	4982,21	240

2.3 Índice de Performance Social dos Municípios Bahia – 2006

(continuação)

Municípios	ISB	Ranking	INE	Ranking	INS	Ranking	IMT	Ranking	IPS	Ranking
Nova Itarana	4970,80	239	4963,06	302	5063,97	392	4930,87	396	4981,93	241
Quixabeira	4988,69	198	5007,96	168	4973,27	274	4957,40	296	4981,79	242
Acajutiba	5041,27	108	4937,45	365	4996,81	334	4951,34	332	4981,55	243
Santa Cruz da Vitória	4988,24	201	4944,30	345	5017,17	188	4976,62	191	4981,51	244
Itagibá	4963,34	265	4994,80	201	4962,60	116	5004,54	114	4981,28	245
Ribeira do Amparo	4899,76	377	5111,22	20	5001,04	409	4915,86	408	4981,27	246
Iraquara	4943,73	306	4999,49	189	5009,13	258	4972,48	214	4981,14	247
Serra do Ramalho	4899,39	378	5061,31	58	4989,24	189	4975,53	195	4981,03	248
Irará	4945,67	302	5034,29	109	4968,50	222	4973,93	206	4980,49	249
Urandi	4976,83	223	4969,46	278	5007,73	253	4967,50	237	4980,35	250
Almadina	5053,48	92	4939,02	361	4940,45	145	4986,01	158	4979,52	251
Dom Macedo Costa	4984,50	206	4946,15	340	4975,28	96	5012,20	98	4979,48	252
Queimadas	4963,34	264	4997,21	192	4993,51	256	4963,79	257	4979,44	253
Cardeal da Silva	4964,84	258	5003,00	178	4989,78	299	4959,16	282	4979,16	254
Cansanção	4964,69	259	5012,75	157	4978,83	257	4960,53	273	4979,16	255
Riacho de Santana	4962,61	269	5006,69	172	4993,35	323	4952,82	322	4978,82	256
Mirangaba	4920,63	352	5042,57	89	4985,04	228	4967,49	238	4978,74	257
Ponto Novo	4976,88	222	5016,69	147	4975,57	362	4945,97	355	4978,71	258
Chorrochó	4945,25	303	5067,62	51	4958,33	360	4944,37	363	4978,63	259
laçu	5014,58	151	4944,63	343	4999,29	301	4954,60	311	4978,19	260
Iguaí	4970,51	240	4943,37	349	5030,67	216	4968,56	231	4978,17	261
Cocos	4967,60	250	4990,71	211	4956,86	137	4997,47	128	4978,13	262
Sebastião Laranjeiras	4892,24	387	5011,95	160	5023,33	161	4984,65	160	4977,78	263
Terra Nova	5008,89	163	4967,59	282	4964,28	217	4969,78	224	4977,60	264
Cícero Dantas	4994,20	186	4938,22	363	5000,03	177	4977,97	184	4977,55	265
Dom Basílio	4984,04	207	4932,01	369	5024,17	223	4969,43	226	4977,31	266
Uauá	4959,82	274	5036,44	105	4948,59	249	4964,51	251	4977,22	267
Morro do Chapéu	4987,72	202	4950,75	331	4996,94	241	4972,32	215	4976,90	268
Palmas de Monte Alto	4932,28	331	4987,66	224	5024,68	252	4963,43	260	4976,90	269
Poções	5030,32	130	4971,63	272	4950,86	329	4954,57	312	4976,75	270
Serra Preta	4941,61	313	4984,07	239	5007,77	191	4973,68	208	4976,73	271
Nova Soure	4988,26	200	4984,44	237	4959,52	199	4974,01	205	4976,55	272
Pirai do Norte	4927,01	341	5058,96	63	4962,74	289	4957,67	293	4976,35	273
Riachão das Neves	4935,00	325	5021,70	135	4956,66	154	4992,19	140	4976,28	274
Lagoa Real	4889,64	389	4954,85	321	5061,44	121	4999,55	123	4975,97	275
Boquira	4896,66	383	5012,64	158	5021,81	196	4973,15	209	4975,82	276
Teolândia	4905,43	373	5022,25	132	5016,75	275	4959,57	278	4975,77	277
Brejões	4998,35	178	4967,73	281	4962,34	218	4974,14	202	4975,62	278
Mucugê	4921,11	350	4909,19	395	5073,74	136	4996,68	129	4974,74	279
Brejoândia	4964,41	262	5034,84	108	4923,38	190	4974,02	204	4974,00	280

2.3 Índice de Performance Social dos Municípios Bahia – 2006

(continuação)

Municípios	ISB	Ranking	INE	Ranking	INS	Ranking	IMT	Ranking	IPS	Ranking
Lagedo do Tabocal	4944,32	305	4976,44	263	5027,75	342	4947,40	348	4973,86	281
Casa Nova	4966,47	255	4965,53	290	4927,74	67	5035,21	73	4973,59	282
Araçás	4970,29	242	4970,01	276	4965,71	142	4987,61	152	4973,40	283
Jucuruçu	4897,95	381	5026,19	124	5015,01	304	4955,39	306	4973,37	284
Paratinga	4923,09	345	5040,60	95	4976,70	310	4953,77	318	4973,35	285
Abaré	4928,97	335	4993,43	205	5016,27	340	4953,87	316	4973,02	286
Lapão	5003,52	170	4970,03	275	4968,14	337	4949,11	342	4972,66	287
Glória	4918,90	353	4965,07	293	5054,70	313	4952,66	325	4972,58	288
Tanque Novo	4957,83	276	4984,14	238	5008,77	377	4939,82	377	4972,57	289
Tanhaçu	4953,79	290	4979,15	253	4989,39	232	4967,55	236	4972,45	290
Guaratinga	4940,04	318	4964,04	299	5015,22	207	4970,23	221	4972,31	291
Gentio do Ouro	4955,88	282	4985,20	234	4988,15	282	4958,12	290	4971,82	292
Andaraí	4943,73	307	4980,58	251	5006,64	312	4956,45	301	4971,79	293
Abaíra	4997,33	181	4929,50	374	4988,38	266	4970,60	219	4971,38	294
Ubaíra	4961,09	272	4921,30	381	5032,73	220	4970,81	218	4971,33	295
Malhada	4933,43	327	5040,79	94	4952,62	287	4958,88	287	4971,26	296
Mortugaba	4979,33	219	4949,42	334	5005,83	336	4949,68	339	4971,01	297
Tucano	4963,17	266	4945,94	341	5016,65	284	4958,52	288	4971,00	298
Santa Cruz Cabralia	4972,73	234	4951,28	330	4976,05	193	4983,35	166	4970,84	299
Botuporã	4918,12	355	5002,99	179	5029,68	390	4932,67	390	4970,65	300
Jacaraci	4922,34	347	4974,27	270	5023,89	260	4961,65	266	4970,41	301
Iuiu	4963,71	263	5013,03	156	4932,24	230	4972,63	212	4970,32	302
Potiraguá	4941,25	314	4914,08	393	5057,72	235	4968,76	230	4970,16	303
Boa Vista do Tupim	4926,06	342	4993,26	206	4996,91	239	4964,19	254	4970,02	304
Novo Horizonte	4949,74	296	5006,72	171	4977,10	347	4945,80	357	4969,78	305
Tapiramutá	4954,64	287	4947,68	338	5027,91	350	4948,94	343	4969,68	306
Jussara	4980,85	212	4985,66	233	4984,95	399	4925,18	402	4969,10	307
Remanso	5010,01	162	4969,42	279	4927,86	240	4967,39	239	4968,58	308
Curaçá	4933,31	328	4996,18	196	4959,39	160	4983,79	163	4968,11	309
Cristópolis	4932,99	330	5042,35	90	4941,36	326	4955,38	307	4967,83	310
Miguel Calmon	4990,04	194	4942,85	353	4964,63	238	4969,80	223	4966,80	311
Canarana	5013,84	155	5002,21	182	4908,43	369	4943,37	368	4966,78	312
Pilão Arcado	4858,49	413	5038,94	100	4995,90	197	4975,56	194	4966,77	313
Lamarão	4916,83	357	4992,83	207	5009,87	333	4947,73	347	4966,68	314
Laje	4937,19	323	4961,68	304	5032,87	397	4935,22	388	4966,59	315
Olindina	4980,78	213	4943,72	346	4994,69	361	4945,10	359	4966,02	316
Nova Canaã	4950,48	295	4936,73	366	5015,35	262	4961,84	265	4966,01	317
Serra Dourada	4931,10	333	5029,73	119	4947,35	298	4956,13	305	4965,94	318
Macajuba	4971,41	237	4983,97	240	4975,51	391	4932,49	391	4965,81	319
Muniz Ferreira	4969,55	245	4928,72	376	5000,66	242	4963,46	259	4965,53	320

2.3 Índice de Performance Social dos Municípios Bahia – 2006

(continuação)

Municípios	ISB	Ranking	INE	Ranking	INS	Ranking	IMT	Ranking	IPS	Ranking
Jandaíra	4937,83	321	4953,49	326	4956,07	99	5013,37	95	4965,10	321
Muquém do São Francisco	4883,76	394	5058,63	65	4969,45	338	4949,40	340	4964,92	322
Pintadas	4943,37	310	4961,00	306	4995,15	292	4959,54	279	4964,73	323
São Miguel das Matas	4946,10	301	4919,44	385	5018,52	184	4974,99	199	4964,63	324
Maraú	4925,07	344	4951,44	329	5017,57	267	4961,30	269	4963,73	325
Jussiape	4940,10	317	4914,28	392	5032,82	243	4965,93	246	4963,09	326
Morpará	4990,04	195	4977,72	258	4946,55	384	4936,16	386	4962,57	327
Canápolis	4928,03	337	5022,92	131	4934,69	226	4965,18	249	4962,56	328
Iramaia	4915,11	359	4901,31	402	5081,88	317	4953,11	320	4962,35	329
Nova Redenção	5005,51	167	4996,36	195	4935,13	412	4912,03	411	4962,10	330
Bonito	4948,24	298	4954,73	322	4984,21	278	4960,44	275	4961,89	331
Cafarnaum	4969,95	244	4965,43	291	4972,29	379	4938,94	379	4961,63	332
Campo Formoso	4964,45	261	4976,01	268	4958,95	376	4946,00	353	4961,34	333
Quijingue	4898,78	380	4997,40	191	4996,15	325	4953,57	319	4961,31	334
Nordestina	4908,76	366	5001,29	185	4995,44	378	4939,62	378	4961,12	335
Ibiassucê	4965,70	256	4901,63	400	5016,90	265	4958,96	285	4960,63	336
Itanagra	4927,69	340	4972,97	271	4967,37	209	4972,16	216	4960,01	337
Coração de Maria	4951,51	294	4977,59	259	4927,71	153	4982,45	171	4959,77	338
Jaguaripe	4960,30	273	4966,79	283	4948,25	248	4963,24	261	4959,64	339
Buritirama	4914,67	360	5006,87	170	4973,96	359	4941,52	374	4959,14	340
Condeúba	4964,90	257	4957,19	315	4955,38	308	4959,04	283	4959,12	341
Wanderley	4955,95	281	4960,49	307	4970,63	344	4948,23	346	4958,82	342
Anguera	4962,82	268	4942,15	355	5017,62	413	4910,80	413	4958,19	343
Filadélfia	4972,40	236	4933,47	368	4968,01	300	4957,86	292	4957,91	344
Érico Cardoso	4948,26	297	4943,46	348	4987,80	346	4952,09	329	4957,87	345
Rafael Jambeiro	4922,95	346	4993,49	204	4953,97	263	4961,30	268	4957,87	346
São Gabriel	4989,20	196	4982,04	245	4909,70	321	4949,90	338	4957,61	347
Santanópolis	4918,57	354	4977,47	260	4961,31	224	4972,70	211	4957,46	348
Cândido Sales	4979,85	218	4966,17	287	4944,60	383	4938,36	382	4957,22	349
Varzedo	4927,73	339	4964,74	295	4959,55	227	4973,06	210	4956,24	350
Cotegipe	4941,16	316	4959,90	310	4961,41	264	4960,36	276	4955,70	351
Crisópolis	4943,55	309	4938,66	362	4975,97	272	4963,99	255	4955,52	352
Rodelas	4937,93	320	4909,04	396	5043,33	396	4932,17	393	4955,35	353
Fátima	4962,50	270	4944,32	344	4966,73	349	4944,91	361	4954,60	354
Candeal	4955,65	283	4929,52	373	5000,32	394	4932,24	392	4954,35	355
Piatã	4880,41	398	4992,03	208	5002,94	374	4941,71	373	4954,03	356
Feira da Mata	4879,46	400	4980,95	249	5007,03	358	4945,86	356	4953,09	357
Oliveira dos Brejinhos	4888,67	390	4981,52	246	4981,46	290	4960,66	270	4952,93	358
Itambé	4956,14	280	4912,33	394	4972,78	212	4969,52	225	4952,63	359
Adustina	4928,65	336	4943,37	350	4989,87	339	4948,69	345	4952,59	360

2.3 Índice de Performance Social dos Municípios Bahia – 2006

(continuação)

Municípios	ISB	Ranking	INE	Ranking	INS	Ranking	IMT	Ranking	IPS	Ranking
Anagé	4907,81	368	4951,71	328	4988,39	305	4957,65	294	4951,31	361
Macaúbas	4885,05	392	4963,26	301	5005,70	332	4950,65	335	4950,98	362
Igrapiúna	4879,46	399	4985,83	231	4952,33	174	4986,18	157	4950,76	363
Rio do Antônio	4972,43	235	4920,69	383	4961,65	353	4945,99	354	4950,15	364
Ibipitanga	4935,78	324	4938,00	364	4982,39	352	4943,71	366	4949,94	365
Malhada de Pedras	4921,42	349	4924,45	378	4987,17	233	4966,93	242	4949,91	366
Aracatu	4897,04	382	4960,05	309	5020,32	403	4920,74	404	4949,32	367
Sítio do Mato	4870,02	407	5011,92	161	4994,40	404	4921,92	403	4949,24	368
Una	4913,49	362	4905,14	398	4967,47	115	5011,09	100	4949,11	369
Ourolândia	4942,03	312	4955,46	319	4954,39	364	4943,51	367	4948,84	370
Itapicuru	4933,13	329	4943,21	351	4955,81	281	4962,42	262	4948,63	371
Caturama	4906,60	369	4969,86	277	5004,69	411	4911,89	412	4948,09	372
Jitaúna	4920,90	351	4954,33	323	4970,10	357	4946,94	350	4948,03	373
Aurelino Leal	4953,38	292	4901,50	401	4985,44	314	4951,60	330	4947,89	374
Matina	4909,48	365	4980,66	250	4949,90	354	4948,77	344	4947,14	375
Sátiro Dias	4904,34	375	4940,49	358	5000,32	371	4942,40	370	4946,77	376
Pindaí	4905,36	374	4982,88	242	4988,28	414	4909,55	414	4946,36	377
Caraíbas	4914,67	361	4996,09	197	4952,84	406	4916,25	407	4944,85	378
Maracás	4939,80	319	4902,68	399	4995,24	386	4938,62	380	4943,97	379
Tabocas do Brejo Velho	4862,17	411	5003,43	176	4967,73	351	4942,37	371	4943,65	380
Itapé	4970,47	241	4934,82	367	4886,77	167	4979,69	175	4942,80	381
Jiquiriçá	4947,25	299	4877,20	408	4990,60	293	4956,50	300	4942,72	382
Antônio Cardoso	4900,23	376	4941,11	356	4949,29	176	4979,41	177	4942,43	383
Bom Jesus da Serra	4891,79	388	4978,18	257	4954,61	363	4945,27	358	4942,36	384
Barra da Estiva	4883,48	396	4918,47	386	5010,22	295	4957,44	295	4942,17	385
Baixa Grande	4954,72	286	5020,20	140	4834,93	294	4960,04	277	4942,01	386
Cabaceiras do Paraguaçu	4905,46	372	4958,51	314	4940,08	269	4960,48	274	4941,08	387
Barra do Choça	4927,75	338	4890,60	405	4988,28	316	4955,18	309	4940,32	388
Manoel Vitorino	4872,23	404	4999,49	188	4924,02	255	4963,84	256	4939,66	389
Wenceslau Guimarães	4880,66	397	4939,76	359	4993,84	370	4942,82	369	4939,11	390
Gongogi	4917,23	356	4894,36	404	5006,11	380	4936,61	384	4938,40	391
Heliópolis	4942,66	311	4949,14	336	4914,47	365	4941,89	372	4937,02	392
Santa Brígida	4910,78	364	4931,91	370	4960,38	373	4940,18	376	4935,78	393
Macururé	4853,71	414	4914,70	390	5029,45	343	4943,87	365	4935,03	394
Itiúba	4922,01	348	4958,66	313	4942,79	410	4913,23	410	4934,14	395
Campo Alegre de Lourdes	4859,41	412	4956,91	316	4963,09	348	4953,91	315	4933,14	396
Dário Meira	4908,47	367	4906,75	397	4969,40	367	4944,10	364	4932,11	397
Belo Campo	4892,90	386	4919,49	384	4974,47	381	4938,37	381	4931,22	398
Monte Santo	4874,90	402	4949,41	335	4952,90	366	4944,80	362	4930,40	399
Ipecaetá	4895,40	384	4940,86	357	4920,17	331	4952,68	324	4927,23	400

2.3 Índice de Performance Social dos Municípios Bahia – 2006

(conclusão)

Municípios	ISB	Ranking	INE	Ranking	INS	Ranking	IMT	Ranking	IPS	Ranking
Coronel João Sá	4915,85	358	4947,84	337	4929,66	416	4905,78	416	4924,76	401
Tremedal	4883,72	395	4925,50	377	4957,91	398	4928,70	398	4923,88	402
Umburanas	4911,42	363	4943,63	347	4935,76	417	4904,14	417	4923,71	403
Piripá	4899,01	379	4874,70	411	4982,15	389	4931,46	395	4921,66	404
Caatiba	4873,35	403	4841,10	417	5005,86	251	4961,92	264	4920,11	405
Ribeirão do Largo	4885,19	391	4886,59	406	4963,26	387	4935,52	387	4917,52	406
Novo Triunfo	4905,70	371	4876,35	409	4934,01	335	4946,74	351	4915,63	407
Mulungu do Morro	4863,53	409	4930,70	371	4933,44	393	4931,84	394	4914,79	408
Encruzilhada	4870,55	406	4863,36	412	4966,67	341	4951,08	333	4912,70	409
Guajeru	4863,51	410	4852,75	414	4999,69	395	4929,42	397	4910,99	410
Sítio do Quinto	4906,07	370	4856,48	413	4919,05	319	4951,43	331	4908,14	411
Boa Nova	4877,68	401	4875,57	410	4931,87	368	4945,07	360	4907,45	412
Pedro Alexandre	4849,69	415	4914,57	391	4952,27	415	4906,42	415	4905,60	413
Presidente Jânio Quadros	4884,07	393	4877,36	407	4920,20	405	4919,48	405	4900,24	414
Caetanos	4841,22	417	4896,77	403	4938,51	407	4916,50	406	4898,12	415
Maetinga	4864,38	408	4846,56	415	4912,63	402	4927,20	401	4887,58	416
Mirante	4848,71	416	4844,15	416	4923,44	401	4928,01	400	4885,92	417

Fonte: SEI.

2.4 Índice de Performance Social dos Municípios Bahia – 2008

(continua)

Municípios	ISB	Ranking	INE	Ranking	INS	Ranking	IMT	Ranking	IPS	Ranking
Lauro de Freitas	5387,76	2	5182,88	4	5013,95	145	5704,31	1	5316,07	1
Camaçari	5230,62	10	5061,71	55	5012,08	152	5589,83	3	5218,75	2
Salvador	5250,90	7	5090,34	22	5096,42	13	5410,00	5	5210,28	3
São Francisco do Conde	5150,42	27	4908,89	404	4970,06	307	5692,21	2	5171,51	4
Pojuca	5158,64	23	5082,90	30	5046,07	67	5329,42	9	5153,12	5
Madre de Deus	5320,77	4	5046,80	81	5005,94	173	5243,97	13	5152,69	6
Dias D'Ávila	5171,37	14	5021,55	146	4976,04	289	5445,93	4	5150,50	7
Cruz das Almas	5146,81	29	5202,45	1	5061,00	41	5165,16	20	5143,59	8
Luís Eduardo Magalhães	5266,42	5	5075,58	39	4954,12	349	5232,94	14	5130,72	9
Itabuna	5234,06	9	5087,55	26	5016,03	137	5144,09	23	5119,81	10
Mata de São João	5244,23	8	4954,89	325	4989,48	246	5297,34	11	5119,26	11
Eunápolis	5167,35	16	5050,69	69	5045,08	70	5214,79	16	5118,95	12
Itapetinga	5143,55	30	5029,62	120	5031,94	97	5254,54	12	5114,08	13
Vera Cruz	5478,60	1	4974,69	273	4971,47	302	5044,32	68	5113,06	14
Jequié	5162,80	19	5067,62	46	5135,94	3	5085,35	39	5112,78	15
Mucuri	5098,37	47	5015,27	162	4994,60	216	5348,91	7	5112,38	16
Candeias	5150,90	26	4950,04	336	4989,27	247	5340,16	8	5105,29	17
Simões Filho	5108,23	41	4992,42	215	4937,97	385	5394,03	6	5105,18	18
Vitória da Conquista	5160,13	20	5062,93	53	5065,85	31	5128,58	27	5104,21	19
Teixeira de Freitas	5180,37	13	5106,75	14	4968,20	315	5139,80	25	5098,15	20
Catu	5149,40	28	4966,27	299	5040,10	83	5225,05	15	5094,23	21
Alagoinhas	5164,27	17	5069,05	45	5055,41	49	5083,05	41	5092,77	22
Santo Antônio de Jesus	5158,87	22	5017,67	154	5052,09	58	5140,87	24	5092,03	23
Ilhéus	5099,07	46	5046,92	79	5053,34	53	5154,81	22	5088,35	24
Guanambi	5109,20	40	5065,52	48	5134,61	4	5037,81	77	5086,65	25
Feira de Santana	5131,70	33	5029,29	121	5057,99	46	5126,51	29	5086,18	26
Saubara	5364,00	3	4970,06	288	5044,78	72	4972,66	201	5085,34	27
Ipiaú	5155,14	24	5053,93	57	5025,12	113	5096,20	36	5082,36	28
Barra do Rocha	4988,50	200	5135,56	8	5156,16	1	5031,34	81	5077,41	29
Potiraguá	5061,99	80	5088,29	25	5109,87	8	5046,71	64	5076,66	30
Irecê	5159,58	21	5033,80	109	5048,98	62	5054,65	58	5074,01	31
Paulo Afonso	5154,74	25	5069,20	44	4991,43	236	5081,94	42	5074,00	32
Cachoeira	5055,43	92	5185,61	3	5022,79	119	5028,63	86	5072,69	33
Porto Seguro	5208,40	11	5007,00	174	4952,67	353	5121,62	33	5071,45	34
Ibicarai	5111,10	39	5049,94	72	5092,61	15	5023,80	89	5069,24	35
Nova Viçosa	5142,02	32	5010,08	170	5013,88	146	5103,35	35	5067,01	36
Valença	5075,70	62	5146,81	6	5000,38	193	5041,04	75	5065,70	37
Senhor do Bonfim	5122,37	35	5100,32	17	4994,48	217	5033,64	79	5062,45	38
Serrinha	5063,26	79	5077,74	38	5063,77	37	5044,00	69	5062,18	39
Jacobina	5111,61	37	5030,51	119	5041,39	79	5046,74	63	5057,46	40

2.4 Índice de Performance Social dos Municípios Bahia – 2008

(continuação)

Municípios	ISB	Ranking	INE	Ranking	INS	Ranking	IMT	Ranking	IPS	Ranking
Santa Cruz Cabrália	5088,82	53	5080,45	33	5005,01	177	5048,93	61	5055,69	41
Brejões	5082,53	56	5115,68	12	5042,30	76	4979,98	170	5054,87	42
São Sebastião do Passé	5075,28	63	4968,92	293	4993,65	222	5180,17	19	5053,84	43
Nazaré	5086,54	54	5028,73	124	5071,88	28	5028,30	87	5053,80	44
Entre Rios	5069,74	72	5036,33	103	5013,00	147	5093,25	38	5052,99	45
Santa Inês	5073,56	67	5108,25	13	5045,78	68	4985,00	154	5052,94	46
Boquira	5252,63	6	5041,39	90	4967,93	316	4952,31	307	5052,17	47
Itaparica	5207,73	12	4943,40	352	5076,93	24	4983,82	158	5051,95	48
Prado	5100,76	44	5041,61	89	5009,21	160	5054,90	56	5051,51	49
Macarani	5055,74	90	5088,32	24	5007,44	164	5053,89	59	5051,27	50
Barreiras	5040,32	110	5003,75	183	5027,79	107	5126,41	30	5049,36	51
Brumado	5101,16	43	5004,12	182	5030,16	103	5062,03	52	5049,24	52
Ibirapoã	5070,00	71	4946,78	342	4996,81	207	5185,11	18	5048,89	53
São Desidério	4947,11	301	4984,25	243	4946,18	365	5326,12	10	5048,45	54
Coaraci	5093,76	50	5035,35	106	5064,92	32	4996,76	125	5047,57	55
Esplanada	5049,58	100	5023,52	141	5036,02	87	5080,84	44	5047,45	56
Lajedão	5163,21	18	5032,36	113	5000,61	192	4994,87	134	5047,30	57
Alcobaça	5074,85	64	5118,81	9	4990,27	243	5006,33	113	5047,30	58
Valente	5079,30	60	4976,20	268	5096,43	12	5037,67	78	5047,19	59
Conceição do Jacuípe	5051,22	96	4984,06	244	4981,42	274	5164,89	21	5044,85	60
Itabela	5080,86	58	5053,00	61	5000,80	191	5042,56	74	5044,22	61
Ituberá	5050,45	97	5084,17	28	5017,11	135	5021,74	91	5043,30	62
Medeiros Neto	5111,39	38	5015,93	159	4994,19	218	5051,81	60	5043,14	63
Ribeira do Pombal	5053,04	94	5105,38	16	5022,70	120	4991,92	137	5043,09	64
Itaberaba	5100,63	45	4982,21	250	5054,43	51	5030,32	84	5041,72	65
Caravelas	5046,65	107	5023,40	142	5012,12	151	5081,25	43	5040,79	66
Santo Amaro	5104,92	42	4973,10	278	5060,88	42	5024,18	88	5040,54	67
Itagimirim	5065,69	75	5032,30	115	5056,48	47	5004,11	115	5039,59	68
Xique-Xique	5032,87	123	5095,21	19	5046,89	65	4978,95	176	5038,31	69
Maiquinique	5074,77	65	4965,64	301	5067,73	30	5044,36	67	5037,94	70
Capim Grosso	5124,31	34	5026,55	134	5001,52	189	4998,95	123	5037,58	71
Ibotirama	5089,19	52	5046,74	82	5030,93	101	4976,76	186	5035,74	72
Ubaítaba	5083,67	55	4986,41	236	5053,06	54	5018,52	94	5035,28	73
Amélia Rodrigues	5080,67	59	4955,91	322	5004,72	179	5095,36	37	5033,84	74
Salinas da Margarida	5142,44	31	4992,30	216	5023,55	117	4977,20	184	5033,46	75
Cravolândia	4985,37	212	5094,51	20	5079,19	21	4972,24	206	5032,53	76
Cipó	5070,73	69	5066,15	47	5040,90	80	4952,50	306	5032,35	77
Gongogi	5018,75	148	5004,95	180	5120,47	6	4986,26	152	5032,34	78
Ibiassucê	5057,34	88	4995,49	205	5080,41	20	4996,22	129	5032,23	79
São José da Vitória	5038,64	113	5117,46	10	4939,05	382	5032,29	80	5031,46	80

2.4 Índice de Performance Social dos Municípios Bahia – 2008

(continuação)

Municípios	ISB	Ranking	INE	Ranking	INS	Ranking	IMT	Ranking	IPS	Ranking
Contendas do Sincorá	5030,14	130	5115,79	11	4970,86	305	5007,47	111	5030,79	81
Itagibá	4964,63	252	4960,35	314	4994,10	219	5203,58	17	5029,67	82
Muritiba	5096,16	48	5006,59	175	5043,76	74	4970,43	217	5029,02	83
Itapebi	5030,39	129	5029,24	122	5037,53	86	5015,37	97	5028,13	84
Teofilândia	4987,74	205	5137,63	7	5014,83	141	4971,93	210	5027,61	85
Ouriçangas	4987,34	206	5050,04	71	5014,14	144	5057,82	55	5027,25	86
Itamaraju	5080,90	57	5014,19	166	4967,58	317	5045,13	66	5026,78	87
Caetité	5038,47	114	5051,63	66	4985,31	264	5030,37	83	5026,38	88
Conceição da Feira	5070,44	70	4955,63	323	5032,26	96	5042,70	73	5025,08	89
Barrocas	4959,56	266	5074,62	41	5005,53	175	5061,02	53	5024,97	90
Jaborandi	4896,27	381	5049,66	73	5027,30	108	5125,60	31	5024,02	91
Ibicoara	4957,29	275	5041,90	86	4972,06	300	5126,56	28	5024,01	92
Barra do Choça	5029,99	132	5074,73	40	5007,33	165	4981,11	166	5023,17	93
Irajuba	4968,43	244	5097,79	18	5047,88	63	4979,36	173	5023,09	94
Itaquara	5003,81	171	5048,72	76	5035,46	89	5001,61	118	5022,36	95
Jussari	4911,61	363	5041,77	87	5074,28	25	5062,29	51	5022,06	96
Jaguarari	5049,20	101	5003,31	185	4956,91	342	5079,07	45	5021,91	97
Serrolândia	5119,73	36	4965,72	300	5007,23	166	4996,18	130	5021,88	98
Jaguaquara	5076,08	61	5017,33	156	5023,67	116	4970,44	216	5021,74	99
Ibirataia	4992,27	191	5051,69	65	5034,33	92	5007,99	110	5021,52	100
Camacan	5059,96	83	4962,24	309	5046,59	66	5017,67	96	5021,47	101
Juazeiro	5057,83	87	4991,83	218	4957,46	338	5074,35	47	5020,14	102
Cairu	5168,33	15	4921,85	386	4950,34	357	5043,11	71	5019,99	103
Igrapiúna	4909,58	370	5092,68	21	4972,13	298	5107,04	34	5019,68	104
Conceição do Coité	5032,53	124	5037,27	99	5003,01	184	5004,94	114	5019,41	105
Banzaê	4988,09	201	5150,97	5	4952,50	354	4987,61	145	5019,21	106
Sapeaçu	5004,78	169	5032,66	112	5064,44	34	4974,28	196	5018,93	107
Barro Preto	4909,63	368	5065,04	49	5063,46	39	5038,08	76	5018,64	108
Santo Estêvão	5037,38	117	4983,11	248	4993,64	223	5059,82	54	5018,39	109
Castro Alves	5047,25	105	5019,17	150	4997,77	203	5008,00	109	5018,02	110
Firmino Alves	5016,42	150	4983,23	247	4948,54	361	5125,33	32	5017,94	111
Amargosa	5089,42	51	4933,58	366	5040,82	81	5008,07	108	5017,65	112
Tanque Novo	4983,60	215	5003,23	186	5116,18	7	4968,75	223	5017,60	113
Itororó	4938,79	319	5053,44	59	4993,60	224	5083,52	40	5017,03	114
Milagres	5056,76	89	5015,01	163	5022,14	122	4974,45	195	5017,01	115
Ipupiara	5050,25	98	4998,40	199	5056,26	48	4962,21	251	5016,63	116
São Gonçalo dos Campos	5040,14	111	4926,30	378	5052,56	56	5048,27	62	5016,54	117
Ponto Novo	5031,06	127	5047,55	77	4985,91	260	5000,45	121	5016,18	118
Una	4976,40	225	5017,46	155	5001,91	188	5068,52	49	5015,96	119
Wagner	5030,14	131	4970,98	285	5098,95	11	4962,77	247	5015,41	120

2.4 Índice de Performance Social dos Municípios Bahia – 2008

(continuação)

Municípios	ISB	Ranking	INE	Ranking	INS	Ranking	IMT	Ranking	IPS	Ranking
Andorinha	4979,12	221	5042,16	85	4908,21	410	5134,47	26	5015,30	121
Itarantim	5051,76	95	4997,23	201	4998,95	198	5012,74	101	5015,12	122
Belmonte	5038,23	115	4983,34	246	5049,28	61	4989,20	141	5014,93	123
Seabra	5013,58	155	5005,17	178	5058,43	45	4982,26	163	5014,78	124
Itaju do Colônia	5035,81	119	4979,89	259	5028,29	105	5014,30	99	5014,52	125
Riachão do Jacuípe	5053,07	93	4979,97	257	5061,78	40	4962,31	250	5014,09	126
Ichu	5009,07	160	5000,27	191	5074,20	26	4971,45	212	5013,61	127
Ibiciuí	5029,49	133	4987,01	234	5004,91	178	5030,23	85	5012,88	128
Itamarí	4989,53	198	5027,72	128	5053,92	52	4980,15	169	5012,74	129
Camamu	4977,11	224	5081,96	31	5004,71	180	4987,62	144	5012,68	130
Formosa do Rio Preto	4981,65	217	5039,03	96	4956,37	343	5065,94	50	5010,56	131
Terra Nova	5031,22	126	5003,44	184	5010,57	155	4996,02	131	5010,30	132
Brotas de Macaúbas	4981,55	218	5000,12	192	5092,66	14	4965,53	237	5009,73	133
Serra Dourada	4955,07	281	5073,54	42	5059,68	43	4951,77	312	5009,70	134
Conde	5036,32	118	5059,31	56	4974,80	291	4968,87	222	5009,67	135
Caatiba	4945,89	303	4932,97	367	5138,46	2	5023,78	90	5009,61	136
Floresta Azul	5043,21	108	4977,26	265	5032,91	95	4985,35	153	5009,60	137
Paramirim	5058,91	86	4947,40	341	5089,83	16	4942,79	361	5009,30	138
Botuporã	4944,86	307	5062,99	51	5084,19	19	4941,32	369	5007,91	139
Itapitanga	5017,45	149	4996,45	203	5020,37	125	4996,59	126	5007,70	140
São Felipe	4981,23	219	5021,81	145	5047,77	64	4977,47	182	5006,98	141
Serra Preta	4988,06	202	5025,43	137	5037,99	85	4975,12	191	5006,58	142
Várzea do Poço	5065,12	76	4953,03	330	5040,54	82	4967,15	230	5006,24	143
Correntina	4907,21	372	5037,58	98	5006,08	172	5074,11	48	5005,86	144
Cícero Dantas	5028,27	135	4964,17	304	5063,83	36	4967,18	229	5005,69	145
Lençóis	5068,21	74	4964,40	302	4993,19	225	4995,48	132	5005,18	146
Canudos	4986,36	210	5021,33	148	5058,86	44	4952,81	304	5004,68	147
Itanhém	5060,82	82	4989,67	224	4979,06	285	4987,13	147	5004,06	148
Lapão	5046,82	106	5027,73	127	5001,09	190	4939,88	375	5003,72	149
Saúde	5010,45	158	4939,24	358	5103,72	9	4962,11	253	5003,49	150
Teodoro Sampaio	5071,37	68	4984,54	242	4973,21	294	4984,89	156	5003,35	151
Itagi	4997,87	181	5034,84	108	4996,73	208	4983,58	160	5003,22	152
Rio Real	5019,32	147	5018,91	151	4993,74	220	4981,02	168	5003,22	153
São Félix do Coribe	4941,46	312	5039,79	91	5022,36	121	5009,13	106	5003,04	154
Nordestina	4947,84	298	5062,09	54	5052,96	55	4948,73	332	5002,61	155
Jussiape	5002,98	173	4953,74	328	5054,49	50	4999,07	122	5002,45	156
Barra do Mendes	5038,06	116	4996,16	204	5045,53	69	4929,99	399	5002,23	157
Rio do Pires	4975,54	228	5028,66	125	5052,55	57	4952,00	310	5002,02	158
Pau Brasil	4996,77	184	5016,60	157	5011,56	153	4981,89	164	5001,69	159
Caculé	5059,44	84	4940,00	354	5006,15	171	5000,61	120	5001,37	160

2.4 Índice de Performance Social dos Municípios Bahia – 2008

(continuação)

Municípios	ISB	Ranking	INE	Ranking	INS	Ranking	IMT	Ranking	IPS	Ranking
Presidente Dutra	5095,65	49	4961,81	311	5010,06	157	4938,64	383	5001,18	161
Inhambupe	4992,93	188	5023,00	144	4974,42	292	5012,59	102	5000,70	162
Iaçu	5047,42	104	4968,26	294	5018,74	129	4966,48	234	5000,11	163
Uruçuca	5027,75	137	5032,28	116	4952,95	351	4986,29	151	4999,71	164
Uauá	4986,96	208	5083,52	29	4942,63	373	4984,67	157	4999,18	165
Candiba	5021,92	142	4969,84	290	5043,12	75	4961,47	259	4998,97	166
Retirolândia	5015,75	152	4985,13	241	4984,84	266	5009,75	104	4998,85	167
Canavieiras	5059,00	85	4923,11	382	5041,77	78	4972,58	203	4998,82	168
Ubatã	5020,72	144	4924,16	380	5064,36	35	4984,99	155	4998,29	169
Tanquinho	5048,30	103	4936,04	363	5045,03	71	4964,37	239	4998,19	170
São Félix	4990,33	194	4957,67	317	5050,70	60	4993,04	136	4997,82	171
Sítio do Mato	4972,25	234	5089,20	23	5029,26	104	4900,79	415	4997,39	172
Poções	5064,72	77	5037,71	97	4912,58	408	4975,04	192	4997,16	173
Planalto	5024,58	139	4992,99	212	4991,33	237	4978,07	181	4996,71	174
Santaluz	5005,04	168	5053,08	60	4967,05	319	4961,95	255	4996,65	175
Pé de Serra	4968,04	247	5018,74	152	4957,26	339	5043,00	72	4996,63	176
Morpará	5031,62	125	5011,29	168	5015,35	140	4927,58	402	4996,29	177
Itatim	5041,99	109	4969,44	292	5007,12	168	4966,51	233	4996,17	178
Muquém do São Francisco	4894,66	389	5196,04	2	4952,01	355	4947,00	340	4996,08	179
Ruy Barbosa	5035,53	121	4974,26	274	4991,70	234	4982,55	162	4995,95	180
Teolândia	4914,16	359	5070,28	43	5027,96	106	4971,96	209	4995,74	181
Macajuba	5007,32	163	5025,31	138	5019,13	127	4931,76	395	4995,74	182
Boa Vista do Tupim	4944,16	308	5079,28	35	4998,43	202	4959,84	265	4995,16	183
Barra da Estiva	4923,04	349	5002,51	188	5073,15	27	4981,71	165	4994,82	184
Ituaçu	4970,14	240	4991,93	217	5038,58	84	4978,08	180	4994,61	185
Cardeal da Silva	4996,54	185	5039,21	94	4973,73	293	4964,39	238	4993,38	186
Aratuípe	4990,10	195	5050,86	67	4980,72	276	4949,10	328	4992,56	187
São Domingos	5073,59	66	4927,17	375	4999,76	196	4970,53	215	4992,48	188
Ipirá	4987,21	207	4967,46	298	5020,69	124	4993,91	135	4992,28	189
Cândido Sales	5021,34	143	5025,58	136	4982,61	270	4939,28	376	4992,08	190
Buerarema	5024,94	138	4979,34	260	4990,92	241	4972,12	208	4991,79	191
Olindina	5002,21	175	4988,95	227	5019,43	126	4956,62	276	4991,75	192
Jandaíra	4964,56	253	5039,59	93	4943,39	371	5019,03	93	4991,49	193
Bom Jesus da Lapa	4938,69	320	5044,87	83	4960,80	332	5021,63	92	4991,31	194
Tapiramutá	4975,38	231	4983,61	245	5044,66	73	4961,99	254	4991,31	195
Aiquara	4963,68	255	4990,23	223	5023,54	118	4987,24	146	4991,13	196
Condeúba	5000,49	178	5005,08	179	4995,74	211	4961,94	256	4990,78	197
Ibititá	5048,55	102	4993,30	211	4974,85	290	4945,75	348	4990,47	198
Coribe	4910,39	364	5081,81	32	5018,98	128	4949,67	325	4989,78	199
Andaraí	4957,52	273	5025,16	139	4996,58	209	4979,79	172	4989,70	200

2.4 Índice de Performance Social dos Municípios Bahia – 2008

(continuação)

Municípios	ISB	Ranking	INE	Ranking	INS	Ranking	IMT	Ranking	IPS	Ranking
Itapé	5035,73	120	4963,55	305	4953,57	350	5004,00	116	4989,11	201
Euclides da Cunha	5010,57	157	5032,16	117	4964,71	324	4949,19	327	4989,05	202
Governador Mangabeira	4958,28	270	5008,83	173	4943,67	369	5045,41	65	4988,88	203
Miguel Calmon	5028,57	134	4970,28	287	4979,66	282	4976,90	185	4988,80	204
Livramento de Nossa Senhora	4991,23	193	4957,45	319	5033,85	94	4972,63	202	4988,71	205
Caém	4935,40	328	5020,46	149	5017,32	134	4978,55	177	4987,82	206
Baixa Grande	4953,81	285	5035,65	105	5009,62	159	4952,55	305	4987,78	207
Araçás	5001,99	176	5027,22	130	5003,04	183	4919,49	408	4987,77	208
Jussara	5039,34	112	5037,24	100	4952,76	352	4922,49	406	4987,69	209
Jitaúna	4961,76	260	5027,21	131	4995,40	212	4966,61	232	4987,67	210
Acajutiba	5061,72	81	4937,18	359	4998,61	201	4953,49	299	4987,51	211
Santana	5016,08	151	5027,71	129	4948,30	362	4958,44	271	4987,51	212
Rodelas	4954,37	284	4957,14	320	5064,66	33	4972,52	204	4986,97	213
Maraú	4956,16	279	5004,22	181	4997,50	204	4988,52	143	4986,57	214
Itajuípe	4952,81	289	4973,70	276	4976,77	288	5043,35	70	4986,54	215
Aporá	5023,60	141	4985,70	239	4980,92	275	4954,62	288	4986,15	216
Santa Bárbara	4990,00	196	4977,33	264	5005,09	176	4971,08	214	4985,86	217
América Dourada	5007,61	161	4976,88	266	5007,44	163	4951,43	315	4985,78	218
Gandu	4940,53	315	4981,73	253	5018,25	131	5002,30	117	4985,62	219
Irará	4965,32	251	5028,98	123	4961,78	330	4986,47	150	4985,56	220
Tanhaçu	4972,92	233	4988,92	228	5002,82	185	4977,25	183	4985,47	221
Barro Alto	4958,17	271	5002,52	187	5000,15	195	4981,04	167	4985,44	222
Santa Brígida	4961,64	261	5023,66	140	5002,60	186	4954,15	294	4985,43	223
Manoel Vitorino	4953,26	288	5080,06	34	4940,86	378	4967,27	228	4985,06	224
Palmeiras	5033,63	122	5001,52	190	4940,79	379	4962,18	252	4984,40	225
Aurelino Leal	5001,28	177	4939,81	356	5033,85	93	4962,61	248	4984,26	226
Jeremoabo	4975,46	229	4998,99	197	5014,48	143	4948,27	335	4984,24	227
Cansanção	4975,42	230	5052,04	64	4957,26	340	4952,83	303	4984,23	228
Maragogipe	5019,83	146	4980,03	256	4968,22	314	4968,19	225	4984,02	229
Boa Nova	4959,34	267	5014,71	165	5007,57	162	4953,91	296	4983,81	230
Chorrochó	4960,90	263	5049,63	74	4987,16	252	4937,48	384	4983,62	231
Elísio Medrado	5006,09	166	4952,19	332	5035,99	88	4940,64	370	4983,57	232
Guajeru	4924,24	346	4964,22	303	5078,62	22	4968,03	226	4983,45	233
Marcionílio Souza	4985,37	211	5015,54	161	4988,10	249	4944,88	355	4983,41	234
Ribeira do Amparo	4899,57	380	5052,32	63	5024,98	114	4958,09	273	4983,38	235
Piatã	4893,64	390	5016,47	158	5025,59	110	4998,27	124	4983,21	236
Conceição do Almeida	4987,90	204	4909,54	402	5034,82	90	5000,74	119	4983,04	237
Lajedinho	4935,91	325	4962,51	308	4956,98	341	5077,77	46	4982,99	238
Santa Cruz da Vitória	5020,52	145	4946,20	343	4978,79	286	4986,58	149	4982,95	239
Apuarema	4968,30	246	5087,00	27	4913,73	406	4963,26	245	4982,67	240

2.4 Índice de Performance Social dos Municípios Bahia – 2008

(continuação)

Municípios	ISB	Ranking	INE	Ranking	INS	Ranking	IMT	Ranking	IPS	Ranking
Sobradinho	4971,60	236	4954,43	326	5014,55	142	4988,72	142	4982,28	241
Bonito	4964,43	254	5013,95	167	4987,97	251	4962,51	249	4982,17	242
Malhada	4935,91	326	5036,16	104	5012,87	148	4944,13	357	4982,08	243
Belo Campo	4927,11	341	5018,07	153	5027,18	109	4955,19	284	4981,71	244
Mairi	5005,65	167	4986,83	235	4992,31	230	4941,87	365	4981,61	245
Paripiranga	4947,18	300	5106,42	15	4940,33	380	4933,91	392	4981,45	246
Água Fria	4947,95	297	5036,51	102	4968,82	312	4972,84	199	4981,42	247
Ipecaetá	4931,65	330	5034,95	107	5006,34	170	4953,40	300	4981,42	248
Itacaré	4988,71	199	4903,23	406	4980,18	278	5054,69	57	4981,41	249
Várzea da Roça	5007,55	162	4973,59	277	4979,26	284	4963,73	242	4981,01	250
Aracatu	4909,62	369	4953,92	327	5089,74	17	4972,42	205	4980,99	251
Uibaí	5069,28	73	4922,45	383	4987,03	254	4945,60	349	4980,78	252
Boninal	4940,45	316	5046,92	78	4981,44	273	4954,74	287	4980,72	253
Sento Sé	4955,04	282	5006,05	176	4992,51	227	4969,36	220	4980,70	254
Itanagra	4971,45	237	4985,31	240	4990,11	244	4974,92	193	4980,44	255
Biritinga	4918,02	354	5049,32	75	4996,52	210	4958,56	269	4980,37	256
Caldeirão Grande	4959,73	264	5027,04	133	4987,09	253	4947,81	337	4980,33	257
Angical	4969,59	242	5041,71	88	4930,16	395	4979,06	175	4979,97	258
Glória	4975,56	227	5009,01	172	4992,92	226	4941,67	368	4979,73	259
Mutuípe	4992,43	189	4930,67	372	5017,08	136	4978,49	178	4979,57	260
Vereda	4975,94	226	4962,77	307	5006,73	169	4971,71	211	4979,26	261
Nova Fátima	5064,26	78	4943,61	351	4931,04	392	4979,13	174	4979,24	262
Quixabeira	5003,80	172	5032,34	114	4915,19	405	4965,55	236	4979,02	263
Barra	4884,05	400	5077,91	37	4994,74	214	4961,33	260	4979,02	264
Antas	4984,73	214	4910,84	401	5099,19	10	4923,11	404	4978,91	265
Pintadas	4963,48	257	5002,45	189	4995,10	213	4953,74	297	4978,65	266
Várzea Nova	4997,81	182	4972,88	280	4991,00	240	4952,23	308	4978,45	267
Malhada de Pedras	4962,01	258	4979,90	258	4980,07	279	4991,06	138	4978,25	268
São Miguel das Matas	4953,44	287	4925,82	379	5063,61	38	4970,43	218	4978,06	269
Cordeiros	4945,19	305	4995,19	209	5011,56	154	4957,53	275	4977,29	270
Santa Maria da Vitória	4923,90	347	5027,16	132	4989,55	245	4968,21	224	4977,07	271
Mascote	4998,06	180	4999,39	195	4947,54	363	4963,31	243	4977,02	272
Lagedo do Tabocal	4959,67	265	4971,09	284	5017,43	133	4959,49	266	4976,86	273
João Dourado	5055,54	91	4961,10	312	4946,86	364	4943,96	358	4976,65	274
Rio de Contas	5013,67	154	4928,59	374	5015,74	139	4948,74	331	4976,53	275
Palmas de Monte Alto	4928,75	338	4979,14	261	5051,05	59	4947,62	338	4976,42	276
Aramari	4997,00	183	4960,99	313	4971,99	301	4975,23	190	4976,29	277
Crisópolis	4967,64	248	4982,51	249	4980,28	277	4971,26	213	4975,42	278
Morro do Chapéu	5002,95	174	4967,77	297	4992,10	232	4938,94	378	4975,38	279
Buritirama	4875,05	406	5063,44	50	5009,09	161	4954,05	295	4974,92	280

2.4 Índice de Performance Social dos Municípios Bahia – 2008

(continuação)

Municípios	ISB	Ranking	INE	Ranking	INS	Ranking	IMT	Ranking	IPS	Ranking
Itaeté	4956,22	278	5015,64	160	4984,72	267	4943,23	360	4974,88	281
Iramaia	4946,92	302	4926,37	377	5128,35	5	4900,37	416	4974,70	282
Mansidão	4873,96	407	5078,39	36	4984,26	268	4963,30	244	4974,45	283
Filadélfia	4998,33	179	4999,62	194	4942,62	374	4955,80	280	4974,03	284
Itiruçu	4992,29	190	4923,73	381	5025,45	111	4953,10	302	4973,50	285
Ubaíra	4961,61	262	4917,03	395	5042,10	77	4973,49	198	4973,36	286
Utinga	5014,38	153	4982,01	252	4967,00	320	4930,14	398	4973,29	287
Lafayette Coutinho	5031,02	128	4936,12	362	4930,77	393	4994,91	133	4973,03	288
Mucugê	4894,72	388	4896,34	410	5085,97	18	5017,71	95	4973,02	289
Dário Meira	4951,87	290	4988,33	229	4986,82	256	4960,67	262	4971,90	290
Quijingue	4927,93	339	5021,35	147	4999,22	197	4938,75	381	4971,66	291
Ibipeba	5027,81	136	4912,17	400	5003,72	181	4941,71	367	4971,13	292
Nova Soure	4979,94	220	4981,33	254	4962,54	328	4960,07	263	4970,96	293
Presidente Tancredo Neves	4942,72	309	5042,27	84	4935,50	389	4963,96	241	4970,93	294
Encruzilhada	4895,71	385	4989,26	225	4991,01	239	5008,14	107	4970,83	295
Iraquara	4929,66	335	4997,98	200	4997,32	206	4958,60	268	4970,81	296
Arataca	4949,60	293	4991,43	221	4935,73	388	5006,77	112	4970,80	297
Tucano	4987,94	203	4975,24	271	4959,00	335	4959,94	264	4970,52	298
Coração de Maria	4971,31	238	4988,96	226	4943,36	372	4975,87	187	4969,85	299
Ourolândia	4962,00	259	5014,74	164	4925,75	398	4974,51	194	4969,15	300
Pedrao	4919,61	352	5032,80	111	4987,02	255	4937,33	385	4968,99	301
Cristópolis	4930,29	334	5053,89	58	4939,76	381	4951,83	311	4968,70	302
Araci	4930,89	332	5039,19	95	4949,23	358	4955,95	279	4968,64	303
Serra do Ramalho	4908,03	371	5062,95	52	4945,57	367	4959,07	267	4968,57	304
Sítio do Quinto	4973,45	232	4948,16	339	4965,36	323	4986,75	148	4968,41	305
Macururé	4866,52	410	4975,72	269	5078,42	23	4955,05	286	4968,36	306
Canarana	4992,06	192	4993,99	210	4948,85	359	4938,78	380	4968,36	307
Central	5010,23	159	4919,67	388	4992,50	228	4951,24	318	4968,28	308
Dom Basílio	4917,38	355	4959,86	315	5030,79	102	4964,06	240	4967,86	309
Mundo Novo	4993,53	187	4944,63	349	4982,56	271	4949,82	324	4967,59	310
Almadina	5049,61	99	4918,10	393	4925,33	399	4978,35	179	4967,57	311
Taperoá	4958,60	269	4996,91	202	4965,40	322	4949,20	326	4967,50	312
Cafarnaum	4970,11	241	4977,53	263	4972,52	297	4948,66	333	4967,20	313
Cotegipe	4958,64	268	4967,97	295	4944,61	368	4996,33	127	4966,85	314
Santa Terezinha	4985,03	213	4917,82	394	5009,96	158	4954,50	290	4966,71	315
Dom Macedo Costa	4986,60	209	4899,75	408	4969,45	308	5011,51	103	4966,65	316
Nova Ibiá	4939,16	318	5052,87	62	4909,11	409	4966,06	235	4966,51	317
Riachão das Neves	4949,87	292	5030,63	118	4889,73	415	4996,28	128	4966,34	318
Licínio de Almeida	4948,26	296	4922,34	385	4985,25	265	5009,53	105	4966,23	319
Pirai do Norte	4925,71	343	5050,40	70	4931,55	391	4958,05	274	4966,18	320

2.4 Índice de Performance Social dos Municípios Bahia – 2008

(continuação)

Municípios	ISB	Ranking	INE	Ranking	INS	Ranking	IMT	Ranking	IPS	Ranking
Carinhanha	4896,26	382	5039,71	92	4985,47	261	4943,70	359	4966,00	321
Nilo Peçanha	4926,16	342	5010,24	169	4964,37	325	4963,01	246	4965,86	322
Iuiu	4945,32	304	4992,44	214	4969,11	310	4955,62	282	4965,59	323
Cocos	4901,07	377	4987,74	232	4958,38	336	5015,04	98	4965,38	324
Fátima	4978,76	222	4973,07	279	4964,08	326	4945,50	350	4965,34	325
Oliveira dos Brejinhos	4886,20	398	5050,77	68	4972,69	296	4952,18	309	4965,11	326
Laje	4937,06	323	4975,68	270	5012,48	150	4935,55	390	4965,09	327
Santa Luzia	4957,15	276	4972,36	282	4946,10	366	4983,65	159	4964,80	328
Wenceslau Guimarães	4900,31	379	4995,49	206	5007,22	167	4956,09	278	4964,60	329
Curaçá	4963,65	256	4986,26	237	4940,88	377	4967,53	227	4964,56	330
Abaré	4925,02	345	4974,86	272	5003,67	182	4954,43	291	4964,41	331
Iguaí	4966,84	250	4926,55	376	4988,88	248	4975,49	189	4964,39	332
Lagoa Real	4887,78	396	4955,55	324	5031,78	98	4983,00	161	4964,26	333
Candeal	4969,37	243	4939,94	355	4992,37	229	4955,39	283	4964,23	334
Queimadas	4954,46	283	4987,41	233	4959,65	334	4954,43	292	4963,97	335
Abaíra	4928,83	337	4952,07	333	4985,39	263	4989,36	140	4963,85	336
Jiquiriçá	4967,36	249	4901,24	407	5031,59	99	4954,57	289	4963,47	337
São Gabriel	5024,58	140	4987,78	231	4895,08	414	4946,04	346	4963,13	338
Capela do Alto Alegre	5011,58	156	4892,04	411	4986,13	258	4961,67	258	4962,65	339
Tabocas do Brejo Velho	4876,79	405	4998,87	198	5025,24	112	4950,96	320	4962,64	340
Caturama	4929,41	336	4945,45	347	5067,81	29	4907,75	411	4962,22	341
Paratinga	4878,06	404	5026,01	135	4993,73	221	4951,36	316	4961,98	342
São José do Jacuípe	5004,53	170	4944,13	350	4943,45	370	4955,62	281	4961,87	343
Ibirapitanga	4941,14	313	5032,93	110	4924,03	401	4947,92	336	4961,33	344
Canápolis	4940,96	314	4959,57	316	4986,13	259	4958,32	272	4961,22	345
Sátiro Dias	4927,17	340	4970,03	289	4994,65	215	4951,34	317	4960,74	346
Itambé	4971,80	235	4919,14	391	4961,55	331	4990,22	139	4960,61	347
Ibitiara	4913,37	360	4980,97	255	4998,75	200	4947,08	339	4959,93	348
Bom Jesus da Serra	4909,65	367	5046,89	80	4948,61	360	4934,65	391	4959,68	349
Guaratinga	4950,61	291	4912,94	399	5005,92	174	4969,63	219	4959,66	350
Maetinga	4935,74	327	4963,23	306	4992,11	231	4946,97	342	4959,47	351
Mulungu do Morro	4871,74	408	5009,52	171	5002,34	187	4954,17	293	4959,13	352
Antônio Gonçalves	4989,73	197	4932,80	368	4960,42	333	4953,52	298	4959,08	353
Igaporã	4893,21	392	4972,81	281	5031,15	100	4940,02	373	4959,04	354
Piritiba	5006,55	164	4922,37	384	4958,21	337	4948,84	330	4958,90	355
Casa Nova	4884,36	399	4991,70	219	4928,47	396	5030,92	82	4958,54	356
Urandi	4882,52	401	4955,94	321	5018,35	130	4975,80	188	4957,91	357
Ajustina	4935,92	324	4974,08	275	5000,37	194	4921,01	407	4957,75	358
Rafael Jambeiro	4942,38	310	4982,21	251	4955,88	346	4950,33	322	4957,68	359
Jacaraci	4915,57	356	4932,74	369	5034,75	91	4945,03	354	4956,81	360

2.4 Índice de Performance Social dos Municípios Bahia – 2008

(continuação)

Municípios	ISB	Ranking	INE	Ranking	INS	Ranking	IMT	Ranking	IPS	Ranking
Anguera	4970,32	239	4916,63	396	5021,99	123	4916,67	410	4956,21	361
Pindobaçu	4910,34	365	4945,88	345	5012,57	149	4956,45	277	4956,18	362
Planaltino	4937,19	322	4914,56	398	5024,05	115	4948,32	334	4955,86	363
Itiúba	4930,46	333	4976,40	267	4971,40	303	4945,04	353	4955,79	364
Pindaí	4903,65	375	4995,38	207	4979,85	280	4936,67	388	4953,75	365
Coronel João Sá	4948,46	295	4985,83	238	4962,27	329	4917,08	409	4953,35	366
Cabaceiras do Paraguaçu	4915,47	357	4990,51	222	4955,07	347	4951,11	319	4952,97	367
Jucuruçu	4890,12	393	4999,78	193	4968,54	313	4950,53	321	4952,08	368
Pilão Arcado	4847,35	416	5023,07	143	4972,84	295	4966,72	231	4952,07	369
Mirante	4911,66	362	4978,06	262	4956,26	344	4961,87	257	4951,90	370
Santa Rita de Cássia	4893,53	391	5036,79	101	4936,63	387	4940,25	372	4951,53	371
Ibipitanga	4945,09	306	4940,00	353	4979,81	281	4939,02	377	4950,95	372
Nova Itarana	4955,20	280	4967,83	296	4941,72	376	4938,81	379	4950,88	373
Rio do Antônio	4995,73	186	4933,86	365	4919,18	403	4950,17	323	4949,65	374
Campo Alegre de Lourdes	4860,00	412	5005,43	177	4982,36	272	4951,71	314	4949,57	375
Monte Santo	4895,77	384	5028,59	126	4926,69	397	4945,81	347	4948,97	376
Souto Soares	4918,41	353	4950,34	335	4991,05	238	4935,98	389	4948,88	377
Baianópolis	4922,07	350	4969,48	291	4954,57	348	4948,99	329	4948,75	378
Sebastião Laranjeiras	4881,71	403	4946,04	344	4998,88	199	4968,89	221	4948,69	379
Santanópolis	4937,37	321	4935,14	364	4990,29	242	4929,64	400	4948,05	380
Tremedal	4900,66	378	4992,99	213	4968,84	311	4929,63	401	4947,90	381
Heliópolis	4953,49	286	4991,45	220	4899,26	412	4946,99	341	4947,69	382
Mortugaba	4957,37	274	4882,93	413	5017,86	132	4930,99	396	4947,05	383
Mirangaba	4896,09	383	4999,29	196	4950,79	356	4942,51	362	4947,03	384
Remanso	4895,02	387	4948,38	338	4971,40	304	4972,73	200	4946,78	385
Muniz Ferreira	4982,75	216	4897,66	409	4967,16	318	4939,91	374	4946,76	386
Nova Canaã	4932,15	329	4887,09	412	5015,95	138	4951,75	313	4946,52	387
Itapicuru	4942,33	311	4916,52	397	4979,37	283	4946,15	344	4946,04	388
Wanderley	4887,12	397	4961,88	310	4997,39	205	4936,71	387	4945,61	389
Riacho de Santana	4888,06	395	4987,99	230	4962,58	327	4940,56	371	4944,66	390
Gavião	5006,26	165	4920,63	387	4878,97	416	4972,15	207	4944,27	391
Maracás	4948,72	294	4881,33	414	5010,14	156	4937,01	386	4944,09	392
Varzedo	4925,49	344	4932,25	370	4942,41	375	4973,76	197	4943,44	393
Macaúbas	4888,17	394	4952,29	331	4984,03	269	4946,76	343	4942,69	394
Piripá	4956,29	277	4918,91	392	4972,07	299	4922,99	405	4942,51	395
Nova Redenção	4977,77	223	4971,47	283	4917,52	404	4903,01	414	4942,33	396
Érico Cardoso	4902,12	376	4945,57	346	4966,42	321	4953,18	301	4941,77	397
Gentio do Ouro	4931,48	331	4919,59	389	4969,25	309	4942,19	363	4940,59	398
Jaguaripe	4968,38	245	4930,95	371	4899,20	413	4955,10	285	4938,34	399
Antônio Cardoso	4906,20	374	4951,10	334	4932,58	390	4958,51	270	4937,06	400

2.4 Índice de Performance Social dos Municípios Bahia – 2008

(conclusão)

Municípios	ISB	Ranking	INE	Ranking	INS	Ranking	IMT	Ranking	IPS	Ranking
Anagé	4906,35	373	4957,51	318	4921,68	402	4961,27	261	4936,65	401
Itaguaçu da Bahia	4864,23	411	4949,94	337	4988,06	250	4945,13	351	4936,64	402
Campo Formoso	4957,80	272	4865,37	417	4937,12	386	4979,83	171	4934,84	403
Novo Horizonte	4914,58	358	4939,62	357	4938,47	384	4944,38	356	4934,25	404
Caraibas	4923,50	348	4995,20	208	4906,71	411	4904,26	412	4932,28	405
Matina	4845,58	417	4944,82	348	4991,97	233	4941,75	366	4930,74	406
Brejolândia	4940,20	317	4907,71	405	4938,53	383	4930,35	397	4929,18	407
Ribeirão do Largo	4852,02	414	4937,13	360	4977,33	287	4945,12	352	4927,68	408
Lamarão	4882,05	402	4909,48	403	4985,41	262	4933,62	393	4927,49	409
Feira da Mata	4871,37	409	4947,62	340	4986,81	257	4896,47	417	4925,36	410
Pedro Alexandre	4852,49	413	4953,65	329	4991,56	235	4904,02	413	4925,15	411
Presidente Jânio Quadros	4921,00	351	4919,53	390	4930,69	394	4926,87	403	4924,52	412
Umburanas	4910,17	366	4929,71	373	4912,88	407	4938,71	382	4922,85	413
Novo Triunfo	4913,05	361	4879,55	415	4956,00	345	4941,92	364	4922,54	414
Caetanós	4849,69	415	4937,01	361	4970,45	306	4932,94	394	4922,32	415
Ibiquera	4947,23	299	4871,39	416	4924,28	400	4946,09	345	4922,15	416
Catolândia	4895,57	386	4970,52	286	4707,21	417	5012,83	100	4895,12	417

Fonte: SEI.

2.5 Índice de Performance Social dos Municípios Bahia – 2010

(continua)

Municípios	ISB	Ranking	INE	Ranking	INS	Ranking	IMT	Ranking	IPS	Ranking
Lauro de Freitas	5371,01	3	5071,47	31	5002,44	187	5734,75	1	5287,15	1
Madre de Deus	5320,19	4	5007,20	172	4960,03	340	5656,02	3	5228,52	2
Salvador	5292,69	5	5050,56	67	5122,20	4	5420,69	5	5219,53	3
São Francisco do Conde	5147,36	25	4957,71	326	4971,65	310	5723,30	2	5191,03	4
Camaçari	5234,84	8	4966,08	303	4997,37	206	5504,22	4	5171,17	5
Cruz das Almas	5131,15	34	5187,58	4	5060,40	33	5165,51	19	5135,93	6
Pojuca	5144,44	27	5040,90	86	5038,39	69	5269,44	10	5122,43	7
Ilhéus	5164,50	16	5102,49	17	5042,80	58	5158,31	21	5116,79	8
Vitória da Conquista	5165,09	15	5096,64	19	5048,70	47	5147,10	25	5114,18	9
Itapetinga	5134,41	32	4994,92	218	5030,28	92	5298,63	7	5113,21	10
Barreiras	5193,05	11	5100,26	18	5015,26	144	5145,80	27	5113,17	11
Mata de São João	5266,86	6	4994,94	217	4935,52	393	5259,11	12	5111,89	12
Luís Eduardo Magalhães	5245,79	7	5035,05	102	4969,26	315	5199,56	15	5111,15	13
Saubara	5454,33	2	4984,87	245	5038,40	68	4977,37	182	5110,01	14
Vera Cruz	5488,49	1	4948,30	354	4978,22	286	5031,25	76	5106,99	15
Jequié	5162,41	17	5055,89	57	5110,61	7	5084,22	42	5103,13	16
Itabuna	5210,12	9	5052,90	61	4994,96	216	5154,93	23	5102,53	17
Lajedão	5148,90	22	5004,67	181	5039,74	64	5214,16	13	5101,18	18
Feira de Santana	5149,17	21	5032,72	109	5067,13	31	5149,15	24	5099,29	19
Cachoeira	5061,84	80	5278,34	1	5022,36	121	5027,92	82	5096,54	20
Eunápolis	5149,93	19	5018,31	146	5044,93	53	5171,47	18	5095,74	21
Mucuri	5074,13	64	5030,63	118	5007,62	166	5265,97	11	5093,58	22
Guanambi	5100,60	45	5079,86	21	5150,85	1	5034,57	67	5091,30	23
Simões Filho	5104,45	42	4974,75	276	4925,61	402	5361,94	6	5088,92	24
Santo Antônio de Jesus	5148,44	24	5024,19	130	5049,09	45	5133,59	32	5088,55	25
Valença	5075,46	62	5235,46	2	4996,79	208	5034,03	71	5084,63	26
Dias D'Ávila	5115,99	37	4948,75	353	4971,60	311	5293,91	8	5080,71	27
Teixeira de Freitas	5143,07	30	5044,51	78	5014,58	146	5117,02	34	5079,53	28
Alagoinhas	5143,24	29	5038,02	94	5037,58	73	5090,61	40	5077,18	29
Porto Seguro	5195,37	10	5001,19	195	4988,77	242	5107,27	35	5072,45	30
Catu	5143,36	28	4962,45	314	5020,03	129	5163,85	20	5071,73	31
Cravolândia	5008,26	165	5171,01	6	5121,08	6	4969,63	217	5066,84	32
Santa Inês	5082,09	56	5184,32	5	5038,62	67	4961,36	276	5065,96	33
Candeias	5146,12	26	4917,03	391	4987,52	245	5208,75	14	5063,49	34
Macarani	5071,27	65	5047,71	72	5090,52	11	5042,20	55	5062,89	35
Nova Viçosa	5113,95	38	5006,39	175	4985,79	252	5144,02	28	5062,08	36
Irecê	5151,52	18	5021,78	137	5031,74	87	5044,03	54	5062,00	37
Ibirapoã	5049,63	95	4977,12	270	5043,35	56	5175,97	17	5061,01	38
Ipiaú	5149,21	20	5031,88	114	5013,30	150	5034,52	68	5056,94	39
Paulo Afonso	5148,79	23	4991,49	231	5006,15	171	5080,63	45	5056,37	40

2.5 Índice de Performance Social dos Municípios Bahia – 2010

(continuação)

Municípios	ISB	Ranking	INE	Ranking	INS	Ranking	IMT	Ranking	IPS	Ranking
Capim Grosso	5137,25	31	5061,71	47	5012,87	151	5003,99	108	5053,68	41
Itaparica	5191,34	12	4949,50	351	5074,68	26	4999,18	114	5052,86	42
Salinas da Margarida	5174,41	13	5039,37	90	5044,87	54	4954,90	314	5052,78	43
Potiraguá	5063,57	78	5061,23	49	5048,81	46	5035,70	63	5052,32	44
Ichu	5044,51	104	5041,46	85	5136,59	2	4984,58	153	5051,49	45
Juazeiro	5125,74	35	5004,32	182	4979,27	283	5097,04	36	5051,22	46
Senhor do Bonfim	5120,63	36	5078,99	22	4974,02	299	5029,57	80	5050,50	47
Entre Rios	5078,72	58	5021,86	136	5009,87	158	5087,67	41	5049,41	48
Barro Preto	5031,34	132	5068,98	32	5057,73	37	5034,51	69	5048,12	49
Medeiros Neto	5113,69	39	4999,48	200	5033,00	84	5040,23	59	5046,43	50
Maiquinique	5070,73	67	5027,08	121	5047,56	48	5037,95	61	5045,81	51
Jacobina	5098,66	47	5009,19	166	5028,98	94	5044,93	53	5045,33	52
Nazaré	5075,95	60	4978,49	264	5080,81	21	5033,14	74	5041,93	53
Milagres	5107,43	41	4991,21	232	5044,99	52	5020,85	90	5040,94	54
Conceição do Jacuípe	5039,07	116	4985,51	241	4980,55	278	5158,30	22	5040,35	55
Amargosa	5098,87	46	5019,86	139	5022,78	118	5017,57	96	5039,65	56
Ibirataia	5046,58	100	5063,27	45	5026,52	104	5020,24	91	5039,12	57
Ibicaraí	5102,02	43	4973,11	281	5052,58	43	5024,26	85	5037,78	58
São Sebastião do Passé	5069,22	72	4951,68	343	4982,21	268	5146,27	26	5036,77	59
Serrinha	5043,95	105	5035,49	100	5038,16	72	5029,41	81	5036,75	60
São Desidério	4938,16	322	4984,89	244	4946,63	374	5285,16	9	5036,71	61
Brumado	5093,19	50	4980,93	257	4998,65	200	5074,33	46	5036,55	62
Santa Cruz Cabralia	5090,26	53	5054,63	59	4966,00	322	5034,62	66	5036,18	63
Jaguarari	5046,93	99	5016,61	151	5010,38	157	5068,79	47	5035,62	64
Itambé	5063,31	79	5071,98	30	4967,33	319	5034,82	65	5034,19	65
Prado	5086,48	55	5012,12	159	5007,43	168	5030,63	79	5034,07	66
Santo Amaro	5089,57	54	4981,19	256	5055,12	40	5009,75	100	5033,74	67
Caetité	5031,52	131	5053,72	60	5007,81	164	5041,49	57	5033,61	68
Itaberaba	5095,44	49	4984,32	248	5023,77	112	5031,40	75	5033,57	69
Jitaúna	4990,95	201	5124,40	7	5040,58	62	4975,69	188	5032,57	70
Itagimirim	5050,44	92	5002,13	194	5081,93	19	4996,11	118	5032,53	71
Araçás	4985,15	214	5068,56	33	5108,72	9	4968,55	224	5032,41	72
Itabela	5058,55	83	5034,10	105	5006,10	172	5030,81	77	5032,36	73
São José da Vitória	5055,53	87	5111,90	13	4918,23	406	5041,46	58	5031,28	74
Itamari	4997,10	188	5114,51	10	5046,29	49	4968,19	225	5031,22	75
Caravelas	5043,02	107	5006,11	176	5022,94	117	5050,90	51	5030,71	76
Coaraci	5108,46	40	4982,28	254	5036,83	75	4989,21	137	5028,95	77
Xique-Xique	5040,57	113	5051,05	66	5045,83	50	4978,41	176	5028,88	78
Valente	5044,60	103	4950,66	346	5085,17	16	5034,32	70	5028,45	79
Paripiranga	4947,43	297	5193,25	3	5023,50	113	4949,88	343	5027,53	80

2.5 Índice de Performance Social dos Municípios Bahia – 2010

(continuação)

Municípios	ISB	Ranking	INE	Ranking	INS	Ranking	IMT	Ranking	IPS	Ranking
Belmonte	5039,20	115	5037,30	97	5040,21	63	4991,64	132	5027,05	81
Itiruçu	5041,42	112	5004,75	179	5076,97	25	4974,09	195	5024,16	82
Esplanada	5036,41	118	5044,55	77	4980,80	275	5033,84	73	5023,84	83
Ibotirama	5090,79	52	5022,83	134	4994,21	218	4987,94	142	5023,78	84
Conceição do Coité	5033,12	129	4994,39	220	5060,58	32	5007,10	105	5023,73	85
Itaquara	5005,03	172	5060,97	50	5035,78	78	4991,82	130	5023,33	86
Firmino Alves	5025,65	144	4964,89	308	4965,42	325	5137,76	30	5022,94	87
Cardeal da Silva	5017,36	154	5113,58	12	4976,74	292	4979,44	170	5021,48	88
Itamaraju	5096,42	48	4989,54	235	4963,54	329	5036,90	62	5021,34	89
Castro Alves	5033,72	126	5024,67	127	4991,01	232	5035,49	64	5021,19	90
Ipupiara	5041,68	111	5008,08	170	5070,90	30	4964,58	254	5021,15	91
São Félix do Coribe	4935,12	324	5064,27	44	5077,64	24	5006,77	106	5020,64	92
Amélia Rodrigues	5055,81	86	4967,65	297	5003,37	184	5052,03	50	5019,58	93
Abaíra	5008,61	163	4969,41	289	5110,41	8	4988,97	139	5019,06	94
Formosa do Rio Preto	4967,36	256	5032,95	108	4979,88	280	5096,11	38	5018,82	95
Seabra	5008,25	166	5046,85	73	5036,76	76	4979,09	172	5017,67	96
Iaçú	5065,55	74	5016,48	152	5002,99	186	4985,60	150	5017,56	97
Iramaia	4972,25	244	5019,50	140	5121,76	5	4956,52	305	5017,09	98
Ibiassucê	5035,02	122	4970,33	285	5073,98	27	4989,12	138	5016,95	99
Canavieiras	5091,27	51	4963,11	312	5021,48	123	4992,60	124	5016,89	100
Itapebi	5045,97	102	4996,47	211	5016,20	141	5007,35	104	5016,46	101
Cairu	5168,29	14	4907,61	401	4959,15	348	5033,90	72	5016,29	102
Ponto Novo	5031,24	133	5037,35	96	5003,77	181	4992,34	125	5016,14	103
Ubaitaba	5069,93	69	4965,21	306	5030,44	91	4999,36	112	5016,09	104
Jussari	4903,47	374	5051,77	64	5085,95	14	5021,96	88	5015,31	105
Ibicoara	4945,43	304	5008,21	169	4982,01	269	5126,93	33	5015,19	106
São Félix	5001,20	179	4996,67	210	5041,88	59	5019,62	92	5014,81	107
Santo Estêvão	5033,97	125	4992,33	228	4991,22	229	5041,85	56	5014,79	108
Barrocas	4948,96	293	5041,61	83	5021,18	124	5047,53	52	5014,66	109
Igrapiúna	4907,82	366	5075,43	26	4993,10	222	5081,26	44	5013,90	110
Barra do Rocha	4967,22	258	5045,39	75	5034,32	81	5008,18	101	5013,68	111
Nordestina	4953,76	285	5118,21	9	5045,00	51	4939,82	390	5013,68	112
Brejões	5049,50	96	5040,49	87	4998,49	201	4965,19	250	5013,31	113
Tanque Novo	4983,67	218	5012,89	157	5087,87	13	4967,45	230	5012,76	114
São Felipe	4971,55	247	5037,54	95	5072,61	28	4969,69	216	5012,65	115
Wagner	5020,07	152	4991,07	233	5081,75	20	4958,18	290	5012,56	116
Itatim	5056,31	85	5002,90	191	5011,69	153	4979,19	171	5012,44	117
Alcobaça	5080,79	57	5002,91	190	4984,46	258	4981,91	164	5012,36	118
Una	4978,06	233	5032,10	112	4977,83	289	5061,24	48	5012,18	119
Jaborandi	4880,64	393	5001,15	196	5027,91	98	5139,68	29	5011,50	120

2.5 Índice de Performance Social dos Municípios Bahia – 2010

(continuação)

Municípios	ISB	Ranking	INE	Ranking	INS	Ranking	IMT	Ranking	IPS	Ranking
Conceição da Feira	5050,24	93	4956,20	331	5027,69	99	5012,31	99	5011,49	121
Uruçuca	5066,15	73	5031,01	116	4959,71	344	4989,43	136	5011,41	122
Sapeaçu	4998,26	185	5040,05	89	5041,64	61	4962,69	269	5010,55	123
Ituberá	5031,53	130	5033,78	106	4978,62	285	4998,34	115	5010,51	124
Irajuba	4974,20	240	5038,48	92	5059,81	34	4968,05	227	5009,98	125
Itagibá	4967,60	254	4974,08	279	4962,92	331	5136,34	31	5009,71	126
Jaguaquara	5049,45	97	5003,58	186	5022,39	120	4962,14	272	5009,29	127
Serra Preta	4994,14	196	5066,09	40	5005,57	174	4971,79	205	5009,27	128
Poçoões	5070,01	68	5036,86	98	4963,30	330	4967,12	232	5009,11	129
Ibicuí	5030,91	135	4970,12	287	5013,42	149	5021,70	89	5008,98	130
Itaju do Colônia	5033,12	128	4966,89	301	5039,22	65	4995,99	119	5008,72	131
Pau Brasil	4999,30	183	5068,20	34	4981,64	271	4985,20	151	5008,46	132
Itanhém	5061,24	81	4966,57	302	5016,85	137	4987,38	144	5007,88	133
Caculé	5046,31	101	4951,23	344	5025,61	108	5008,14	102	5007,70	134
Euclides da Cunha	5015,05	156	5054,86	58	4994,42	217	4966,81	235	5007,68	135
Tanquinho	5071,27	66	4952,31	340	5038,30	70	4969,51	219	5007,61	136
Rio Real	5005,71	170	5048,93	68	4991,30	228	4984,08	155	5007,44	137
Conde	5041,82	110	5048,28	69	4984,56	257	4955,41	309	5007,37	138
Itarantim	5035,52	121	4973,82	280	5001,77	192	5017,87	95	5007,19	139
Ribeira do Pombal	5052,55	89	5044,95	76	4937,19	390	4994,57	120	5007,10	140
Correntina	4907,27	368	5043,82	80	4980,36	279	5095,89	39	5006,34	141
Saúde	5034,16	124	4959,14	323	5085,79	15	4947,08	354	5006,22	142
Maragogipe	5021,92	151	4967,54	299	4974,44	298	5060,18	49	5005,88	143
Pintadas	4977,57	234	5000,92	197	5083,62	17	4962,15	271	5005,85	144
Itororó	4940,73	319	4997,03	209	4990,45	235	5096,16	37	5005,78	145
Boa Vista do Tupim	4952,31	289	5103,87	15	4995,98	214	4970,48	213	5005,32	146
Riachão do Jacuípe	5050,57	91	4965,65	305	5026,66	103	4977,87	179	5005,07	147
Gandu	5042,19	109	4976,73	271	4991,21	230	5006,56	107	5004,11	148
Buerarema	5035,62	120	4968,05	295	4999,45	197	5012,50	98	5003,84	149
Macajuba	5007,43	169	5055,98	56	5015,77	142	4936,75	397	5003,79	150
Mucugê	4920,23	351	4842,12	417	5078,97	23	5180,79	16	5003,78	151
Uibaí	5075,58	61	4961,27	319	5017,06	135	4961,85	274	5003,72	152
Barra do Choça	5004,25	173	5024,67	128	5016,43	140	4969,62	218	5003,70	153
Utinga	5025,30	146	5023,83	132	5029,94	93	4934,39	402	5003,21	154
Santaluz	5013,72	160	5042,62	81	4989,30	240	4965,67	248	5002,75	155
Vereda	4978,64	230	5002,22	192	5053,94	41	4976,18	185	5002,65	156
Lençóis	5052,97	88	4971,23	282	5003,49	182	4982,46	163	5002,44	157
Camamu	4962,17	268	5066,46	39	4989,09	241	4992,29	126	5002,35	158
Cipó	5069,45	71	4999,44	201	4986,89	248	4953,33	325	5002,10	159
Andaraí	4959,96	272	5048,25	70	5017,70	132	4982,60	161	5002,02	160

2.5 Índice de Performance Social dos Municípios Bahia – 2010

(continuação)

Municípios	ISB	Ranking	INE	Ranking	INS	Ranking	IMT	Ranking	IPS	Ranking
Muritiba	5069,74	70	4954,79	333	5011,01	156	4973,08	199	5001,96	161
Teofilândia	4984,65	215	5103,22	16	4962,88	332	4957,00	295	5001,59	162
Mascote	5024,52	147	5026,98	122	4982,47	267	4971,29	210	5001,25	163
Banzaê	4963,58	265	5121,53	8	4948,28	372	4973,54	198	5001,25	164
Itagi	5005,68	171	5067,42	35	4957,83	351	4971,92	203	5000,53	165
Nova Fátima	5074,19	63	4981,94	255	4971,76	309	4974,50	194	5000,42	166
Santanópolis	4947,14	299	4978,05	268	5132,39	3	4945,32	362	5000,14	167
Terra Nova	5019,82	153	5018,58	143	4958,45	349	5001,22	111	4999,46	168
Brotas de Macaúbas	4971,59	246	5003,95	184	5072,13	29	4949,95	342	4999,19	169
Santana	5025,46	145	5074,82	27	4942,28	382	4954,39	318	4998,95	170
Várzea da Roça	5026,50	142	4986,11	240	5023,34	115	4956,94	298	4998,14	171
Tapiramutá	4977,09	235	4996,18	213	5055,24	39	4963,62	259	4997,91	172
Ouriçangas	4981,14	224	5032,18	111	4980,85	274	4996,69	117	4997,67	173
Sítio do Mato	4880,13	395	5114,14	11	5026,92	102	4971,89	204	4997,55	174
Canápolis	4961,28	271	5031,02	115	5035,05	80	4962,76	267	4997,40	175
Ibititá	5064,42	76	4997,93	204	4965,04	328	4962,80	266	4997,38	176
Ruy Barbosa	5036,37	119	4994,59	219	4954,38	360	5002,84	109	4996,96	177
Morpará	5031,05	134	5015,24	154	5007,97	163	4933,00	406	4996,67	178
Teodoro Sampaio	5077,92	59	4952,15	341	4985,91	251	4969,00	222	4996,01	179
Itacaré	5008,09	168	4962,79	313	4996,66	209	5016,49	97	4995,96	180
Floresta Azul	5024,24	148	4916,71	392	5059,25	35	4984,05	156	4995,78	181
Barra	4974,27	238	5081,08	20	4978,17	287	4949,08	347	4995,40	182
América Dourada	5008,24	167	5003,22	188	5019,28	130	4950,17	340	4995,16	183
Aiquara	4981,26	223	4980,92	258	5035,43	79	4982,53	162	4994,98	184
Camacan	5039,88	114	4924,11	385	4990,93	234	5025,33	84	4994,86	185
Baixa Grande	4974,26	239	5017,10	149	5037,13	74	4950,82	336	4994,71	186
Botuporã	4942,99	315	5013,31	156	5088,62	12	4933,97	404	4994,34	187
Retirolândia	5026,24	143	4984,95	243	4965,84	323	4999,32	113	4994,04	188
São Gonçalo dos Campos	5014,45	158	4898,15	410	5032,84	85	5030,80	78	4993,75	189
Angical	4973,28	242	5061,64	48	4962,20	334	4978,07	178	4993,64	190
Nova Soure	4994,89	195	5034,92	104	4981,86	270	4963,11	263	4993,63	191
Cansanção	4983,64	219	5041,56	84	4998,94	199	4950,46	339	4993,54	192
Itapitanga	4999,39	182	4984,45	247	5005,81	173	4984,24	154	4993,46	193
Cícero Dantas	5010,97	162	4954,05	334	5033,10	83	4975,78	187	4993,38	194
Lagedo do Tabocal	4969,75	248	5025,03	125	4992,83	223	4985,15	152	4993,15	195
Cândido Sales	4997,20	187	5024,90	126	5008,72	161	4941,63	381	4993,01	196
Capela do Alto Alegre	5034,37	123	4925,83	382	5021,00	125	4990,23	135	4992,68	197
Presidente Dutra	5101,17	44	4969,03	292	5001,95	191	4900,03	416	4992,52	198
Caldeirão Grande	4962,57	266	5010,82	162	5030,95	89	4965,80	245	4992,45	199
Acajutiba	5063,69	77	4959,75	322	4990,28	237	4956,67	303	4992,41	200

2.5 Índice de Performance Social dos Municípios Bahia – 2010

(continuação)

Municípios	ISB	Ranking	INE	Ranking	INS	Ranking	IMT	Ranking	IPS	Ranking
Cocos	4985,45	212	4989,99	234	4985,22	255	5007,77	103	4992,10	201
Andorinha	4986,35	209	4978,61	263	4920,30	404	5082,30	43	4991,55	202
Miguel Calmon	5042,62	108	4967,60	298	4985,99	250	4969,93	214	4991,44	203
Canudos	4969,63	249	5025,85	123	5022,50	119	4946,33	358	4990,96	204
Marcionílio Souza	4990,83	203	5032,09	113	4996,19	212	4944,24	372	4990,74	205
Uauá	4996,29	191	5040,18	88	4938,41	385	4988,49	140	4990,71	206
Malhada	4948,81	294	5077,54	23	4991,57	226	4945,47	361	4990,56	207
Jussiape	4991,50	200	4941,40	360	5057,80	36	4972,25	201	4990,56	208
Várzea Nova	5012,15	161	5004,71	180	4977,62	290	4965,72	247	4990,01	209
Jeremoabo	4975,66	236	4984,74	246	5043,26	57	4956,63	304	4989,97	210
Ibirapitanga	4948,29	295	5066,66	37	4991,16	231	4954,33	319	4989,89	211
Inhambupe	4982,28	221	5000,04	199	4983,74	260	4993,29	122	4989,83	212
Contendas do Sincorá	4980,00	227	5033,32	107	4978,88	284	4967,02	234	4989,74	213
Elísio Medrado	4996,58	189	4969,91	288	5035,95	77	4956,84	300	4989,73	214
Lapão	5051,82	90	4970,65	284	4983,32	263	4953,43	324	4989,67	215
Aporá	5028,32	140	4964,37	309	5000,00	195	4963,10	264	4988,88	216
Paramirim	5056,49	84	4930,07	374	5025,62	107	4943,58	374	4988,65	217
Maracás	5014,07	159	4970,68	283	4998,39	203	4971,58	206	4988,64	218
Bom Jesus da Lapa	4926,59	342	5016,90	150	4991,41	227	5019,60	93	4988,48	219
João Dourado	5049,92	94	4987,17	237	4951,08	364	4965,77	246	4988,34	220
Barra do Mendes	5043,84	106	4980,57	259	4983,47	261	4945,15	366	4988,13	221
Catolândia	4992,95	198	5064,41	43	4857,39	417	5039,00	60	4987,79	222
Jaguaripe	4984,61	216	5041,89	82	4959,82	343	4964,72	253	4987,65	223
Candiba	5001,73	178	4944,76	358	5053,36	42	4951,40	333	4987,62	224
São José do Jacuípe	5024,17	149	4974,97	274	4990,32	236	4960,81	277	4987,51	225
Boquira	4957,54	279	5039,32	91	5002,26	188	4951,13	334	4987,44	226
Mulungu do Morro	4916,14	356	5031,00	117	5028,47	95	4974,98	193	4987,42	227
Cordeiros	4949,77	292	5006,78	174	5026,94	101	4966,02	243	4987,28	228
Feira da Mata	5014,84	157	5003,46	187	4973,62	300	4957,37	292	4987,27	229
Filadélfia	4996,06	192	4997,75	205	4998,39	202	4956,70	301	4987,19	230
Barra da Estiva	4915,40	358	5025,10	124	5031,17	88	4977,37	183	4987,04	231
Serrolândia	5131,39	33	4928,12	379	4911,04	412	4980,13	166	4986,92	232
São Domingos	5065,17	75	4904,05	406	5011,41	154	4965,48	249	4986,17	233
Sobradinho	4963,74	264	4967,49	300	5020,94	126	4991,67	131	4985,91	234
Santa Bárbara	4998,87	184	5002,13	193	4987,43	246	4954,84	317	4985,78	235
Jussara	5038,41	117	4991,94	230	4990,99	233	4922,10	410	4985,69	236
Governador Mangabeira	4956,09	280	5012,55	158	4950,75	365	5023,52	86	4985,62	237
Mairi	4996,56	190	4974,76	275	5016,65	138	4950,90	335	4984,65	238
Tanhaçu	4968,71	250	5015,32	153	4987,90	243	4966,44	239	4984,55	239
Várzea do Poço	5060,90	82	4950,37	347	4967,33	320	4960,05	281	4984,46	240

2.5 Índice de Performance Social dos Municípios Bahia – 2010

(continuação)

Municípios	ISB	Ranking	INE	Ranking	INS	Ranking	IMT	Ranking	IPS	Ranking
Chorrochó	4957,95	278	5032,25	110	5003,38	183	4944,47	370	4984,39	241
Arataca	4951,28	290	5046,60	74	4954,39	359	4983,75	158	4983,86	242
Rio de Contas	5008,48	164	4930,01	375	5038,80	66	4958,09	291	4983,67	243
Itaeté	4944,64	309	5072,78	29	4981,49	272	4936,44	398	4983,55	244
Abaré	4934,63	325	4997,55	206	5027,03	100	4975,07	191	4983,46	245
Boninal	4929,02	336	5035,01	103	5028,46	96	4941,02	385	4983,14	246
Coração de Maria	4974,05	241	5020,88	138	4960,64	338	4975,06	192	4982,61	247
Presidente Tancredo Neves	4940,89	318	5056,13	55	4980,56	277	4953,64	323	4982,60	248
Condeúba	4990,86	202	4993,54	225	4976,21	295	4969,76	215	4982,58	249
Iguaí	4979,22	228	4931,29	372	5038,29	71	4981,45	165	4982,42	250
Aratuípe	4988,84	206	5008,98	168	4975,51	297	4954,90	315	4982,02	251
Ituaçu	4978,42	232	4993,84	223	4976,64	293	4978,55	175	4981,86	252
Apuarema	4980,19	226	5052,06	63	4929,47	399	4965,90	244	4981,70	253
Souto Soares	4931,40	331	5065,16	41	4987,85	244	4941,67	380	4981,24	254
Ipirá	4994,09	197	4970,13	286	4972,89	303	4986,13	147	4980,80	255
Muquém do São Francisco	4902,70	376	5108,26	14	4967,78	318	4946,41	357	4980,70	256
Água Fria	4948,08	296	5024,36	129	4985,71	253	4964,83	252	4980,66	257
Pedrão	4912,54	360	5044,06	79	5031,78	86	4935,47	399	4980,63	258
Ribeira do Amparo	4888,19	389	5059,94	51	4982,53	265	4993,28	123	4980,61	259
Ubatã	5016,08	155	4909,39	400	5011,37	155	4986,23	146	4980,58	260
Conceição do Almeida	4967,90	253	4920,88	388	5051,55	44	4979,84	168	4979,82	261
Santa Terezinha	5002,66	175	4953,74	336	5011,98	152	4949,78	345	4979,46	262
Livramento de Nossa Senhora	4995,02	194	4926,94	381	5016,90	136	4978,95	173	4979,34	263
Aramari	4980,61	225	4974,65	277	4998,36	204	4963,54	260	4979,27	264
Itanagra	4947,26	298	4995,81	214	4994,10	219	4979,93	167	4979,24	265
Nilo Peçanha	4931,89	330	5072,78	28	4956,10	353	4957,06	294	4979,16	266
Rio do Pires	4967,53	255	4979,59	261	5028,06	97	4941,57	382	4979,09	267
Canarana	4997,36	186	5010,11	164	4955,16	356	4952,98	328	4978,84	268
Mutuípe	4983,95	217	4937,56	364	5017,87	131	4975,95	186	4978,75	269
Palmeiras	5030,09	137	5005,10	178	4918,32	405	4961,62	275	4978,60	270
Palmas de Monte Alto	4926,80	341	4994,11	221	5043,99	55	4949,82	344	4978,48	271
Maraú	4933,39	329	4987,25	236	5006,93	169	4986,09	148	4978,34	272
Crisópolis	4963,78	263	5017,97	148	4960,40	339	4970,82	212	4978,19	273
Bom Jesus da Serra	4910,17	363	5062,80	46	4978,00	288	4962,85	265	4978,15	274
Fátima	5000,39	181	4998,67	202	4962,14	335	4950,60	337	4977,90	275
São Miguel das Matas	4945,13	306	4949,03	352	5023,39	114	4994,15	121	4977,82	276
Santa Luzia	4975,34	237	5009,02	167	4951,44	362	4975,63	189	4977,81	277
Dom Basílio	4986,02	210	4938,62	363	5025,85	106	4960,55	278	4977,66	278
Araci	4934,00	328	5035,72	99	4983,44	262	4956,87	299	4977,36	279
Manoel Vitorino	4944,79	308	5057,40	54	4945,79	377	4962,04	273	4977,29	280

2.5 Índice de Performance Social dos Municípios Bahia – 2010

(continuação)

Municípios	ISB	Ranking	INE	Ranking	INS	Ranking	IMT	Ranking	IPS	Ranking
Belo Campo	4916,33	355	5019,33	141	5023,05	116	4950,58	338	4977,12	281
Morro do Chapéu	4988,00	207	4996,37	212	4956,14	352	4967,38	231	4976,95	282
Serra Dourada	4955,57	281	5002,96	189	4996,31	210	4952,13	330	4976,69	283
Dom Macedo Costa	4978,50	231	4961,67	316	4975,67	296	4990,41	134	4976,55	284
Jandaíra	4937,27	323	4979,17	262	4987,23	247	5002,50	110	4976,48	285
Biritinga	4921,61	350	5059,28	52	4968,99	316	4956,69	302	4976,38	286
Queimadas	4985,96	211	4977,61	269	4972,35	306	4969,06	221	4976,24	287
Iuiu	4945,16	305	5047,72	71	4947,52	373	4963,12	262	4975,70	288
Ibipeba	5027,46	141	4912,75	397	5017,40	133	4944,05	373	4975,18	289
Santa Brígida	4959,54	274	5024,02	131	4958,40	350	4958,77	289	4975,10	290
Planalto	4989,90	204	4963,29	311	4973,07	302	4973,58	197	4974,95	291
Piritiba	5029,60	139	4975,29	273	4949,38	370	4944,65	368	4974,62	292
Riachão das Neves	4944,39	310	5006,89	173	4929,06	400	5018,55	94	4974,57	293
Oliveira dos Brejinhos	4938,30	320	5035,36	101	4979,34	282	4945,78	359	4974,55	294
Central	5023,82	150	4949,67	350	4970,15	313	4954,87	316	4974,54	295
Planaltino	4928,14	338	4945,82	356	5056,50	38	4968,10	226	4974,39	296
Piraí do Norte	4905,12	370	4969,06	291	5080,81	22	4942,38	378	4973,91	297
Caém	4924,20	344	4995,32	216	5004,55	178	4971,55	207	4973,81	298
Iraquara	4927,55	340	5011,76	160	5008,79	160	4947,55	352	4973,78	299
Laje	4930,49	334	4978,07	266	5024,92	110	4960,15	280	4973,29	300
Sítio do Quinto	4986,70	208	4975,62	272	4939,81	384	4990,86	133	4973,21	301
Antas	4968,37	251	4890,27	413	5096,85	10	4939,49	393	4973,17	302
Aurelino Leal	5002,27	177	4913,25	396	5003,05	185	4973,79	196	4972,96	303
Itajuípe	4945,90	303	4946,58	355	4973,32	301	5026,27	83	4972,91	304
Irará	4943,88	312	5007,59	171	4955,39	355	4983,00	159	4972,40	305
Ourolândia	4967,24	257	4993,56	224	4949,44	369	4978,93	174	4972,27	306
Quixabeira	5030,21	136	4953,92	335	4937,85	388	4966,24	240	4971,93	307
Wanderley	4962,02	270	4951,99	342	5009,53	159	4964,23	256	4971,89	308
Curaçá	4965,59	259	4994,07	222	4972,64	305	4955,07	313	4971,82	309
Ipecaetá	4923,51	346	4998,03	203	4996,23	211	4968,73	223	4971,54	310
Taperoá	4959,18	275	4985,49	242	4976,87	291	4963,20	261	4971,17	311
Sátiro Dias	4922,44	347	4961,37	318	5022,13	122	4978,09	177	4970,88	312
Aracatu	4905,91	369	4980,57	260	5013,93	148	4982,78	160	4970,64	313
Pé de Serra	4982,88	220	4997,41	207	4962,72	333	4939,34	394	4970,54	314
Tucano	4965,38	260	4961,57	317	4999,12	198	4955,79	307	4970,44	315
Campo Formoso	4944,13	311	5006,07	177	4959,60	347	4971,39	209	4970,25	316
Itapé	5029,78	138	4945,62	357	4917,56	407	4987,46	143	4969,92	317
Heliópolis	4982,04	222	5058,98	53	4882,48	416	4956,96	297	4969,72	318
Cristópolis	4927,63	339	5066,48	38	4932,81	395	4951,46	332	4969,28	319
Cafarnaum	4972,89	243	4993,21	226	5007,52	167	4903,90	414	4969,22	320

2.5 Índice de Performance Social dos Municípios Bahia – 2010

(continuação)

Municípios	ISB	Ranking	INE	Ranking	INS	Ranking	IMT	Ranking	IPS	Ranking
Serra do Ramalho	4894,41	385	5077,38	24	4941,66	383	4964,88	251	4969,13	321
Ribeirão do Largo	4874,89	400	5066,88	36	4943,41	380	4991,99	129	4968,80	322
Rodelas	4940,94	317	5004,00	183	4962,14	336	4966,69	236	4968,39	323
Nova Redenção	5002,39	176	5011,35	161	4913,69	410	4946,74	355	4968,38	324
Coribe	4901,62	377	5029,93	120	4982,52	266	4959,24	288	4968,11	325
Licínio de Almeida	4946,11	302	4952,94	338	4984,94	256	4988,37	141	4968,05	326
Olindina	4985,23	213	4959,06	324	4971,77	307	4956,00	306	4968,00	327
Ubaíra	4962,11	269	4928,80	378	5008,02	162	4972,89	200	4967,87	328
Tabocas do Brejo Velho	4929,39	335	4984,21	249	4965,36	326	4992,23	127	4967,74	329
Candeal	4965,36	261	4943,72	359	5001,57	194	4959,27	287	4967,43	330
São Gabriel	5033,56	127	4951,04	345	4944,16	379	4941,54	383	4967,43	331
Mundo Novo	4979,19	229	4931,21	373	5014,35	147	4944,50	369	4967,21	332
Rio do Antônio	4992,42	199	4957,87	325	4971,77	308	4942,52	377	4966,11	333
Santa Rita de Cássia	4887,60	390	5030,23	119	4983,21	264	4962,73	268	4965,67	334
Almadina	5048,45	98	4905,00	404	4938,03	387	4972,24	202	4965,64	335
Adustina	4944,86	307	5009,29	165	4965,60	324	4939,84	389	4964,82	336
Piatã	4888,92	387	5018,32	145	5007,80	165	4945,31	363	4964,81	337
Mortugaba	4968,21	252	4940,87	361	5015,03	145	4935,06	400	4964,69	338
Itiúba	4934,26	327	4965,99	304	5001,62	193	4957,14	293	4964,69	339
Muniz Ferreira	4972,07	245	4910,45	398	5020,92	127	4953,15	327	4963,99	340
Macururé	4856,50	410	4995,50	215	5041,79	60	4963,73	258	4963,91	341
Nova Itarana	4962,49	267	4992,35	227	4960,01	341	4940,82	386	4963,88	342
Lafayette Coutinho	5003,04	174	4903,65	407	4965,07	327	4983,88	157	4963,77	343
Santa Maria da Vitória	4915,77	357	5015,03	155	4932,72	396	4992,03	128	4963,72	344
Bonito	4943,86	313	4983,53	250	4972,70	304	4954,02	320	4963,50	345
Buritirama	4866,06	408	5065,10	42	4981,31	273	4943,16	376	4963,39	346
Ibitiara	4907,85	365	5003,63	185	4997,22	207	4945,17	365	4963,31	347
Quijingue	4923,79	345	5019,16	142	4969,63	314	4940,30	388	4963,09	348
Cabaceiras do Paraguaçu	4904,41	372	5023,72	133	4970,63	312	4953,98	321	4963,00	349
Jucuruçu	4888,41	388	4916,26	393	5082,05	18	4966,05	242	4962,64	350
Wenceslau Guimarães	4920,10	352	4963,41	310	5002,21	189	4963,98	257	4962,34	351
Coronel João Sá	4953,42	287	4937,27	366	4989,54	239	4966,13	241	4961,55	352
Monte Santo	4895,73	383	5052,11	62	4955,79	354	4943,53	375	4961,47	353
Antônio Gonçalves	5000,46	180	4950,12	348	4996,10	213	4899,67	417	4961,42	354
Boa Nova	4959,55	273	4983,17	251	4950,13	367	4949,54	346	4960,58	355
Guaratinga	4953,58	286	4917,26	390	5003,90	180	4966,51	238	4960,22	356
Tremedal	4909,10	364	5022,35	135	4949,77	368	4959,54	285	4960,02	357
Gentio do Ouro	4931,25	332	4960,73	321	5002,07	190	4945,76	360	4959,88	358
Teolândia	4880,33	394	4982,68	253	5017,27	134	4960,21	279	4959,87	359
Paratinga	4864,31	409	5076,40	25	4950,68	366	4948,57	348	4959,41	360

2.5 Índice de Performance Social dos Municípios Bahia – 2010

(continuação)

Municípios	ISB	Ranking	INE	Ranking	INS	Ranking	IMT	Ranking	IPS	Ranking
Ibipitanga	4946,35	301	4934,05	370	5016,45	139	4941,23	384	4959,41	361
Barro Alto	4955,00	283	4932,39	371	5005,52	176	4944,25	371	4959,22	362
Nova Ibiá	4934,49	326	4992,16	229	4937,62	389	4971,55	208	4958,90	363
Cotegipe	4958,46	276	4967,67	296	4937,06	391	4967,80	228	4957,73	364
Santa Cruz da Vitória	4995,12	193	4894,09	412	4944,85	378	4997,57	116	4957,73	365
Mansidão	4851,86	411	5018,56	144	5006,43	170	4955,08	312	4957,54	366
Nova Canaã	4950,48	291	4929,39	377	4989,79	238	4959,63	284	4957,28	367
Sebastião Laranjeiras	4871,22	405	4961,67	315	5020,17	128	4977,15	184	4957,25	368
Mirangaba	4894,85	384	5051,51	65	4938,40	386	4945,09	367	4957,13	369
Gongogi	4955,47	282	4922,03	387	4983,90	259	4967,07	233	4957,06	370
Varzedo	4921,98	348	4978,45	265	4959,92	342	4966,54	237	4956,68	371
Pindobaçu	4900,07	378	4953,26	337	5015,50	143	4955,63	308	4955,95	372
Lamarão	4910,92	362	4927,79	380	5024,93	109	4959,52	286	4955,60	373
Baianópolis	4907,61	367	5010,74	163	4954,85	358	4948,21	349	4955,22	374
Jacaraci	4918,69	354	4935,28	367	5026,05	105	4940,33	387	4954,91	375
Gavião	4989,04	205	4907,06	403	4946,11	375	4977,66	180	4954,87	376
Carinhanha	4883,95	392	5038,06	93	4948,66	371	4947,66	351	4954,28	377
Itaguaçu da Bahia	4849,86	412	4986,92	239	4991,81	225	4985,76	149	4953,22	378
Malhada de Pedras	4941,78	316	4968,05	294	4943,05	381	4959,91	282	4953,19	379
Jiquiriçá	4958,11	277	4898,96	409	4998,29	205	4956,98	296	4952,96	380
Itapicuru	4943,62	314	4923,69	386	4992,08	224	4952,38	329	4952,88	381
Rafael Jambeiro	4930,77	333	4929,65	376	4980,75	276	4969,19	220	4952,54	382
Sento Sé	4875,70	399	5000,19	198	4985,30	254	4947,51	353	4951,94	383
Lajedinho	4938,19	321	4982,73	252	4907,58	414	4977,61	181	4951,43	384
Casa Nova	4872,32	404	4974,35	278	4934,99	394	5022,61	87	4950,76	385
Glória	4964,98	262	4969,11	290	4912,88	411	4951,76	331	4949,63	386
Anguera	4952,59	288	4877,94	415	5004,64	177	4959,77	283	4948,53	387
Maetinga	4868,35	407	5018,14	147	4951,16	363	4955,15	311	4947,91	388
Urandi	4869,92	406	4937,45	365	5005,55	175	4979,58	169	4947,86	389
Matina	4844,82	414	4978,07	267	5030,50	90	4939,72	391	4947,81	390
Caturama	4924,36	343	4925,56	383	5024,87	111	4911,56	413	4946,38	391
Macaúbas	4877,81	397	4965,15	307	4993,11	221	4950,10	341	4946,36	392
Encruzilhada	4902,77	375	4939,16	362	4968,36	317	4975,41	190	4946,34	393
Érico Cardoso	4879,04	396	4968,38	293	4966,70	321	4967,59	229	4945,28	394
Igaporã	4874,32	401	4924,52	384	5034,19	82	4948,09	350	4944,94	395
Caatiba	4919,07	353	4897,46	411	4976,21	294	4987,19	145	4944,84	396
Remanso	4877,77	398	4956,38	329	4954,87	357	4971,07	211	4939,88	397
Campo Alegre de Lourdes	4847,02	413	4956,33	330	4999,62	196	4953,22	326	4938,73	398
Dário Meira	4928,85	337	4915,32	395	4946,10	376	4964,52	255	4938,66	399
Antônio Cardoso	4911,89	361	4956,74	328	4917,49	408	4962,53	270	4937,11	400

2.5 Índice de Performance Social dos Municípios Bahia – 2010

(conclusão)

Municípios	ISB	Ranking	INE	Ranking	INS	Ranking	IMT	Ranking	IPS	Ranking
Lagoa Real	4873,15	403	4956,79	327	4979,45	281	4939,59	392	4937,09	401
Pedro Alexandre	4842,87	415	4955,68	332	4995,44	215	4953,82	322	4936,62	402
Riacho de Santana	4873,73	402	4950,04	349	4986,09	249	4936,99	395	4936,55	403
Piripá	4946,58	300	4909,91	399	4959,70	345	4921,87	411	4934,48	404
Ibiquera	4954,05	284	4904,59	405	4931,66	398	4946,56	356	4934,18	405
Pindaí	4892,31	386	4915,42	394	4993,11	220	4932,32	407	4933,15	406
Caraíbas	4921,68	349	4997,29	208	4903,04	415	4901,54	415	4930,73	407
Guajeru	4899,75	380	4907,17	402	4959,67	346	4955,23	310	4930,38	408
Novo Horizonte	4897,97	381	4952,40	339	4932,44	397	4936,79	396	4929,86	409
Mirante	4884,25	391	4935,04	369	4961,93	337	4933,65	405	4928,64	410
Novo Triunfo	4896,15	382	4867,19	416	5004,28	179	4941,90	379	4927,11	411
Anagé	4904,01	373	4935,06	368	4915,04	409	4945,19	364	4924,80	412
Presidente Jânio Quadros	4914,33	359	4919,80	389	4928,63	401	4924,38	408	4921,78	413
Pilão Arcado	4828,81	417	4987,06	238	4936,13	392	4934,34	403	4921,25	414
Caetanos	4830,44	416	4961,08	320	4951,71	361	4920,55	412	4915,67	415
Umburanas	4899,79	379	4902,97	408	4920,75	403	4922,18	409	4911,41	416
Brejolândia	4904,43	371	4879,69	414	4910,09	413	4935,04	401	4907,27	417

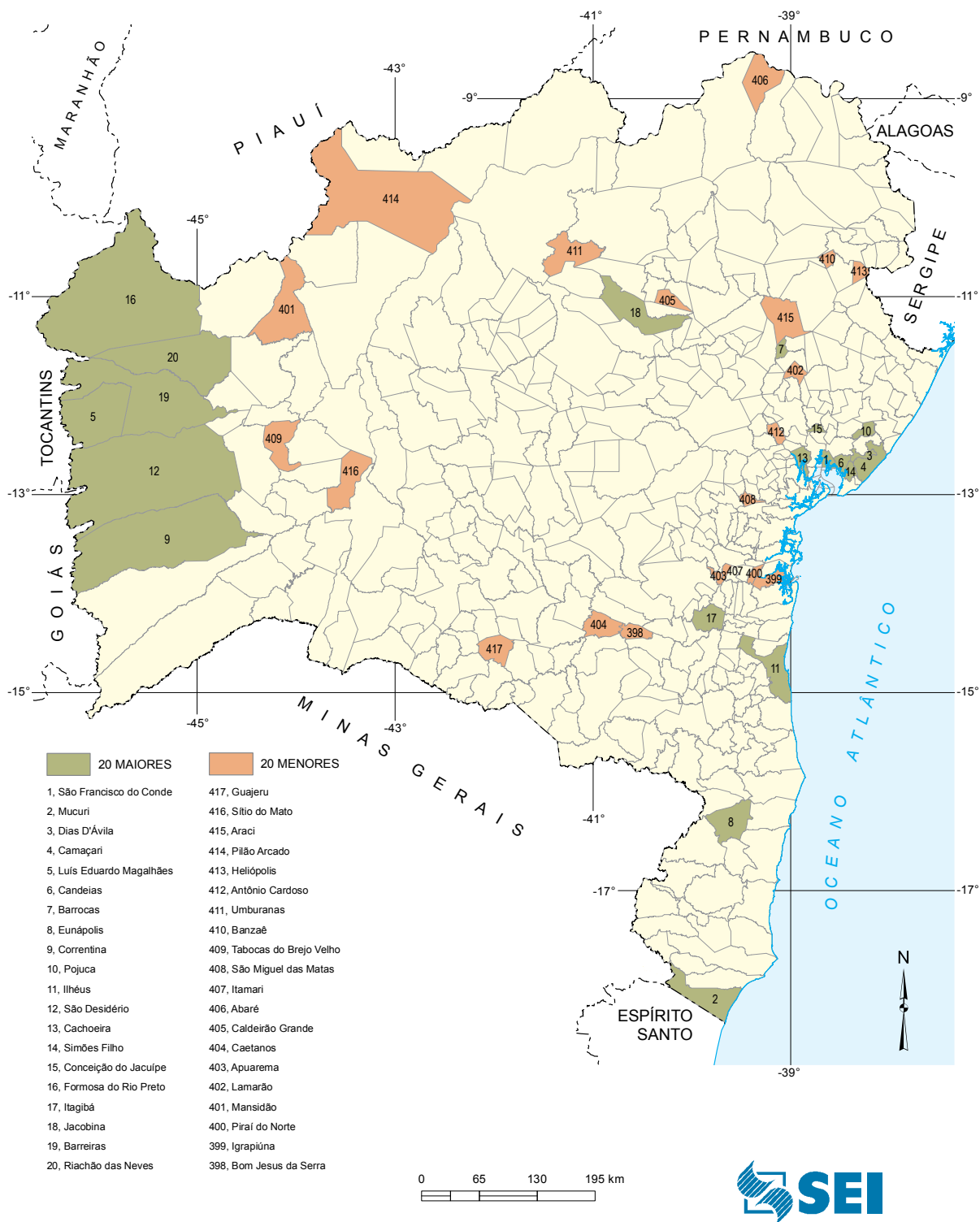
Fonte: SEI.

3 CARTOGRAMAS DOS ÍNDICES DE PERFORMANCE ECONÔMICA



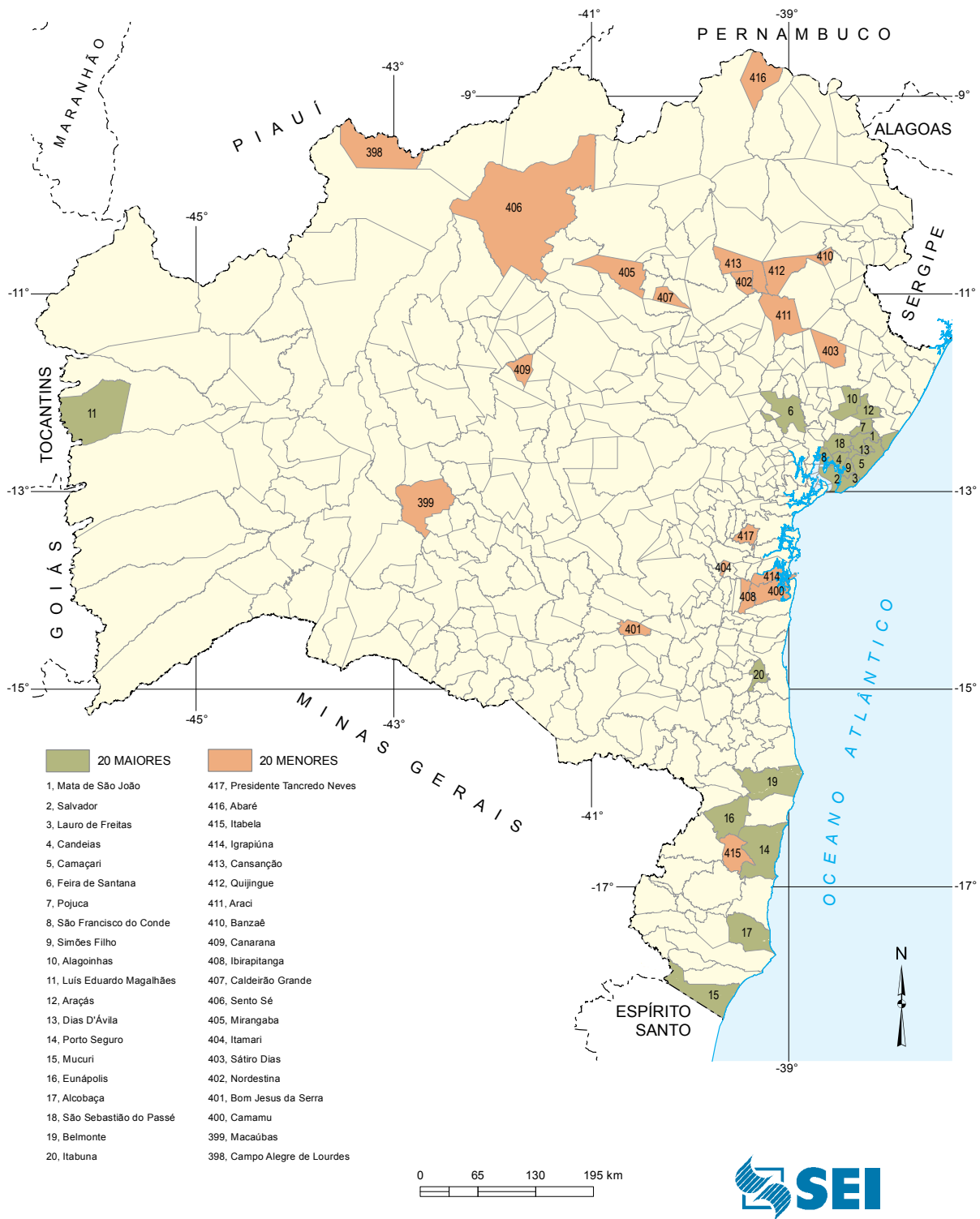
4.1 Cartogramas dos Índices de Performance Econômica

4.1.1 Os vinte maiores e menores municípios – Índice de Corrente de Comércio Exterior Bahia – 2010



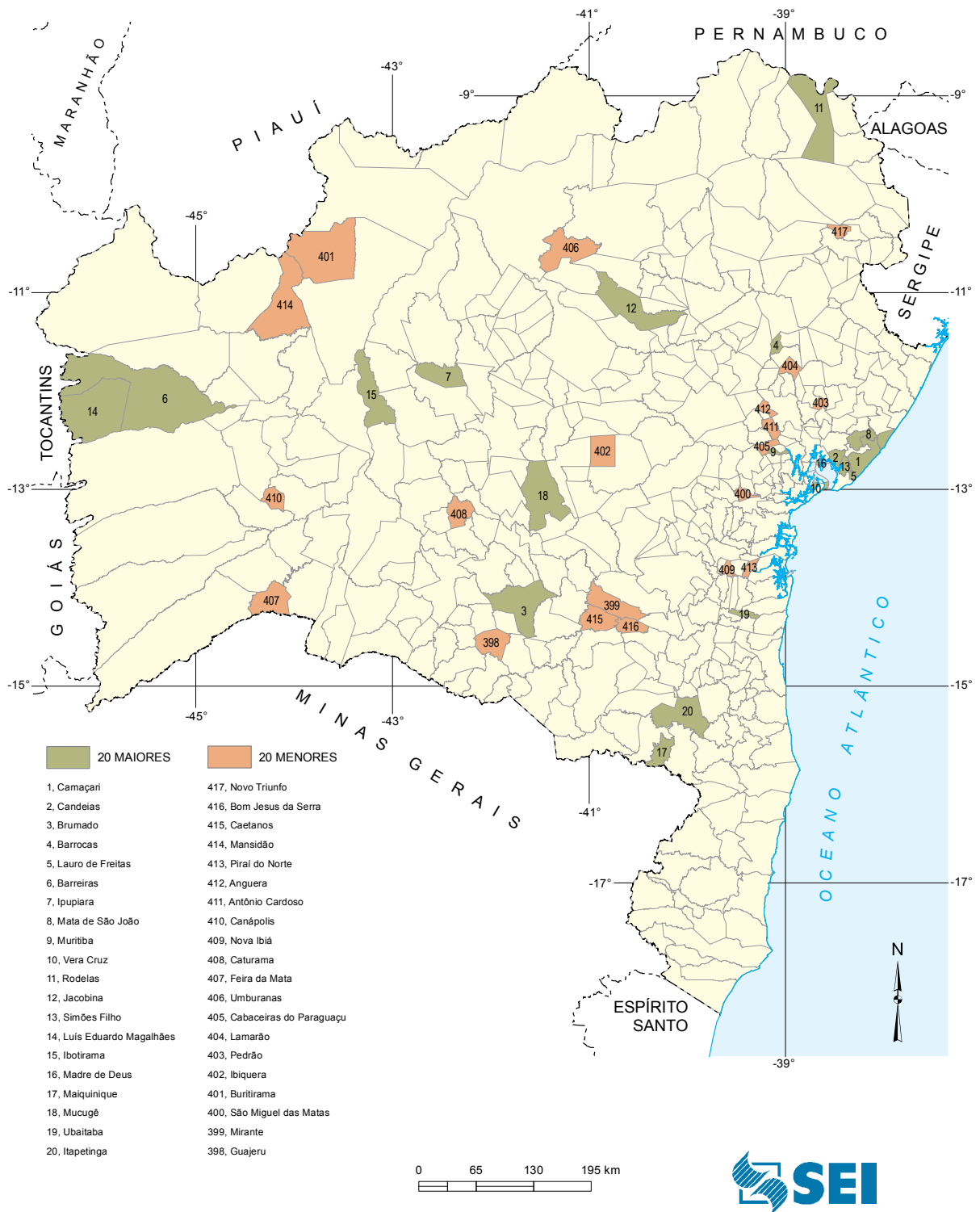
Fonte: SEI/Seplan.

4.1.2 Os vinte maiores e menores municípios – Índice de Independência Fiscal Bahia – 2010



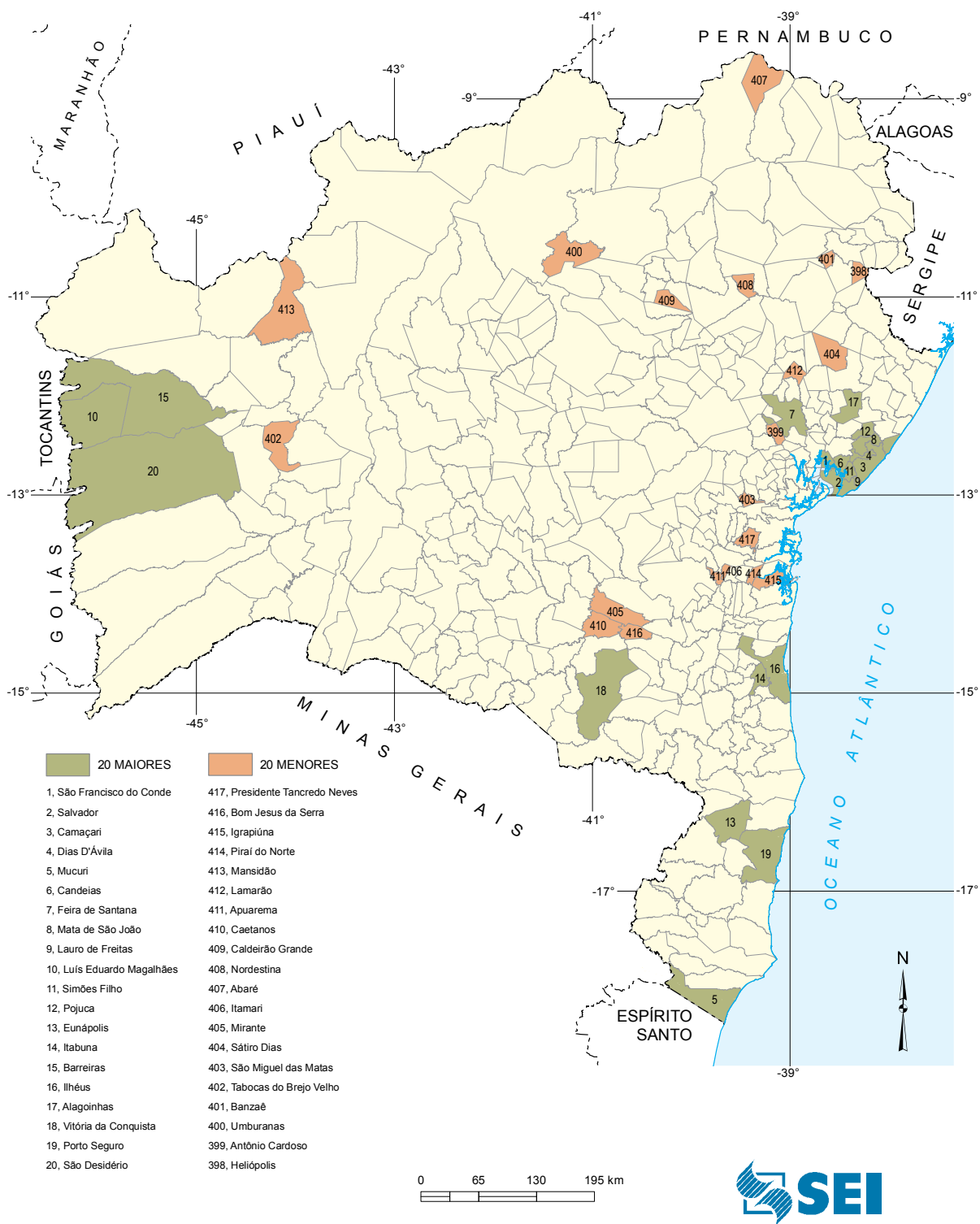
Fonte: SEI/Seplan.

4.1.3 Os vinte maiores e menores municípios – Índice de Infraestrutura Bahia – 2010



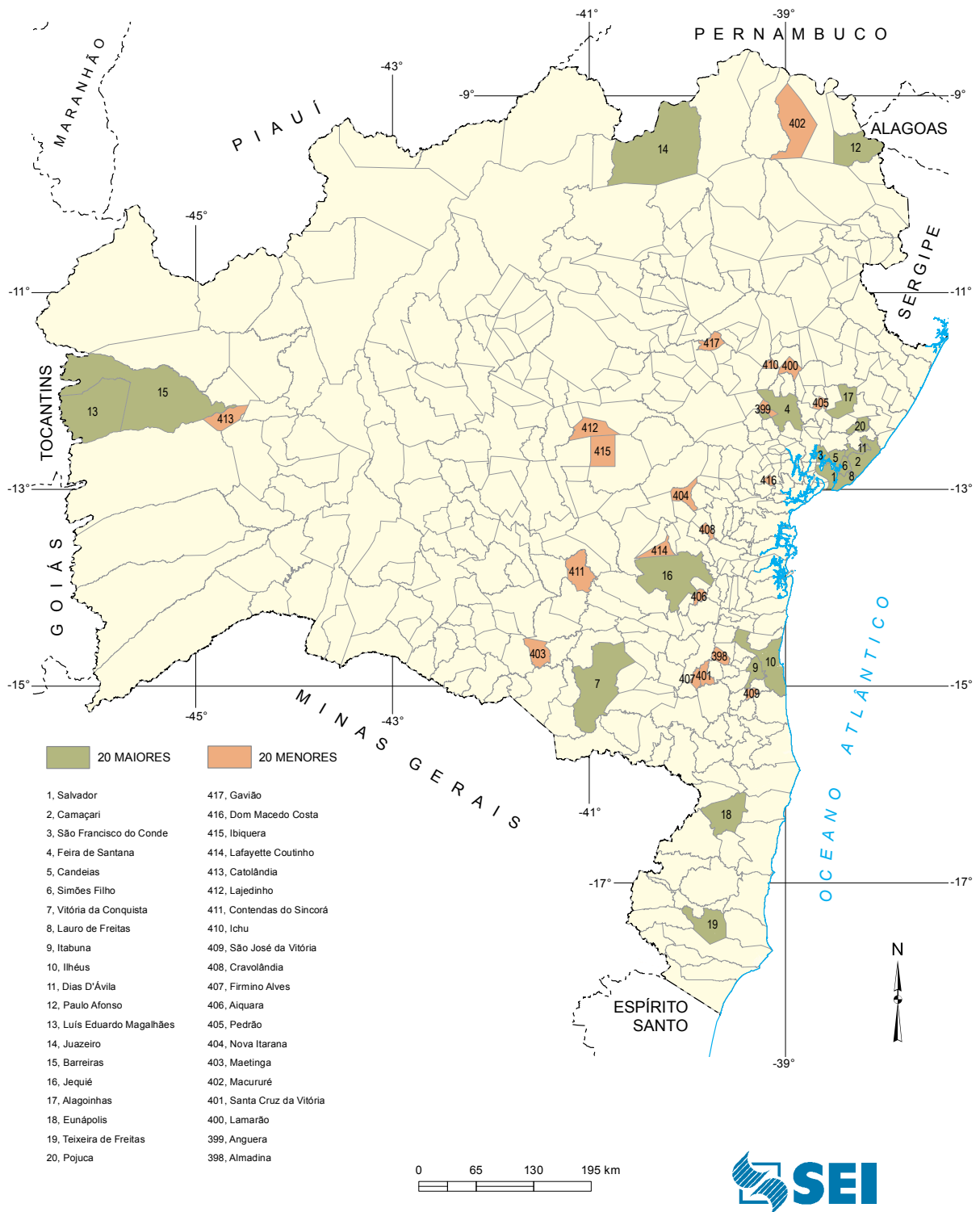
Fonte: SEI/Seplan.

4.1.4 Os vinte maiores e menores municípios – Índice de Performance Econômica Bahia – 2010



Fonte: SEI/Seplan.

4.1.5 Os vinte maiores e menores municípios – Índice de Produto Municipal Bahia – 2010



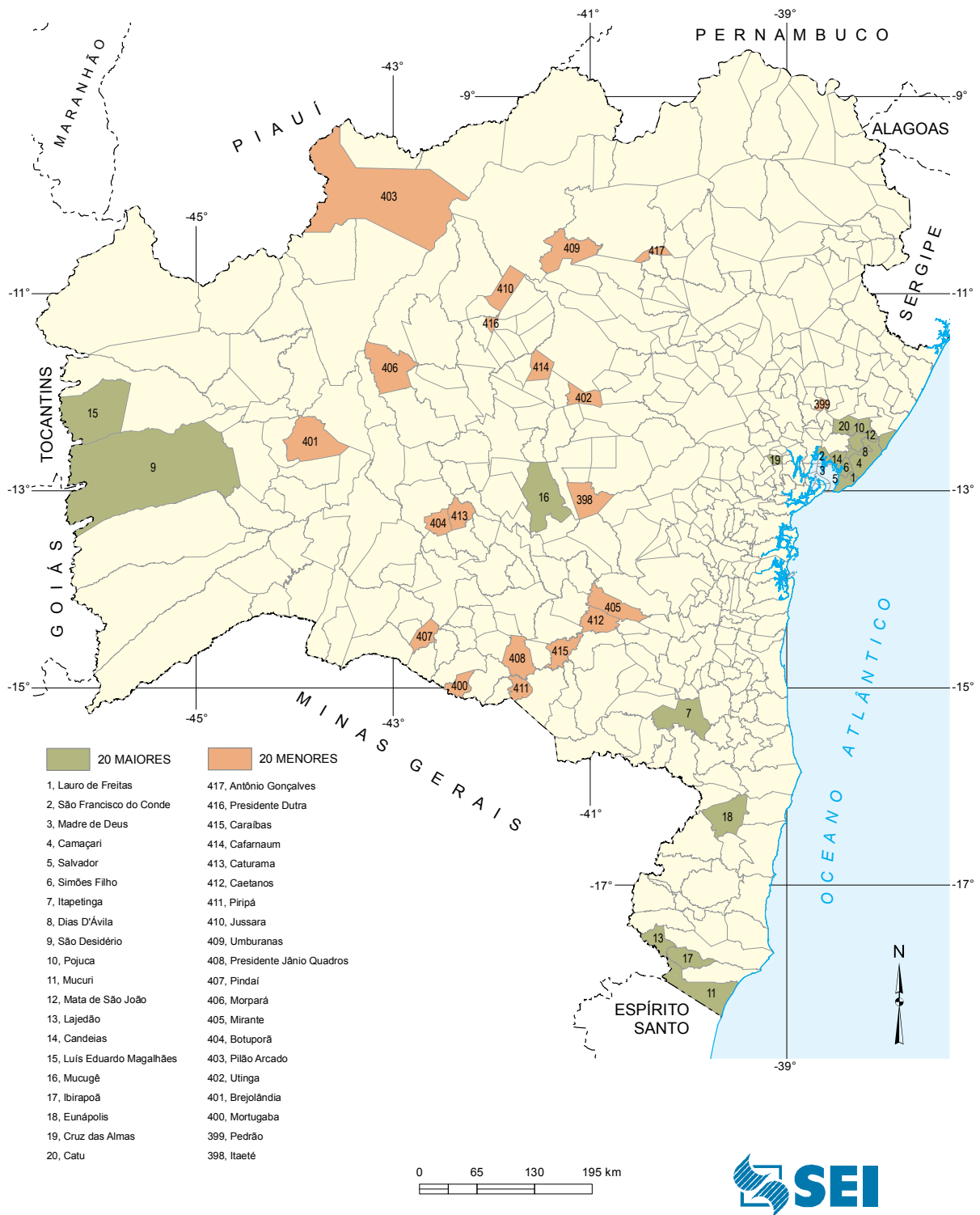
Fonte: SEI/Seplan.

4 CARTOGRAMAS DOS ÍNDICES DE PERFORMANCE SOCIAL



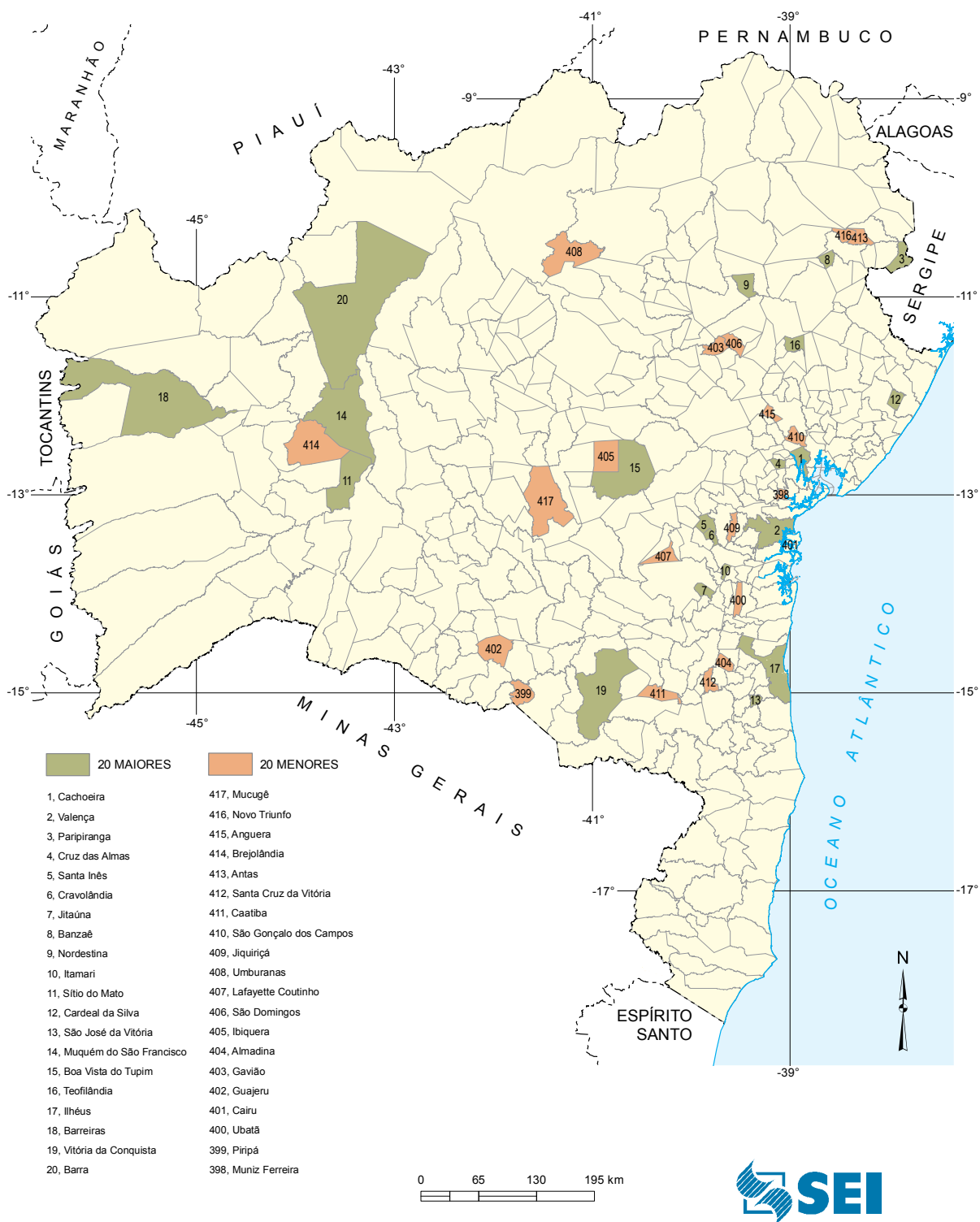
4.2 Cartogramas dos Índices de Performance Social

4.2.1 Os vinte maiores e menores municípios – Índice de Mercado de Trabalho Bahia – 2010



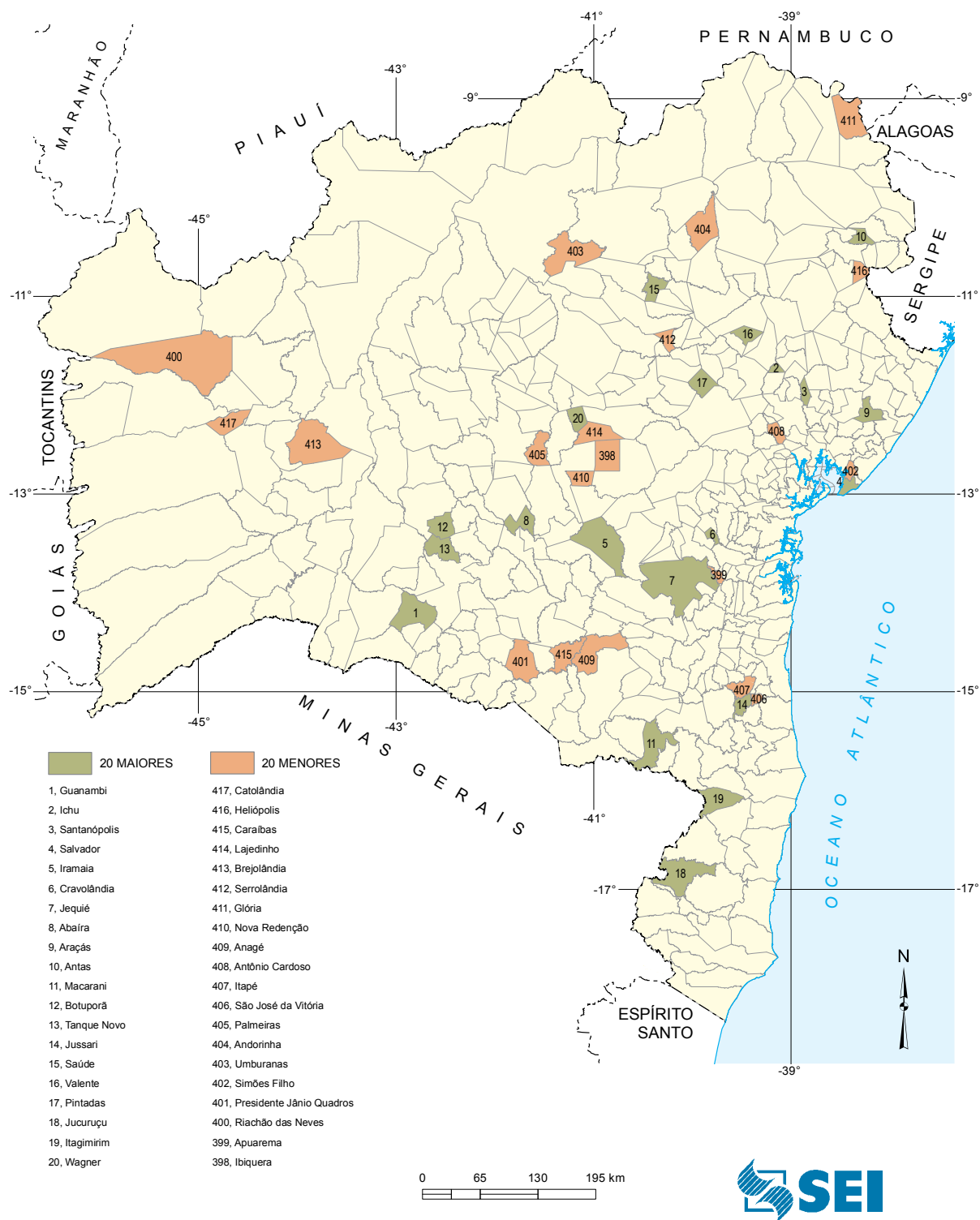
Fonte: SEI/Seplan.

4.2.2 Os vinte maiores e menores municípios – Índice do Nível de Educação Bahia – 2010



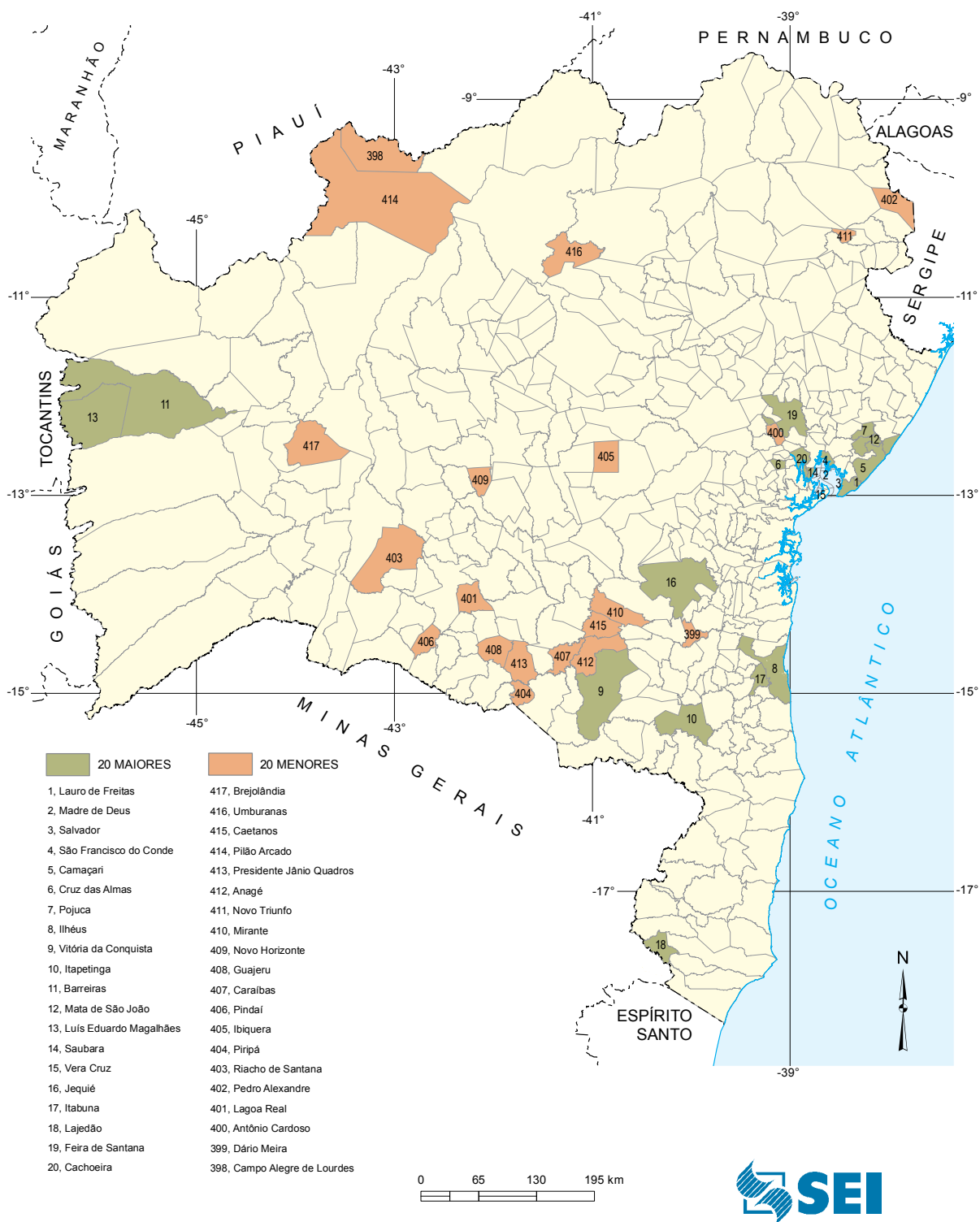
Fonte: SEI/Seplan.

4.2.3 Os vinte maiores e menores municípios – Índice do Nível de Saúde Bahia – 2010



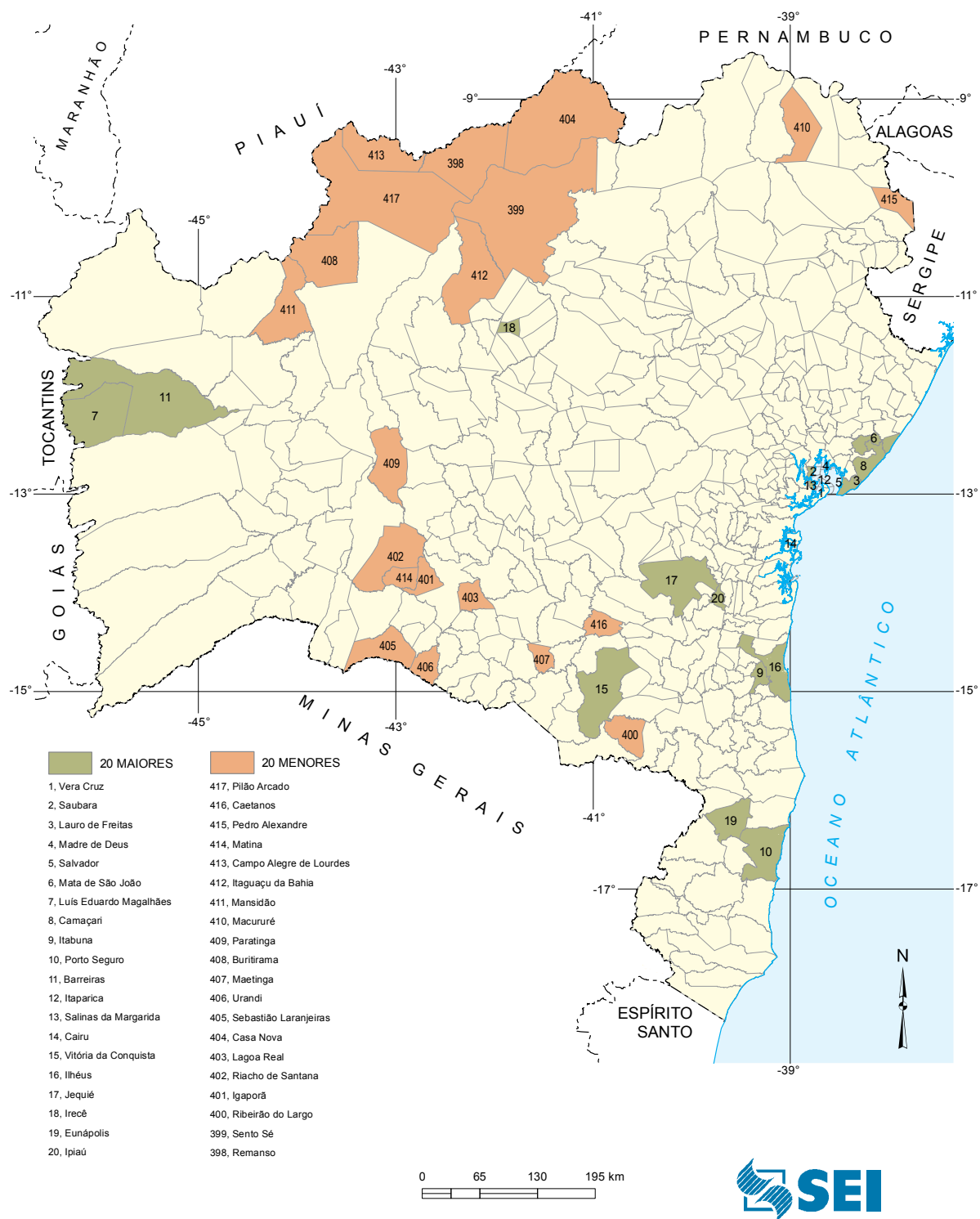
Fonte: SEI/Seplan.

4.2.4 Os vinte maiores e menores municípios – Índice de Performance Social Bahia – 2010



Fonte: SEI/Seplan.

4.2.5 Os vinte maiores e menores municípios – Índice da Oferta de Serviços Básicos Bahia – 2010



Fonte: SEI/Seplan.



SEI

SUPERINTENDÊNCIA DE ESTUDOS
ECONÔMICOS E SOCIAIS DA BAHIA



Bahia
GOVERNO

TERRA DE TODOS NÓS

SECRETARIA DO PLANEJAMENTO